



**We underwrite
opportunity.™**

2024

MEMORIA ANUAL
Everest Seguros Chile





Isidora Goyenechea 2800, Piso 31
Las Condes, Santiago Chile
Tel: +56 2 33212000

ÍNDICE

05 CARTA DEL GERENTE GENERAL	46 MODELO DE NEGOCIO
06 PERFIL DE LA ENTIDAD	47 Sector industrial
07 Misión, visión, propósito y valores	47 Negocios
11 Información histórica	48 Grupos de interés
12 Propiedad	48 Propiedades e instalaciones
	48 Subsidiarias, asociadas e inversiones en otras sociedades
13 GOBIERNO CORPORATIVO	49 GESTIÓN DE PROVEEDORES
14 Marco de gobernanza	50 Pago a proveedores
16 Directorio	50 Evaluación de proveedores
18 Comités de Directorio	51 INDICADORES
19 Políticas de la compañía	52 Cumplimiento legal y normativo
23 Administración / Ejecutivos principales	53 HECHOS RELEVANTES
24 Adherencia a códigos nacionales e internacionales	57 COMENTARIOS DE ACCIONISTAS Y COMITÉ DE DIRECTORES
27 Gestión de riesgos	59 INFORMES FINANCIEROS
32 Relación con los grupos de interés y el público en general	
33 ESTRATEGIA	
34 Objetivos estratégicos	
36 Planes de inversión	
37 PERSONAS	
38 Dotación de personal	
40 Formalidad laboral	
40 Adaptabilidad laboral	
40 Equidad salarial por sexo	
41 Acoso laboral y sexual	
41 Seguridad laboral	
42 Permiso postnatal	
43 Capacitación y beneficios	
45 Política de subcontratación	



CARTA DEL GERENTE GENERAL

Me complace presentar la Memoria Anual, los Estados Financieros y el informe de los Auditores Externos de Everest Compañía de Seguros Generales Chile S.A., correspondientes al ejercicio comercial del 1 de enero al 31 de diciembre de 2024.

Al cierre del año, la Compañía registró un crecimiento del 18,26% en prima directa, junto con un incremento en la participación de mercado del 2,1%, es decir, de la prima directa de seguros generales en Chile, con un enfoque especializado en el segmento corporativo.

Los factores determinantes para el crecimiento de Everest Seguros Chile han sido, y seguirán siendo, la solidez financiera de Everest a nivel global, la innovación tecnológica, disciplina en la suscripción, de la mano de un equipo humano del más alto nivel, conformado por expertos de larga trayectoria nacional e internacional, además de la exitosa integración de nuevas generaciones de profesionales en constante capacitación en materias de seguros, con la finalidad de satisfacer las necesidades de un mercado maduro y exigente.

Durante el ejercicio comercial 2024, además del crecimiento experimentado por la Compañía, pudimos concretar importantes hitos para el desarrollo sostenible del negocio. Con el objetivo de estar a la vanguardia en materia tecnológica, durante el año 2024 la Compañía comenzó el proceso de implementación del nuevo sistema de apoyo a la suscripción y de un sistema para la gestión de siniestros, además de la integración de nuestros sistemas contables, que esperamos tenga importantes avances durante el 2025. Estos desarrollos nos permitirán mantener la calidad del servicio, sin importar el crecimiento de nuestro portafolio. En forma paralela, aumentamos el número de colaboradores en un 18%, desde 40 empleados al 31 de diciembre de 2023 hasta 47 al cierre de este ejercicio comercial. Así mismo, pensando en el bienestar del equipo y el crecimiento proyectado, concretamos nuestro cambio del centro de operaciones al edificio Torre Titanium, lugar que consideramos como nuestra nueva sede a largo plazo. Desde el punto de vista de negocios, pusimos en marcha la línea de Accidentes Personales, además de consolidar nuestra propuesta en las líneas ya existentes.

Quiero destacar para el año 2025 nuestros proyectos enfocados en el negocio y en nuestro compromiso con la sociedad. Estaremos trabajando fuertemente en consolidar nuestra propuesta de valor, con un enfoque en la eficiencia de procesos y la implementación de sistemas que permitan entregar un servicio de vanguardia a nuestros clientes, y así, sentar las bases que permitan nuestro crecimiento sostenible y sustentable hacia el futuro. En negocios, estaremos consolidando la línea de Accidentes Personales, que tiene por objeto ampliar las coberturas disponibles para nuestros clientes.

Comenzamos el año 2024 con profundo pesar, siendo testigos de los incendios forestales que afectaron a la Región de Valparaíso, llevando consigo invaluable vidas humanas. Así mismo, a mediados del 2024, nuevamente las catástrofes climáticas azotaron nuestro país con las inundaciones en diversas regiones. Nuestros pensamientos están con las familias afectadas, a quienes deseamos cuenten con la fortaleza necesaria para despedir a sus seres queridos.

Para finalizar, quiero agradecer a la Comisión para el Mercado Financiero, a la Asociación de Aseguradores de Chile, a nuestros Clientes, Socios Comerciales, a Everest Group Ltd., por su continuo apoyo a nuestro proyecto y a todo el grupo de personas que conforman Everest Compañía de Seguros Generales Chile, gracias a los cuales debemos en gran medida nuestro éxito a la fecha.

Sinceramente,

Christopher Bortis
Gerente General
Everest Compañía de Seguros Generales Chile S.A.

PERFIL DE LA ENTIDAD

Constituida por Escritura Pública de fecha 21 de octubre de 2021, otorgada en la Notaría de Santiago de don Roberto Cifuentes Allel. El extracto fue inscrito en el Registro de Comercio de Santiago con fecha 30 de mayo de 2022 a fojas 42474, número 19208 y publicado en Diario Oficial con fecha 03 de junio de 2022. Autorizada por Resolución Exenta N°3237 del 26 de mayo de 2022.

Nombre	Everest Compañía de Seguros Generales Chile S.A.®
Domicilio Legal	Isidora Goyenechea 2800, Piso 31, Oficina 3101, Las Condes, Santiago.
Teléfono	+56 2 3321 2000
Sitio web	www.everestseguroschile.cl
R.U.T.	77.591.207-3
Tipo de Sociedad	Sociedad Anónima Especial
Representante Legal	Pablo Korze Hinojosa

Clasificación de Riesgo:

ICR Chile: AA+ con tendencia estable.

Humphrey: AA con tendencia estable.

Misión, visión, propósito y valores

Misión

En Everest, brindamos protección al mundo. Ayudamos a los clientes y empresas a prosperar, impulsamos las economías globales y creamos valor sostenible para nuestros trabajadores, accionistas y a las comunidades a las que servimos.

Visión

En Everest, nuestra visión es ser la empresa líder en gestión de riesgos del mundo, generando rentabilidades y creando valor para nuestros accionistas, trabajadores, clientes y nuestras comunidades en todo el mundo.

Negocios con Propósito

Las personas confían en Everest por brindar protección y tranquilidad cuando sucede lo impensable, garantizando un adecuado servicio a las partes interesadas y brindando protección y tranquilidad en un mundo cada vez más complejo e incierto.

Tenemos una gran responsabilidad que solo podemos cumplir con empatía y comprensión. Ese es nuestro propósito. No existimos solo para alcanzar una utilidad financiera, estamos aquí para ayudar a las personas y a las empresas cuando ocurren situaciones contingentes. Alcanzar nuestros objetivos de negocios nos permite continuar prosperando y apoyando a la sociedad. Estamos comprometidos con brindar un servicio de calidad y crear las mejores soluciones personalizadas para nuestros clientes y corredores. Nuestro diverso equipo de profesionales se enfoca en cada cliente para identificar la mejor y más eficiente solución para satisfacer sus necesidades. Esta dedicación al servicio de la industria es fundamental para Everest.

Como empresa, nos centramos en nuestra gente y nuestra cultura, la excelencia operativa, la atención al cliente, la responsabilidad corporativa y en operar como "One Everest". Nuestra cultura y la calidad de nuestros equipos es el arma secreta que impulsa a nuestra Compañía hacia adelante. Este espíritu de progreso está vivo en nuestro compromiso inquebrantable de fomentar un sentido de pertenencia para todos, en todas partes.

La creciente diversidad de nuestra gente refleja los valores de respeto e inclusión de Everest. La suma de nuestras identidades y diferencias nos convierte en una empresa más fuerte, con una huella aún mayor en los clientes, accionistas y comunidades que dependen de nosotros para su protección y seguridad.

Nuestra fuerza está en nuestra gente

Trabajar en Everest requiere que todos contribuyan de manera significativa. Everest ofrece un entorno de trabajo

colaborativo y acelerado en una cultura que empodera, desafía y estimula a los empleados a prosperar y alcanzar su máximo potencial con amplias oportunidades de crecimiento.

Nuestro éxito continuo es directamente atribuible a la fortaleza de nuestros empleados, desde nuestros talentos jóvenes hasta nuestros altos funcionarios que trabajan incansablemente para garantizar que estemos un paso adelante en una industria que continúa evolucionando a un ritmo acelerado.

Nuestros empleados son verdaderos innovadores de soluciones creativas para nuestros clientes, y sus contribuciones son invaluable.

Cultura

En Everest, nos enorgullecemos de mantener una cultura inclusiva, emprendedora, disciplinada y ágil. Nuestra capacidad de "asegurar oportunidades" representa nuestro compromiso con

los accionistas, apuntando más allá de los seguros, para apoyar a nuestros colaboradores, comunidades y nuestros grupos de interés.

Es la cultura y el carácter de nuestra gente lo que nos distingue. Somos el hogar de los mejores talentos de la industria y brindamos oportunidades para desarrollarse, construir sus carreras, tener éxito y apoyar nuestro negocio.

Hemos definido nuestros diferenciadores y valores con claridad, asegurando que cada persona tenga un fuerte sentido de propósito a través de objetivos motivadores, comunicación abierta y un entorno de trabajo seguro. Contamos con un sistema efectivo que permite a los empleados comprender con precisión sus responsabilidades, recibir retroalimentación continua sobre su desempeño, ser reconocidos y recompensados, identificar oportunidades de desarrollo y abordar cualquier brecha en el rendimiento, garantizando así una cultura de mérito y crecimiento





Durante el año 2024, seguimos avanzando hacia una cultura que fomenta la confianza, respeto y la colaboración. En el año realizamos actividades que tuvieron una alta participación y excelente retroalimentación, lo que nos enorgullece, ya que, no tan sólo demuestra la transparencia y comunicación abierta con los compañeros sino también, establece vías para la retroalimentación continua, fomenta la productividad y refuerza la confianza en el liderazgo. Reconocimos y premiamos a quienes destacaron por su compromiso, alto desempeño, desarrollar e implementar iniciativas de mejoras, impecable ejecución y trabajo colaborativo, recibiendo reconocimientos de la compañía a nivel Global, Internacional y local.

Componentes Clave de Nuestra Cultura

Nuestro compromiso

Suscribimos oportunidades para cada una de nuestras partes interesadas.

Nuestros valores culturales

En Everest, creemos que nuestro futuro está determinado por las decisiones y acciones que tomamos hoy. Nuestros valores corporativos son los ideales a los que aspiramos para poder cumplir con la promesa de nuestra marca y garantizar oportunidades para todos nuestros grupos de interés. Son los principios rectores que orientan nuestras decisiones, acciones y comportamientos.

- **Talento**

El alma de nuestra organización y alimenta nuestro continuo crecimiento rentable.

- **Asunción reflexiva del riesgo**

A través de soluciones inteligentes, creativas y ágiles en el mercado.

- **Ejecución**

A través de una cultura de rendimiento en la que cumplimos nuestra promesa con un sentido de urgencia.

- **Eficacia**

A través de una cuidadosa toma de decisiones y el despliegue estratégico de los recursos financieros.

- **Humildad**

A través de un enfoque atento y respetuoso para servir a nuestros colegas, nuestros clientes y nuestra comunidad.

- **Liderazgo**

Predicar con el ejemplo, todos los días.

- **Colaboración**

A través de una comunicación abierta, transparente y efectiva.

- **Diversidad, equidad e inclusión**

A través de brindar igualdad de oportunidades, apoyar y celebrar diversos puntos de vista y perspectivas.

Nuestros Comportamientos

Nuestras conductas definen cómo pensamos y actuamos y qué puede esperar el mundo de Everest. Todos los trabajadores de la Compañía son responsables de mantener estas conductas independientemente de su nivel, función o ubicación.

- **Respetar a Todos**

Nuestras diferencias nos unen y definen nuestra cultura. Las ideas brillantes y la innovación vienen de nuestra diversidad. Nos preocupamos por los demás, nuestros clientes, nuestro planeta y por los puentes de comunicación que construimos.

- **Mejorar Continuamente**

La búsqueda de mejoras continuas está en nuestro ADN. Nos apasiona mejorar todo lo que hacemos y nos desafiamos a pensar diferente. Priorizamos el progreso sobre el proceso, dedicando tiempo y recursos a lo importante. Aprendemos de nuestros errores, esforzándonos siempre por mejorar.

- **Predicar con el Ejemplo**

Actuamos con integridad y cumplimos nuestros compromisos. Somos disciplinados y decididos, audaces y tenaces, avanzamos paso a paso, pero siempre hacia adelante. Nos esforzamos no sólo en escuchar, sino también en actuar. Lideramos con empatía.

• **Hacernos Responsables**

El futuro comienza conmigo. Nos hacemos responsables, sabiendo que cada uno de nosotros desempeña un papel fundamental en nuestro éxito. Nos responsabilizamos personalmente de generar resultados, sabiendo que las acciones que tomamos hoy determinarán el mañana.

• **Ganamos Juntos**

Juntos somos mejores. Ganamos como un equipo, una empresa, con una misión y una estrategia propia. Tenemos altas expectativas mutuas y contamos con que todos den lo mejor de sí en todo momento.

Diversidad, equidad e inclusión

La diversidad y la inclusión son parte de nuestra cultura y de la estrategia de Everest. Seguimos enfocándonos en nuestro talento y cultura mientras construimos una fuerza laboral diversa e inclusiva. Los trabajadores participan activamente en estos aspectos, en la

igualdad de oportunidades al buscar nuevos talentos, su desarrollo, las asociaciones estratégicas y los esfuerzos filantrópicos.

A medida que se desarrollan las iniciativas de Everest en este sentido, las áreas de enfoque globales se utilizan como marco de referencia junto con las prioridades comerciales para garantizar la alineación estratégica, respaldar la eficiencia de los recursos y garantizar el éxito de la ejecución.

Las áreas clave de enfoque para esta estrategia incluyen un enfoque global para atraer, retener y desarrollar nuestro talento, proporcionar educación continua sobre prejuicios, diversidad e inclusión, crear un entorno grato para los empleados, medir y comunicar nuestros esfuerzos y progreso en estos aspectos, y establecer responsabilidad en el apoyo y la defensa de estos.

Responsabilidad Social Corporativa

Nuestro compromiso con la responsabilidad social corporativa emana de toda nuestra organización, en todos los niveles, y entendemos que nuestra dedicación a las cuestiones ambientales, sociales y de gobernanza magnifica el impacto que tenemos en la sociedad. Nuestra misión, impulsada por el propósito de brindar oportunidades a quienes más las necesitan, está intrínsecamente vinculada a nuestra estrategia de desempeño y creación de valor. Nuestras inversiones para promover esta misión han tenido un impacto positivo dentro de Everest y en las comunidades donde vivimos, trabajamos y servimos.

Everest evalúa y revisa continuamente la importancia relativa de estos temas a medida que interactuamos con las partes interesadas y evaluamos los riesgos y oportunidades emergentes, las tendencias y los requisitos regulatorios.

Información histórica

Everest Compañía de Seguros Generales Chile S.A.® es una sociedad anónima especial, con domicilio legal en Santiago con giro asegurador del primer grupo.

La Comisión para el Mercado Financiero autorizó su existencia y aprobó sus estatutos mediante Resolución Exenta N°3237 del 26 de mayo de 2022. Las actividades de la Compañía están fiscalizadas por dicha Comisión. El objetivo de la entidad es asegurar con base en primas los riesgos comprendidos dentro del primer grupo a que se refiere el DFL 251 de 1931, esto es, los riesgos de pérdida o deterioro de las cosas o el patrimonio, así como también contratar todos aquellos seguros para los cuales la faculte la ley en el futuro, pudiendo la Compañía también contratar todo tipo de reaseguros sobre los riesgos señalados. Asimismo, se entenderá dentro de su objeto todas las actividades afines o complementarias al giro asegurador y reasegurador conforme al artículo 4 del Decreto con Fuerza de Ley N°251.

Desde su constitución, los estatutos de la sociedad han sido modificados en tres oportunidades con motivo del aumento de su capital social de acuerdo con lo siguiente:

1.- Con fecha treinta de julio del año 2022, la Junta Extraordinaria de Accionistas de la Sociedad acordó aumentar el capital de la sociedad, modificando de conformidad los artículos quinto y primero transitorio. Las acciones

emitidas se encuentran íntegramente suscritas y pagadas. Everest Group, Ltd. suscribió 2.146 acciones y el accionista Everest Re Advisors, Ltd. suscribió 2072 acciones, correspondientes al aumento efectuado por \$15.323.875.000 pesos, dividido en 4.208 acciones ordinarias, nominativas, de una sola serie, sin valor nominal, de igual valor cada una.


2.- Con fecha ocho de marzo del año 2023, la Junta Extraordinaria de Accionistas de la Sociedad acordó aumentar el capital social, modificando de conformidad los artículos quinto y primero transitorio. Las acciones emitidas se encuentran íntegramente suscritas y pagadas. El capital fue aumentado en la suma de \$3.990.900.000 pesos, dividido en 1.096 acciones ordinarias, nominativas, de una sola serie, sin valor nominal, de igual valor cada una. Everest Group, Ltd. suscribió 559 acciones y el accionista Everest Re Advisors, Ltd. suscribió 537 acciones. Como consecuencia de lo anterior, el capital de la Sociedad es de \$22.956.957.642, dividido en 6.304 acciones ordinarias, nominativas, de una sola serie, sin valor nominal y de igual valor cada una.

3.- Con fecha 17 de octubre del año 2023, la Junta Extraordinaria de Accionistas de la Sociedad acordó aumentar el capital social, modificando de conformidad los artículos quinto y primero transitorio. Las acciones emitidas se encuentran íntegramente suscritas y pagadas. El capital fue aumentado en la suma de mil \$7.305.282.296 pesos,

dividido en 2.006 acciones ordinarias, nominativas, de una sola serie, sin valor nominal, de igual valor cada una. Everest Group, Ltd. suscribió 1.023 acciones y el accionista Everest Re Advisors, Ltd. suscribió 983 acciones.

Como consecuencia de lo anterior, el actual capital de la Sociedad es de \$30.262.239.938 dividido en 8.310 acciones ordinarias, nominativas, de una sola serie, sin valor nominal y de igual valor cada una.

4.- Con fecha 24 de mayo de 2024, la Junta Extraordinaria de Accionistas de la Sociedad acordó aumentar el capital social, modificando de conformidad los artículos quinto y primero transitorio. Las acciones emitidas se encuentran íntegramente suscritas y pagadas. El capital fue aumentado en la suma de \$13.630.942.988, dividido en 3.743 acciones ordinarias, nominativas, de una sola serie, sin valor nominal, de igual valor cada una. Everest Group, Ltd. suscribió 1.909 acciones y el accionista Everest Re Advisors, Ltd. suscribió 1.834 acciones. Como consecuencia de lo anterior, el actual capital de la Sociedad es de \$43.893.182.926 dividido en 12.053 acciones ordinarias, nominativas, de una sola serie, sin valor nominal y de igual valor cada una.



Propiedad

Situación de control

La Compañía es controlada por Everest Group Ltd.

Cambios importantes en la propiedad o control

No existen cambios importantes en la propiedad o control de la compañía.

Identificación de socios o accionistas mayoritarios

Al 31 de diciembre del 2024 la sociedad tiene dos accionistas, de acuerdo con el siguiente detalle:

NOMBRE	NÚMERO DE ACCIONES SUSCRITAS	NÚMERO DE ACCIONES PAGADAS	PORCENTAJE DE PROPIEDAD
Everest Group, Ltd.	6.147	6.147	51%
Everest Re Advisors, Ltd.	5.906	5.906	49%

Acciones, sus características y derechos

Las acciones de la sociedad son ordinarias, nominativas, de una sola serie, sin valor nominal, de igual valor cada una, todas suscritas y pagadas por los mencionados accionistas.

Otros valores

Al 31 de diciembre de 2024, la Compañía no ha emitido otros valores.

GOBIERNO CORPORATIVO

Marco de Gobernanza

La Sociedad está administrada por un Directorio y ejecutivos de gran experiencia en el mercado asegurador. El accionista controlador Everest Group Ltd. Es una Compañía de Seguros y Reaseguros con una amplia red de distribución global con una vasta experiencia en la materia y una sólida situación financiera, contando con ratings A+ otorgado por A.M. Best, A+ por S&P y A1 por Moody's. El Grupo Everest permite a Everest Seguros Chile operar con

un alto grado de estabilidad, asegurando la adopción de políticas consistentes en el tiempo.

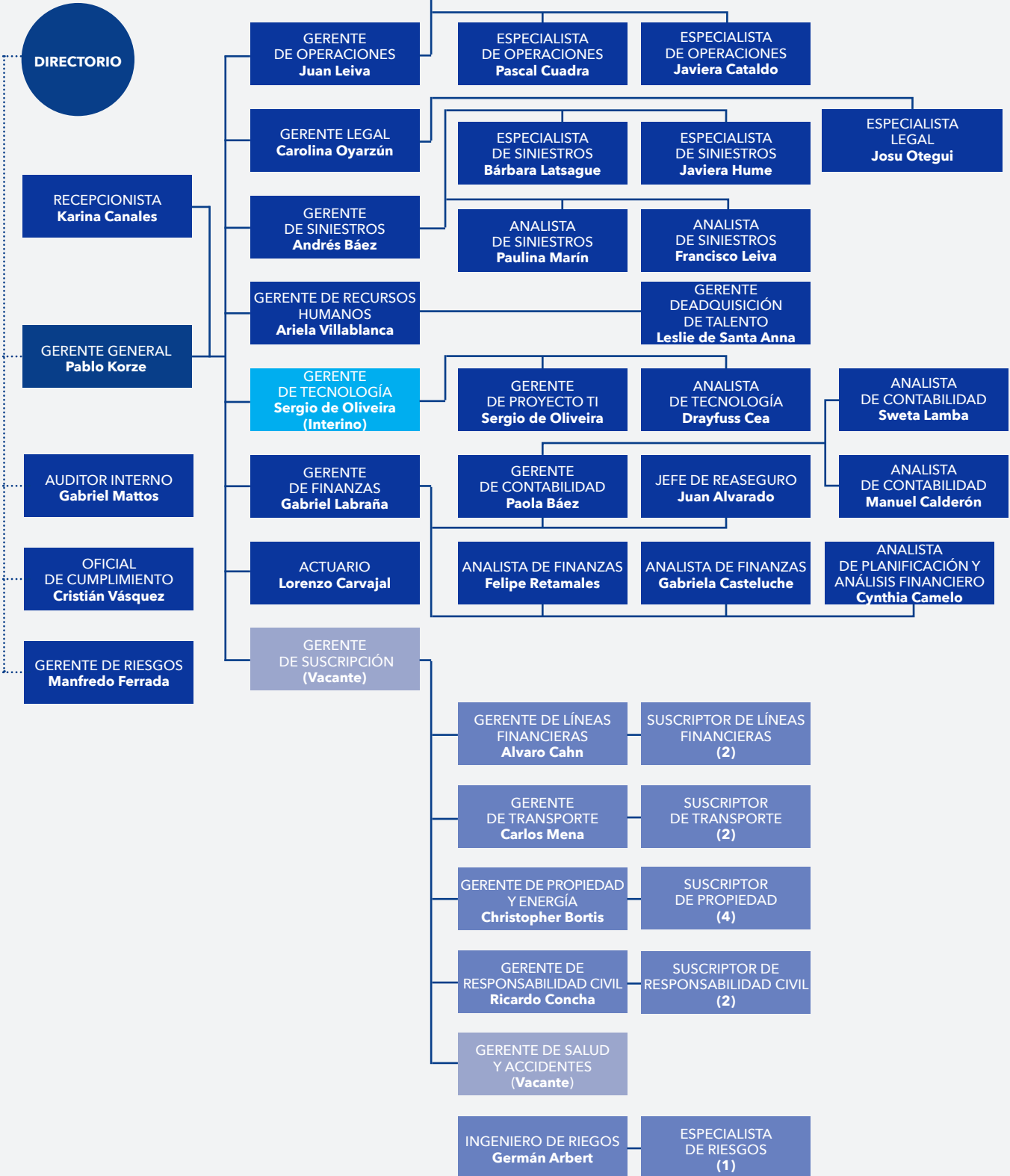
La Compañía considera en su gestión corporativa las Normas de Carácter General N°309, N°408 y N°325, dictadas por la Comisión para el Mercado Financiero, sobre Gobiernos Corporativos y Sistemas de Gestión de Riesgos, respectivamente, que establecen principios y buenas prácticas de un adecuado

gobierno corporativo y de sistemas de gestión de riesgos y control en las aseguradoras.

Adicionalmente, en el desarrollo de sus funciones, Everest Seguros Chile observa el cumplimiento de los Principios de Conducta de Mercado establecidos en la NCG N°420 de la CMF, procurando siempre entregar un trato justo a sus clientes.



Organigrama



Directorio

El Directorio está compuesto por 5 Directores Titulares, todos profesionales expertos en materia de seguros, de diversas especialidades, con amplia experiencia en el mercado internacional. Los directores permanecen tres años en sus cargos y son designados por la Junta de Accionistas y no son remunerados por sus funciones. No existen Directores Suplentes.

El Directorio elige a su Presidente dentro de sus integrantes, cargo que actualmente es ocupado por el señor Bruno Laval, y designa al Secretario. Las sesiones se realizan en forma mensual de acuerdo con lo establecido en la Ley y en los Estatutos, contando con una herramienta que sirve como repositorio de todo el material revisado en las distintas sesiones y de libre acceso para los integrantes. De cada sesión se extiende una minuta redactada por el secretario, la que es debidamente firmada por los directores asistentes. Las funciones de Actuariado, Finanzas, Suscripción, Auditoría Interna, Recursos Humanos, Cumplimiento y Riesgo y Control Interno, entre otras, reportan directamente al Directorio los asuntos que de acuerdo con su experiencia sea relevante informar al órgano administrador.



Bruno Laval
Presidente



Wayne Schonland
Director Titular



Mayelin Soto
Director Titular

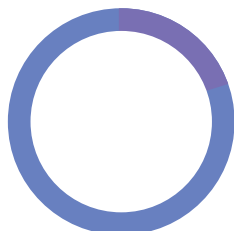


Mark Horgan
Director Titular



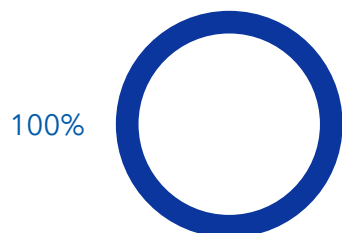
Mark Maritzen
Director Titular

Diversidad en el Directorio



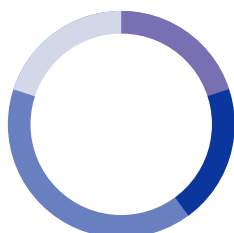
Número de personas por género

GÉNERO	NÚMERO DE DIRECTORES	
● Hombre	4	80%
● Mujer	1	20%



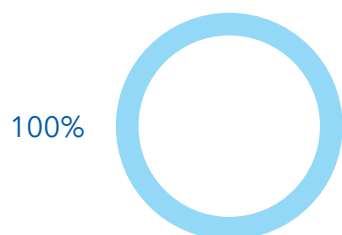
Número de personas por nacionalidad

NACIONALIDAD	HOMBRE	MUJER
● Chilena		0%
● Extranjera	4	1



Número de personas por rango de edad

RANGO DE EDAD	HOMBRE	MUJER
● Menos de 30 años		0%
● De 30 a 40 años		1
● De 41 a 50 años	1	20%
● De 51 a 60 años	2	40%
● De 61 a 70 años	1	20%
● Mayor a 70 años		0%



Número de personas por antigüedad (en el Directorio)

ANTIGÜEDAD	HOMBRE	MUJER
● Menos de 3 años de antigüedad	4	1
● Entre 3 y 6 años de antigüedad		0%
● Mayor a 6 y menos de 9 años de antigüedad		0%
● Entre 9 y 12 años de antigüedad		0%
● Más de 12 años de antigüedad		0%
● Mayor a 70 años		0%

Número de directores en situación de discapacidad:

En el Directorio no hay integrantes en situación de discapacidad.

Brecha salarial del directorio:

El directorio no es remunerado por sus funciones.



Comités de Directorio

Comité de Riesgo, Control Interno y Compliance

Integrado por 3 Directores.

Este Comité se desarrolla con la participación del encargado de Riesgos y Control Interno, Oficial de Cumplimiento y el secretario del Comité. Pueden estar presente también el Gerente Legal, Gerente de Finanzas (CFO), Gerente General (CEO), Gerente de Suscripción (CUO) y el Auditor Interno. El Comité sesiona en forma trimestral.

Dentro de las materias a tratar por este Comité se encuentran:

- Perfil de riesgo de la Compañía. Revisar cumplimiento de los principios de administración de los riesgos, políticas y apetito de riesgo (nivel de tolerancia) establecidos por el Directorio.
- Entregar una visión centralizada en la identificación, asesoría, monitoreo, control y comunicación de los riesgos de la Compañía.
- Seguimiento de riesgos estratégicos TRP definidos por el Directorio.
- Monitoreo de límites de riesgo, framework de riesgo y control, cumplimiento normativo y demás temas a levantar para el Directorio.
- Definición y revisión del avance del plan de Compliance del año, el que debe ser aprobado por el Directorio.

- Informe de monitoreos realizados, denuncias recibidas por los canales existentes, cumplimiento de políticas, realización de capacitaciones, etc.
- Demás temas que sean atinentes a sus funciones y que estimen pertinente informar y tratar en este foro.

Comité de Auditoría

Integrado por 3 Directores.

Este Comité se desarrolla sin participación de la Administración y sesiona en forma trimestral. Participan el Auditor Interno, los representantes del Auditor Externo y el secretario del Comité.

Dentro de las materias a tratar por este Comité se encuentran:

- Vista general del ambiente de Control de la Compañía.
- Presentación y revisión del plan de Auditoría Interna del año, que debe ser aprobado por el Directorio.
- Seguimiento de avances del plan y hallazgos detectados.
- Estado de avance de planes de acción asociados a asuntos detectados en auditorías anteriores.
- Revisión del estado de avance del plan de auditoría externa, procedimientos y temas relevantes, hallazgos detectados y coordinación de trabajo con la administración.

- Demás temas que sean atinentes a auditoría interna y externa y que estimen pertinente informar y tratar en este foro.

Comité de Inversiones

Integrado por 3 Directores.

Este Comité sesiona en forma trimestral. Participan el CIO del Grupo, el Gerente del Portafolio de Inversiones, el Gerente de Finanzas a nivel local, y el secretario del Comité.

Dentro de las materias a tratar por este Comité se encuentran:

- Políticas de inversión.
- Supervisión y Evaluación.
- Gestión de riesgos.
- Informes y comunicación.

Políticas de la compañía

Políticas y directrices locales

Manual de Gobierno Corporativo: establece la estructura de Gobierno Corporativo de Everest Chile y establece el modo en que se administra la empresa a través de sus distintos órganos. La Compañía considera en su gestión corporativa las Normas de Carácter General N°309, N°408 y N°325, dictadas por la Comisión para el Mercado Financiero, en adelante "CMF", sobre Gobiernos Corporativos y Sistemas de Gestión de Riesgos, respectivamente, que establecen principios y buenas prácticas de un adecuado gobierno corporativo y de sistemas de gestión de riesgos y control en las aseguradoras.

Código de Conducta Organizacional y Ética: este código establece los principios y políticas que deben guiar

el comportamiento ético de todos los colaboradores, incluyendo trabajadores, directores, gerentes y ejecutivos. Las Directrices buscan asegurar que todas las decisiones y comportamientos de los colaboradores mantengan los más altos estándares de integridad, esperando que todos los involucrados con Everest Chile, como clientes, socios y terceros, actúen con honestidad y ética en sus relaciones legales y contractuales.

Las Directrices incluyen políticas sobre conflictos de intereses, lucha contra el lavado de dinero, cumplimiento de leyes, restricciones de contribución política y políticas sobre acoso laboral. Los empleados reciben una copia de las directrices y deben firmar un Formulario de Recepción, declarando conocer y

aceptar el Código de Conducta y asumiendo la responsabilidad de cumplir con sus principios y obligaciones.

Política de Adquisición de Talento: tiene como objetivo garantizar que la identificación y selección de talentos se lleve a cabo de manera abierta, justa y transparente; ofrecer una solución de talento eficaz para el negocio; garantizar una experiencia positiva e inclusiva para los candidatos que también se basa en la visión general del Everest para reflejar nuestra igualdad de oportunidades de empleo.



Política de Compensaciones: tiene como objetivo atraer, retener y motivar a las personas cuyas competencias son importantes para el éxito de la Compañía, garantizando al mismo tiempo que dicha práctica sea coherente y promueva una gestión de riesgos sólida y eficaz. Se basa en los principios de equidad interna y competitividad externa, respetando el marco regulatorio, las políticas de Everest y los aspectos presupuestarios.

Política de Gestión del Desempeño: establece un sistema eficaz para que los empleados comprendan claramente el trabajo que se espera de ellos, reciban retroalimentación constante sobre su desempeño en relación con las expectativas, distribuyan recompensas en consecuencia, identifiquen oportunidades de desarrollo y aborden el desempeño que no cumple con las expectativas.

Política de no Discriminación y Acoso Laboral: Everest, a través de esta política, se compromete a la igualdad de oportunidades y al cumplimiento de leyes antidiscriminatorias, prohibiendo estrictamente la discriminación o acoso por cualquier motivo, como raza, religión, edad, orientación sexual, género, discapacidad, entre otros. Se exige una conducta profesional y cortés, y se tomarán medidas para prevenir la discriminación, acoso y represalias de cualquier persona, incluyendo empleados, clientes y visitantes.

Política de Capacitación y Desarrollo: mediante esta política Everest Seguros Chile busca potenciar el desarrollo profesional de los empleados mediante el acceso, facilitación y subvención de oportunidades de aprendizaje, utilizando recursos internos y externos para adquirir nuevos conocimientos y fortalecer habilidades, alineadas con los objetivos de la organización.

Política y Procedimiento de Contratación de Terceros: este documento rige para todos los contratos de servicios, adquisición de bienes u otros. Su propósito es asegurar que todos los Terceros contratados estén debidamente calificados y operen con los estándares éticos de Everest Seguros Chile y su Grupo. La Política debe leerse junto con otras políticas relacionadas con TI, administración de siniestros, y seguridad y privacidad de información. Es vigente desde su aprobación y aplica a servicios de Terceros con transacciones anuales superiores a USD\$10,000 o individuales superiores a USD\$5,000, exceptuando servicios básicos. Cualquier excepción debe ser aprobada por el Oficial de Cumplimiento.

Política de Suscripción y Reaseguro: esta política establece el marco para evaluar la suscripción de riesgos y los criterios de retención y cesión de riesgos a reaseguradores autorizados. Diseñada conjuntamente por Everest Chile y el Grupo, esta política sigue pro-

cedimientos internacionales y se aplica en Chile. La Gerencia de Suscripción supervisa y controla al equipo ejecutivo y asegura el cumplimiento de las pautas de suscripción, revisando continuamente la política. Cualquier actualización o modificación debe ser aprobada por el Directorio de Everest Chile.

Política de Inversiones: en esta política se establece el marco para gestionar sus carteras de inversión, incluyendo límites y restricciones legales chilenas y directrices del Grupo Everest. Esta política abarca la gestión de duración, moneda, regulación fiscal y asignación de activos para la posición de inversión consolidada del Grupo. Está sujeta a revisión continua por la Gerencia de Finanzas de Everest Chile y el Gerente de Inversiones del Grupo Everest. Cualquier actualización debe ser aprobada por el Directorio de Everest Chile. En esta política se incluyen exclusiones como:

- o Minería del carbón: no se invertirán en empresas con más del 25% de ingresos de minas de carbón térmico o plantas de carbón, o que produzcan más de 20 millones de toneladas anuales de carbón.
- o Generación de carbón: No se invertirán en empresas que generen más del 25% de su electricidad a partir del carbón o con más de 10 GW de capacidad instalada de electricidad a partir del carbón.

- o Ártico: No se invertirán en empresas que obtengan el 25% o más de sus ingresos de actividades de energía en el Refugio Nacional de Vida Silvestre del Ártico.
- o Industria de defensa: No se invertirán en empresas dedicadas al desarrollo o venta de armas controvertidas, como minas terrestres o bombas de racimo

Políticas de Riesgos: para la gestión del riesgo, la compañía establece una política para cada tipo y categoría de riesgo identificado. En cada política se define: la declaración y objetivo de la política de riesgo, fuentes de riesgo, apetito de riesgo, tolerancias específicas, lineamientos, controles, roles y responsabilidades dentro de las tres líneas de defensa. Las políticas asociadas cada tipo de riesgo son:

- I. Políticas relacionadas al Riesgo Técnico del Seguro:
 - a. Política de Riesgo de Suscripción
 - b. Política de Riesgo de Reaseguros
 - c. Política de Riesgo de Reservas
- II. Políticas relacionadas a Riesgos Financieros:
 - a. Política de Riesgo de Gestión de Capital
 - b. Política de Riesgo de Mercado
 - c. Política de Riesgo de Crédito
 - d. Política de Riesgo de Liquidez

III. Política de Riesgo Legal y Cumplimiento

IV. Política de Riesgo Operacional

V. Políticas relacionadas al Riesgos Estratégicos:

- a. Política de Riesgo Estratégico
- b. Política de Riesgo de Grupo

Manual de Gestión de Riesgos: a través de este el manual, la compañía establece los criterios generales de actuación en materia de Gestión de Riesgos, en estricto apego y cumplimiento de la normativa vigente y a los lineamientos de Everest Seguros Chile. En este documento se define el Sistema de Gestión de Riesgos (SGR) que enmarca la filosofía, enfoque, y estructura de gobierno para la gestión integral de riesgos. El SGR no busca eliminar los riesgos, sino identificarlos y reducir su impacto a niveles manejables. El SGR de Everest Seguros Chile se basa en el de Everest Group, el cual está diseñado para preservar la sostenibilidad del negocio.

Modelo de Prevención de Delitos Ley N° 20.393: contiene los procedimientos respecto de la implementación y operación del Modelo de Prevención de Delitos, ("MPD"), el cual incluye una descripción de las actividades de supervisión, prevención, detección control y respuesta que se realizan para verificar

el funcionamiento y efectividad del MPD, dando cumplimiento a las disposiciones establecidas en la Ley N°20.393 sobre Responsabilidad Penal de las Personas Jurídicas y en la Ley N°21.595 sobre Delitos Económicos y Atentados contra el Medio Ambiente.

Manual de Prevención de Lavado de Activos y Financiamiento del Terrorismo: a través del Manual de Prevención de Lavado de Activos y Financiamiento del Terrorismo, la Compañía establece la estructura organizacional, las políticas y los procedimientos, se han definido para prevenir la posibilidad de que terceros utilicen a la Compañía para introducir o canalizar recursos provenientes de la ejecución de los delitos base del lavado de activos y/o destinados a la financiación del terrorismo o el financiamiento de la proliferación de armas de destrucción masiva; y los lineamientos a nivel de control y monitoreo del riesgo, para detectar y reportar las operaciones que se pretendan realizar o se hayan realizado con el propósito de dar apariencia de legalidad a operaciones vinculadas al LA/FT.



Políticas y directrices corporativas

Directrices corporativas de Suscripción - Líneas Financieras: Everest Seguros Chile se basa en las directrices de Everest Group para la suscripción de productos de líneas financieras en Chile. Su objetivo es definir el apetito al riesgo, establecer estándares y controles, y proporcionar reglas para la suscripción en Everest Seguros Chile. Orienta a los suscriptores, proporciona un proceso formal para seleccionar y evaluar riesgos, y establece precios rentables. Debe seguirse en conjunto con la autoridad individual de los suscriptores, manteniendo la documentación adecuada de aprobaciones. Las directrices de suscripción contemplan las siguientes líneas financieras:

- o Instituciones Comerciales
- o Instituciones Financieras
- o Crimen Comercial y Bonos de Fidelidad

Directrices corporativas de Suscripción - Energía: Everest Seguros Chile sigue los lineamientos de Everest Group para la suscripción en las industrias de energía y construcción. Cubre pasos iniciales de suscripción, información de

pérdidas, diseño del programa solicitado por el corredor, análisis de riesgos y programas de seguridad, estructura y términos propuestos, precios propuestos, aprobación de elementos de referencia y formularios de póliza. Destaca la importancia de evaluar riesgos, estructurar la póliza, establecer términos de cobertura, justificar precios y documentar adecuadamente en el expediente de suscripción.

Directrices corporativas de Suscripción - Propiedad: la misión de la División de Suscripción de Propiedades de Everest es generar negocios rentables y ofrecer un servicio superior a asegurados y corredores. Se logra mediante una suscripción disciplinada, diseño adecuado de programas y selección apropiada de riesgos. Además, busca ser una plataforma para la venta cruzada de otros productos rentables. Las directrices establecen el apetito al riesgo, controles para la suscripción de negocios. Estas directrices se actualizan según los cambios en los planes comerciales o del mercado, y cada suscriptor debe conocerlas junto con cualquier alerta o procedimiento corporativo.

Directrices de Suscripción para Responsabilidad Civil Corporativa y Paraguas de exceso para Chile: Everest Seguros Chile se basa en las directrices de Everest Group donde detallando las políticas de suscripción, así como lineamientos de elegibilidad y el apetito en general. En este sentido se indica que se define que la estrategia de suscripción de Everest prioriza la rentabilidad sobre el volumen de primas, lo cual se logra mediante la selección cuidadosa de riesgos, precios adecuados y el ajuste de la mezcla de negocios según las condiciones del mercado. La compañía gestiona el ciclo de suscripción con un análisis riguroso, precios precisos y el desarrollo de directrices de suscripción efectivas.

Administración / Ejecutivos Principales




Pablo Korze
Gerente General



Andrés Báez
Gerente de Siniestros



Christopher Bortis
Gerente de Propiedad
y Energía




Alvaro Cahn
Gerente de Líneas
Financieras



Carlos Mena
Gerente de Transporte



Ricardo Concha
Gerente de
Responsabilidad Civil



Carolina Oyarzún
Gerente Legal y Oficial
de Cumplimiento Interina



Cristián Vásquez
Oficial de Cumplimiento




Ariela Villablanca
Gerente de Recursos
Humanos



Gabriel Labraña
Gerente de Finanzas



Juan Leiva
Gerente
de Operaciones



Manfredo Ferrada
Gerente de Riesgos



Gabriel Mattos
Gerente de Auditoría
Interna



Lorenzo Carvajal
Actuario

Ejecutivos principales

RUT	TITULAR	CARGO	FECHA DE INICIO EN EL CARGO
10.936.072-4	Pablo Korze	Gerente General	03/06/2022
15.315.912-2	Christopher Bortis	Gerente de Propiedad y Energía	03/06/2022
13.056.604-9	Alvaro Cahn	Gerente de Líneas Financieras	03/06/2022
13.232.136-1	Carlos Mena	Gerente de Transporte	03/10/2022
13.941.700-3	Ricardo Concha	Gerente de Responsabilidad Civil	03/06/2022
13.921.769-1	Carolina Oyarzún	Gerente Legal	03/10/2022
14.148.065-0	Cristián Vásquez	Oficial de Cumplimiento	01/04/2024
13.723.557-9	Ariela Villablanca	Gerente de Recursos Humanos	03/06/2022
16.134.518-0	Gabriel Labraña	Gerente de Finanzas	02/05/2023
16.743.001-5	Juan Leiva	Gerente de Operaciones	06/06/2022
5.893.266-3	Manfredo Ferrada	Gerente de Riesgos	04/10/2022
23.708.635-K	Gabriel Mattos	Auditor Interno	17/04/2023
28.243.530-6	Lorenzo Carvajal	Actuario	02/05/2023
10.674.207-3	Andrés Báez	Gerente de Siniestros	16/12/2024

Adherencia a códigos nacionales e Internacionales

Everest está adherida a:

- Asociación de Aseguradores de Chile A.G.: entidad que promueve el desarrollo y protección de las actividades de seguro y reaseguro, agrupa a más del 99% del primaje de seguros y asocia a 60 compañías de seguros que operan en el país.
- Consejo de Autorregulación de las Compañías de Seguros: Everest se compromete a seguir el Compendio de Buenas Prácticas Corporativas y de Mercado, ofreciendo un servicio adecuado a sus clientes y promoviendo una competencia sana, basada en principios de libre competencia y buena fe. Una copia del Compendio de Buenas Prácticas está disponible en el sitio web de la Asociación de Aseguradores de Chile: www.aach.cl.
- Defensor del Asegurado: La compañía también se adhiere a una institución privada, autónoma e independiente que resuelve conflictos relacionados con contratos de seguro de forma gratuita para los asegurados. Estas gestiones deben realizarse en el sitio web www.ddachile.cl.



Adhesión a ODS

A nivel global y local, la Compañía se ha comprometido con la Agenda 2030 para el Desarrollo Sostenible, un plan de acción aprobado en 2015 por la Asamblea General de las Naciones Unidas, que incluye 17 Objetivos de Desarrollo Sostenible (ODS).

Como parte de nuestra estrategia y prácticas corporativas y locales, Everest Seguros Chile busca generar un impacto. Durante el 2024 fuimos aliados de Fundación Vive Rugby y trabajamos de la mano de Fundación Ronda, donde con nuestra inversión se

impactó directamente el desarrollo de niños y jóvenes a través del deporte, promoviendo la inclusión, la educación en valores y la salud, además de ayudas humanitarias tras el incendio que afectó a Viña del Mar y Valparaíso. La alineación con estos ODS refuerza la importancia que en Everest se le da a la transformación social y el desarrollo sostenible.

Como resultado del apoyo y de las actividades realizadas junto a las Fundaciones y de forma particular, podemos mostrar un amplio impacto en los ODS durante el 2024.



Salud y Bienestar (ODS 3):

A través de Fundación Vive Rugby:

- Se promovió el bienestar físico y mental mediante el rugby, incentivando la actividad física y el trabajo en equipo.
- Se realizaron talleres de hábitos saludables y nutrición para niños y sus familias.

A través de Fundación Ronda:

- Se brindó apoyo a familias afectadas por incendios mediante la donación de ropa y la organización de una fiesta de Navidad para 60 familias con regalos para 70 niños.
- Estas acciones ayudaron a mitigar el impacto emocional en las comunidades damnificadas.



Educación de Calidad (ODS 4):

A través de Fundación Vive Rugby:

- Se capacitó al staff y entrenadores en habilidades socioemocionales para fortalecer la educación en valores.
- El deporte se utilizó como una herramienta de aprendizaje para desarrollar el trabajo en equipo y la resiliencia.



Igualdad de Género (ODS 5):

A través de Fundación Vive Rugby:

- Se impulsó la participación femenina en rugby, fomentando la inclusión en un deporte históricamente masculinizado.

En una acción directa:

- En el voluntariado de retiro de escombros, hombres y mujeres trabajaron juntos por la comunidad, promoviendo la igualdad de participación en acciones de ayuda.



Reducción de las Desigualdades (ODS 10):

A través de Fundación Vive Rugby:

- Se fomentó la inclusión de niños y jóvenes con síndrome de Down y de personas con discapacidad en el deporte, promoviendo oportunidades equitativas.
- Se facilitó el acceso al rugby a niños de distintas realidades socioeconómicas.

A través de Fundación Ronda:

- Se entregó ropa y regalos a familias afectadas por los incendios, ayudando a reducir desigualdades en un momento de crisis.



Ciudades y Comunidades Sostenibles:

A través de Fundación Vive Rugby:

- Se mejoró la cancha de la Escuela Queltehues, brindando un espacio seguro para la comunidad deportiva.

En una acción directa

- Se participó en el retiro de escombros tras el incendio de Viña del Mar, contribuyendo a la recuperación de la comunidad afectada.



Paz, Justicia e Instituciones Sólidas (ODS 16):

A través de Fundación Vive Rugby:

- Se promovió el rugby como una herramienta de educación en valores como el respeto, la disciplina y la solidaridad.

A través de Fundación Ronda:

- Se trabajó en conjunto con la comunidad para fortalecer la cohesión social después de la emergencia.



Alianzas para Lograr los Objetivos (ODS 17):

- **Fundación Vive Rugby** trabajó con **clubes deportivos y universidades** para organizar torneos, entrenamientos conjuntos y festivales infantiles.
- **Fundación Ronda** facilitó la coordinación de ayuda para las familias afectadas, demostrando el impacto de las alianzas en momentos de crisis.

Gracias a la colaboración con Fundación Vive Rugby y Fundación Ronda, se logró un impacto significativo en el desarrollo deportivo, la inclusión social y la ayuda humanitaria. Mientras que el rugby sirvió como herramienta de integración y formación en valores, las acciones de ayuda tras los incendios reflejan un fuerte compromiso con la comunidad y la reducción de desigualdades.

Gestión de riesgos

La naturaleza y el alcance de los principales riesgos a los que Everest Compañía de Seguros Generales Chile S.A., en adelante Everest Seguros Chile, está expuesta, se limita a aquellos provenientes de la operación de sus productos y a los que proceden de la inversión de sus disponibilidades de capital, activos financieros y efectivo.

Sistema de Gestión de Riesgos ("SGR")

Para llevar un adecuado control de los riesgos a que se expone, Everest Seguros Chile ha implementado su sistema

de gestión de riesgos, basado en la estrategia y políticas de administración definidos en el Manual de Riesgos de la Compañía, aprobado debidamente por su Directorio, y cumpliendo la normativa impartida por la Comisión para el Mercado Financiero en la NCG N°325, NCG N°309, NCG N°408 y NCG N°454, que regulan distintos aspectos en materia de gestión de riesgos y gobierno corporativo. Así mismo se han tomado como referencia, las guías y lineamientos de los principales organismos de establecimiento de normas sobre Administración de Riesgos, entre ellos, la Asociación Internacional de Supervisores de

Seguros, Solvencia II, el Committee on Sponsoring Organizations (COSO) y la Organización Internacional de Normalización (ISO 31000).

El sistema de gestión de riesgos de Everest Seguros Chile, basado en el modelo de Everest Group Ltd., permite identificar, evaluar, mitigar y monitorear riesgos significativos para proteger la solvencia y generar valor a largo plazo mediante una gestión coordinada de rentabilidad, crecimiento y riesgo.

El SGR está compuesto por Tres Líneas de Defensa, siendo estas:





El Directorio deberá revisar, al menos una vez al año, el funcionamiento del Sistema de Gestión de Riesgos de Everest Seguros Chile. Para ello, deberá considerar los resultados de la Autoevaluación de Riesgos y Solvencia (ORSA), así como los informes periódicos sobre el cumplimiento de los límites, objetivos, políticas y procedimientos en materia de Gestión de Riesgos.

Asimismo, el Directorio debe revisar y aprobar cada dos años la Autoevaluación de Riesgo Operacional y anualmente la Autoevaluación de Riesgo de Ciberseguridad, requeridas por la Comisión para el Mercado Financiero con el objetivo de que la compañía autoevalúe el grado de adherencia a los principios y mejores prácticas en materia de gestión de riesgo operacional y de ciberseguridad.

Control Interno

Este proceso, inserto en la administración de la Compañía, busca generar un ambiente de control que dirija la organización, influenciando las acciones de su personal (autocontrol). Corresponde a la base que proporciona disciplina y estructura, integridad, valores éticos y competencia de las personas de la entidad, estilo de la administración, como se delega autoridad, responsabilidad, organización y desarrollo de su personal.

- Mediante un conjunto de políticas, principios, normas, procedimientos y mecanismos de verificación y evaluación establecidos por el Directorio y equipo de empleados de la Compañía, se busca lograr las siguientes metas:

- Mejorar la eficiencia y eficacia en las operaciones de la empresa.
- Prevenir y mitigar la ocurrencia de fraudes, originados al interior o exterior de la Compañía.
- Realizar y ejecutar un adecuado programa de administración de riesgos, atendiendo la naturaleza segmentada, focalizada, tamaño y negocio de la Compañía.
- Aumentar confiabilidad y oportunidad de la información, generando confianza a los grupos de interés que interactúan con la Compañía.
- Cumplir con la normativa y regulaciones que corresponda.

Durante el año 2024, con apoyo de Everest Group, se ha seguido avanzando en instancias de capacitación en materias específicas de gestión de riesgos.

El proceso de gestión de riesgos y control interno es dinámico e irá desarrollándose en la medida que la evolución del negocio alcance los volúmenes de crecimiento planeados.

Estrategia de gestión de riesgos

La Gestión de Riesgos de Everest Seguros Chile abarca riesgos Técnicos del Seguro, Financieros, Operacionales, Legales y Regulatorios, y Estratégicos. Su objetivo no es eliminar el riesgo, si no administrar y beneficiarse de este cuando sea prudente. Para esto se llevan a cabo optimizaciones y mejoras dentro de las limitaciones

existentes, centrándose en los riesgos clave que podrían amenazar la solvencia. Se busca aprovechar oportunidades rentables, considerando el apetito de riesgo, lineamientos del SGR, requisitos regulatorios y obligaciones con los asegurados.

La gestión de riesgos de la compañía posee objetivos específicos según cada una de las exposiciones al riesgo identificadas:

- **Gestión de Capital:** obtener un retorno adecuado al riesgo con productos especializados, reaseguros equilibrados y una estrategia de inversión conservadora.
- **Reservas:** mantener la solidez de las reservas y minimizar su reestimación.
- **Catástrofes:** evitar las concentraciones excesivas de riesgo por producto, geografía o exposición; garantizar que el riesgo esté compensado y diversificado.
- **Inversiones:** evitar exposiciones de mercado ineficientes para mantener la fortaleza del balance y la capacidad de cumplir obligaciones.
- **Crédito:** evitar concentraciones excesivas de riesgo por contraparte, sector, país y calidad de crédito.
- **Liquidez:** asegurar el cumplimiento oportuno de obligaciones de flujo de efectivo en todas las condiciones.
- **Operaciones:** minimizar problemas operativos que afecten la capacidad de negocio y la reputación.
- **Legal y regulatorio:** cumplir normativas vigentes y mantener una relación transparente con clientes y reguladores.

Los riesgos asociados a la cartera de inversiones se miden de acuerdo con lo establecido en las políticas emanadas del Directorio, y al control realizado por el Comité de Inversiones de la Compañía.

Identificación de riesgos:

Everest Group monitorea el entorno general para identificar riesgos emergentes que podrían convertirse en estratégicos o funcionales. Para esto, el Grupo estableció un Comité de Riesgos Emergentes que utiliza investigaciones y análisis para evaluar estos riesgos. Además, Everest Seguros Chile mantiene y monitorea fuentes de riesgo corporativas aplicables a todas sus unidades, con lineamientos y políticas específicas para su gestión.

Las fuentes de riesgo se definen dentro de cada una de las categorías mencionada a continuación, según la NCG 325 emitida por la CMF (Comisión para el Mercado Financiero). La Matriz de Riesgos del Grupo Everest mantiene una taxonomía de riesgos diferente que incluye todos los riesgos contemplados en NCG 325.

En este sentido es que la compañía ha identificado los principales riesgos y ha definido estrategias para manejarlos mediante políticas corporativas, configurándose en una política para cada una de las categorías de riesgo definidas.

A. Riesgos Financieros:

- **Riesgo de Crédito:** corresponde al riesgo de incumplimiento de deudores y contrapartes, y la pérdida de valor

de activos por deterioro en su calidad de crédito. La exposición proviene de transacciones con emisores de instrumentos financieros, deudores, asegurados, reaseguradores e intermediarios.

- **Riesgo de Mercado:** corresponde al impacto de la volatilidad del mercado en el valor de los activos de la compañía, atribuible a factores como movimientos de las tasas de interés, tipos de cambio, precios de inversiones.
- **Riesgo de Descalce de Activos y Pasivos:** refleja la pérdida potencial derivada de la falta de correspondencia estructural entre los activos y los pasivos, producto de que una posición no pueda ser cubierta mediante el establecimiento de una posición contraria equivalente; considerando, la duración, moneda, tasa de interés, tipos de cambio, índices de precios, entre otros.
- **Riesgo de Liquidez:** se refiere a la posibilidad de que el efectivo o sus equivalentes, junto con los flujos de efectivo operativos, sean insuficientes para cumplir con los pagos de reclamos de los asegurados y otras obligaciones de la compañía.

Para la mitigación de Riesgos Financieros la compañía ha definido:

- o Política de Riesgos de Gestión de Capital
- o Política de Riesgo de Mercado
- o Política de Riesgo de Crédito
- o Política de Riesgo de Liquidez

B. Riesgos Técnicos del Seguro:

- **Riesgo de Tarificación:** la tarificación implica estimar costos de siniestros, costos asociados e ingresos por inversión de la prima. El riesgo de tarificación surge de errores significativos en estas estimaciones.
- **Riesgo de Suscripción:** este riesgo se relaciona con ofrecer productos de seguros/reaseguros por debajo de su valor real y con la volatilidad de las pérdidas reales frente a expectativas previas. Esto puede afectar la rentabilidad y la solvencia de Everest Seguros Chile, especialmente debido a exposiciones no controladas ante eventos extremos como catástrofes naturales y terrorismo.
- **Riesgo de Gestión de Siniestros:** se refiere a la variabilidad en la estimación de la distribución de pagos futuros que surgen de la naturaleza aleatoria de la ocurrencia y los patrones de liquidación de los siniestros.
- **Riesgo de Insuficiencia de las Reservas Técnicas:** las reservas técnicas son la estimación de la obligación de la compañía por pagar siniestros y otros beneficios del seguro, así como los costos asociados con las pólizas. Si estas reservas no son suficientes, la compañía podría enfrentar pérdidas significativas y debilitar su solvencia.

- **Riesgo de Caducidad:** es el riesgo derivado del ejercicio de opciones por parte de los asegurados que pueden

impactar negativamente los flujos de efectivo futuros del producto o pasivos asociados. Esto incluye el término total o parcial de la cobertura, restricciones o reducciones de esta, o cualquier cambio que afecte las tasas esperadas de ejercicio de estas opciones.

- **Riesgo de Catástrofes:** el riesgo de que una acumulación catastrófica de pérdidas por riesgos naturales y/o causados por el hombre, incluyendo pandemias, eventos relacionados al cambio climático, terremotos, entre otros, creen niveles inaceptables de volatilidad en las ganancias, amenazando ya sean las calificaciones o la solvencia en el caso extremo.

Para la mitigación de los Riesgos Técnicos del Seguros la compañía ha definido:

- o Política de Riesgos de Suscripción
- o Riesgo de Reaseguros
- o Riesgo de Reservas.

C. Riesgo Operacional:

Esta categoría de riesgo se conforma por el riesgo de pérdidas financieras que resulta de fallos en los procesos, personas o sistemas; ya sea que surjan de fuentes internas o externas.

Las principales fuentes de este riesgo incluyen: la continuidad y recuperación del negocio, seguridad y gestión de tecnologías de información y de la seguridad de la información, subcontratación (outsourcing), gestión del talento humano, administración de proveedores; fallas o debilidades en la información y el control

financieros, fraude interno y externo, entre otros.

Para la mitigación de estos riesgos la compañía ha definido su Política de Riesgo Operacional.

D. Riesgo Legal y Regulatorio:

El riesgo legal corresponde al riesgo de pérdidas ante cambios legales o regulatorios que afecten las operaciones de la compañía, y de pérdidas derivadas de incumplimiento o falta de apego de la compañía a las normas legales y regulatorias vigentes de cualquier naturaleza.

Asimismo, se incluye en esta categoría el Riesgo de Lavado de Activos, Financiamiento del Terrorismo y la No Proliferación de Armas de Destrucción Masiva, que se refiere al riesgo de pérdida o daño que puede sufrir la Compañía, por un lado, por su propensión a ser utilizada directa, o a través de sus operaciones, como instrumento para cometer delitos de Lavado de Activos. El lavado de activos (LA) busca ocultar o disimular la naturaleza, origen, ubicación, propiedad o control de dinero y/o bienes obtenidos ilegalmente.

Para la mitigación de estos riesgos la compañía ha definido su Política de Riesgo Legal y de Cumplimiento y cuenta con plan anual de cumplimiento.

E. Riesgo Estratégico:

El riesgo estratégico proviene de las consecuencias de decisiones no óptimas, ya sea que se hayan concretado o no.

Ejemplos incluyen decisiones sobre gestión de riesgos, control interno, fusiones y adquisiciones, y desinversiones. También abarca el riesgo de Grupo, relacionado con la pertenencia al Grupo Everest, incluyendo pérdidas por inversiones, transacciones con empresas relacionadas, y riesgos de contagio y reputación debido a problemas del grupo controlador.

Para la gestión de este tipo de riesgo la compañía tiene definidas:

- o Política de Riesgo Estratégico
- o Política de Riesgo de Grupo

F. Riesgos climáticos:

Como parte de los requerimientos establecidos por la Comisión para el Mercado Financiero en la Norma de Carácter General N° 461, en materias ambientales, sociales y de gobernanza, diversas entidades, entre ellas las Compañías de Seguros, deben empezar a considerar cómo parte de su gestión de riesgos climáticos físicos, de transición y de litigio, categorías usadas por el estándar IFRS S1 y S2 a nivel internacional.

Es relevante señalar que la incorporación de la evaluación y gestión de estos riesgos es de carácter gradual, y para la Compañía implica un plan de trabajo que debe ser alineado con el Grupo Everest y que desde el punto de vista normativo, será exigible a contar del año 2026.

Las categorías de riesgos de este capítulo comprenden lo siguiente:

1) Riesgos climáticos físicos: posibilidad de ocurrencia de pérdidas ocasionadas por eventos asociados a intemperies frecuentes y severas o a cambios ambientales a largo plazo, que puedan relacionarse con cambios en los patrones climáticos.

2) Riesgos climáticos de transición: posibilidad de ocurrencia de pérdidas ocasionadas por eventos asociados al proceso de transición a una economía baja en carbono, en la que se reduce o compensa la emisión de gases de efecto invernadero y se preservan los mecanismos naturales de captura de estos gases.

3) Riesgos climáticos de litigio: posibilidad de pérdidas ocasionadas por siniestros en seguros de responsabilidad o acciones directas contra la supervisada, ambos por fallas en la gestión de riesgos climáticos físicos o de transición.

G. Riesgos sociales:

Posibilidad de ocurrencia de pérdidas ocasionadas por eventos asociados a la vulneración de derechos y garantías fundamentales o a actos lesivos para el interés común. Al igual que el punto anterior, la gestión de estos riesgos forma parte de un proceso gradual de incorporación en la estrategia de riesgos y que está siendo abordada y alineada en conjunto con nuestro grupo controlador para cumplir con los requerimientos normativos que serán exigibles a contar de 2026.

Ética y Cumplimiento

Marco de Gobernanza para la Gestión Ética

La ética y la integridad corporativa son la piedra angular de todo lo que hacemos en Everest. Nuestros accionistas, trabajadores, clientes, intermediarios, proveedores y reguladores esperan que actuemos éticamente en el quehacer diario de nuestra actividad de negocios. Es por ello que cada uno de nuestros trabajadores es responsable de ejercer los más altos estándares éticos al momento de realizar negocios en nombre de la Compañía.

Asimismo, nos adherimos a principios estrictos para garantizar que nuestras acciones sean consistentes con nuestros valores, incluido en cumplimiento de nuestros Lineamientos Corporativos de Ética (Ethics Guidelines), nuestro Código de Conducta, y el Programa de Políticas y Procedimientos de Cumplimiento.

Sólo si fijamos altos estándares en estas materias y trabajamos para mantenerlos, la Compañía podrá satisfacer las expectativas de los demás.

Áreas del Programa de Cumplimiento para la gestión ética

- Ethics Guidelines and Index to Compliance Policies and Procedures (Marco de Conducta y de Políticas y procedimientos de Cumplimiento corporativos del Grupo Everest).
- Código de Conducta Organizacional y Ética Empresarial.

- Modelo de Prevención de Delitos Ley N° 20.393.
- Reglamento Interno de Orden, Higiene y Seguridad.
- Prevención de la Corrupción, Lavado de Activos y Financiamiento del Terrorismo.
- Gestión de Conflictos de Interés.
- Política de Regalos y Entretenimiento.
- Relación con Funcionarios Públicos.
- Canal de Denuncias.

Principales roles dentro del Programa de Cumplimiento

• Oficial de cumplimiento

Supervisa, coordina y fomenta la adhesión a las Políticas Corporativas y locales de Cumplimiento y sus procedimientos asociados; Recibe e investiga las denuncias.

• Comité de Control Interno, Riesgo y Cumplimiento

Lo integran tres directores de la sociedad, el Gerente General, el Oficial de Cumplimiento, el Gerente de Riesgos y el Gerente Legal (secretario).

Entre otros temas, vela por el correcto funcionamiento del programa de cumplimiento, monitoreo del modelo de prevención de delitos y el seguimiento legal y regulatorio.

• Directorio

Aprueba las políticas relacionadas, designa al Oficial de Cumplimiento, conoce trimestralmente los avances y/o gestión de programa de cumplimiento.



Relación con los grupos de interés y el público en general

1. Unidad de relaciones con los grupos de interés y medios de prensa:

- o Se cuenta con una unidad dedicada a gestionar relaciones con los grupos de interés y los medios de prensa. Esta unidad está disponible para aclarar dudas sobre los principales riesgos, la situación financiera, económica o legal, y los negocios públicamente conocidos de la entidad.

2. Envío de Información al Regulador y al Mercado:

- o Existe un procedimiento para asegurar el envío oportuno y en forma de los reportes periódicos establecidos en la normativa local.
- o El objetivo es que las comunicaciones sean completas y se proporcionen oportunamente.

3. Participación y voto remoto en juntas de accionistas:

- o Se cuenta con un mecanismo que permite a los accionistas participar y ejercer su derecho a voto por medios remotos, simultáneamente con los accionistas físicamente presentes en la junta.
- o Además, se informa sobre los acuerdos adoptados en dichas juntas al Regulador y al Mercado mediante el envío de un hecho esencial.

ESTRATEGIA

Estrategia y Objetivos Estratégicos

La estrategia de comercialización de Everest Seguros Chile se basa en la prospección de negocios en conjunto con los principales corredores de seguros del país. En colaboración con ellos, se han definido oportunidades de negocio a mediano y largo plazo, permitiendo la estructuración de programas de seguros con capacidades propias y de reaseguro. El objetivo es ofrecer a los clientes la mejor relación entre cobertura y costo entregando un servicio de excelencia.

Dependiendo del caso, la oferta de Everest Chile podrá presentarse junto al corredor que administra el programa de seguros vigente o a través de una propuesta paralela con otro corredor, compitiendo directamente con las pólizas y coberturas existentes.

Nuestro objetivo principal es proporcionar soluciones a nuestros clientes mediante la oferta de capacidad aseguradora y opciones innovadoras.

Además, gracias al profundo conocimiento del mercado y a la relación consolidada con numerosas empresas dentro del segmento corporativo, Everest Chile mantiene un fuerte vínculo con clientes estratégicos. A lo largo del tiempo, ha contribuido con ideas innovadoras de aseguramiento, capacidad y recomendaciones de ingeniería, favoreciendo la mejora continua en la gestión de riesgos.

Canales de Comercialización

Desde su creación, Everest Seguros Chile ha definido su enfoque en el segmento de las principales empresas del país. En este contexto, el canal de comercialización más adecuado para alcanzar este mercado es a través de corredores de seguros.

En aquellos casos donde las empresas cuentan con áreas especializadas en seguros para el diseño y contratación

de sus programas, la comercialización también puede realizarse de manera directa.

La estrategia comercial de Everest Chile se basa en desarrollar relaciones sólidas con los principales corredores de seguros del mercado. Este vínculo, gestionado directamente por los líderes de suscripción de la compañía, facilita el acceso a oportunidades de cotización para las empresas con las que estos corredores trabajan. Para fortalecer esta relación, Everest se apalanca en propuestas de valor competitivas, cotizaciones atractivas y un servicio excepcional, asegurando una respuesta ágil y eficiente a las necesidades de los corredores.

Objetivos estratégicos

Medio ambiente, Social y Gobierno

En Everest somos una compañía comprometida con la implementación de las mejores prácticas ambientales, sociales y de gobernanza (ASG), entendiendo que la alineación de

estos principios es un requisito tanto empresarial como cultural. Nuestra misión, "We Underwrite Opportunity", refleja nuestro compromiso con la creación de oportunidades para quienes más lo necesitan, integrando el impacto social y ambiental en nuestra estrategia de rendimiento y valor.

Hemos avanzado significativamente con nuestras acciones en nuestro compromiso con la comunidad, consolidando iniciativas de impacto social y ambiental que benefician a las comunidades en las que vivimos, trabajamos y servimos.



Medio Ambiental

Somos conscientes del impacto que nuestras operaciones tienen en el medio ambiente y nos alineamos con la Contribución Determinada a Nivel Nacional (NDC) para reducir nuestra huella de carbono.

- Desde noviembre de 2023, operamos en el Edificio Titanium la Portada, certificado LEED Gold y con Sello Verde, gracias al consumo de energía 100% renovable.
- Implementamos un programa de gestión de residuos, incluyendo capacitaciones sobre reciclaje y manejo de desechos peligrosos.
- Iniciamos la medición de toneladas de residuos generados y reciclados, para establecer mejoras continuas en sostenibilidad.
- Participamos en el retiro de escombros tras el incendio en Viña del Mar, contribuyendo a la recuperación de la comunidad y el entorno afectado.

Social

Fundación Vive Rugby

Durante 2024, consolidamos nuestra relación con Fundación Vive Rugby, apoyando su misión de utilizar el rugby y sus valores para formar a niñas, niños y jóvenes en situaciones vulnerables. A través de esta alianza:

- Colaboradores de Everest se sumaron como voluntarios en diversas actividades de la fundación.
- Apoyamos iniciativas de formación en valores, promoción de la actividad física y fomento de hábitos saludables en los niños beneficiados.
- Vive Rugby cuenta con cinco escuelas ubicadas en Quinta Normal, La Pintana, La Reina y Talcahuano, impactando de manera sustentable a cientos de niños y jóvenes.

Fundación Ronda

En 2024 también reforzamos nuestro compromiso social a través de Fundación Ronda, brindando apoyo a familias afectadas por los incendios en Viña del Mar mediante:

- Donación de ropa para quienes lo perdieron todo en la emergencia.
- Organización de una fiesta de Navidad para 60 familias, donde 70 niños recibieron regalos y compartieron un espacio de alegría y contención.

Estas acciones fortalecen nuestra responsabilidad social y el impacto positivo en la comunidad.

Gobierno

Para fortalecer la gobernanza en nuestra estrategia de ASG, hemos definido indicadores que permiten evaluar el

cumplimiento de nuestros compromisos y orientar nuestras acciones de manera efectiva:

Impacto Directo: número de personas directamente involucradas en las acciones realizadas.

- 163 niños y jóvenes
- 60 familias del Olivar - Viña del Mar
- 70 niños del Olivar - Viña del Mar

Impacto Indirecto: número de personas beneficiadas indirectamente a través de quienes participaron.

- 142 familias de niños y jóvenes de impacto directo.

Involucramiento: participación de empleados de Everest en acciones voluntarias en relación con el total de empleados.

- 43.75% de participación voluntariado
- 77% de participación en donaciones

Capacitación: número de empleados y colaboradores capacitados en temas ASG.

- 93.75% de participación en capacitación de manejo de residuos sólidos.

A través de estas iniciativas, reafirmamos nuestro compromiso con el desarrollo sustentable, la equidad social y la transparencia en nuestra gestión corporativa.

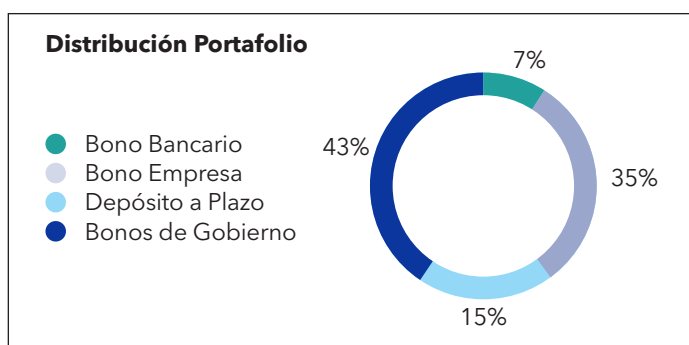
Planes de inversión

Desde mediados del año 2024, Everest Chile ha confiado la administración de su portafolio de inversiones a un administrador de inversiones especializado, con el objetivo de optimizar la gestión de sus activos y garantizar un manejo eficiente de los riesgos. La política de inversiones de Everest Chile se basa en una estrategia conservadora, enfocada en instrumentos de alta calidad crediticia, lo que permite mantener un equilibrio entre rentabilidad y seguridad. Actualmente,

la duración promedio de la cartera de inversiones se sitúa en 2.4 años, reflejando un enfoque prudente en la gestión de los plazos y vencimientos.

Al cierre del ejercicio del 31 de diciembre de 2024, Everest Chile mantiene inversiones por un total de \$41,652 millones de pesos. Este volumen de activos refleja el compromiso de la compañía con una gestión financiera responsable y alineada con su estrategia de inversión.

El portafolio de inversiones de Everest Chile está diversificado en distintos tipos de instrumentos financieros, con una composición que incluye bonos bancarios (7%), bonos corporativos (35%), depósitos a plazo (15%) y bonos emitidos por el Gobierno (43%). Esta distribución permite una adecuada combinación entre estabilidad y rendimiento, favoreciendo la protección del capital y la liquidez de la cartera.



Distribución de Monedas

MONEDA	% CARTERA
CLF	65%
CLP	20%
USD	15%

En términos de exposición cambiaria, el portafolio se encuentra mayoritariamente denominado en Unidades de Fomento (CLF 65%), seguido de pesos chilenos (CLP 20%) y dólares (USD 15%), asegurando así una adecuada cobertura frente a fluctuaciones monetarias y permitiendo alinear la estrategia de inversión con las necesidades financieras de la entidad.

La calidad crediticia de los activos bajo administración es otro pilar fundamental de la estrategia de inversiones de Everest Chile. En este sentido, el 68% de los instrumentos posee una clasificación AAA, garantizando el más alto nivel de seguridad. Adicionalmente, un 15% de la cartera corresponde a instrumentos con calificación AA, mientras que un 18% se encuentra en la categoría AA-. Este enfoque en activos de primera línea refuerza la estabilidad del portafolio y minimiza la exposición a riesgos crediticios.

Calidad crediticia

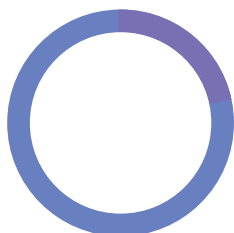
RATING	Porcentaje
AAA	68%
AA+	0%
AA	15%
AA-	18%

En conjunto, la estrategia de inversión de Everest Chile busca preservar el capital, mantener un perfil de riesgo bajo y asegurar un crecimiento sostenible a lo largo del tiempo, en línea con los objetivos financieros de la compañía.

PERSONAS

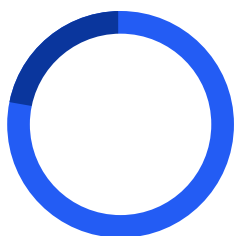
Dotación de personas

Diversidad en la Gerencia General y demás Gerencias que Reportan a esta Gerencia o al Directorio



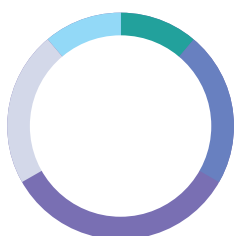
Número de Personas por Género

Mujeres	2	22%
Hombres	7	78%



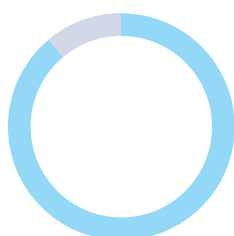
Número de Personas por Nacionalidad

Chilena	7	78%
Otras Nacionalidades	2	22%
País	Brazil	
Número	1	
País	Colombia	
Número	1	



Número de Personas por Rango de Edad

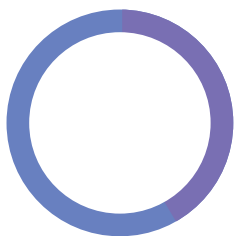
Menos de 30 años	1	11%
De 30 a 40 años	2	22%
De 41 a 50 años	3	33%
De 51 a 60 años	2	22%
De 61 a 70 años	0	0%
Mayor a 70 años	1	11%



Número de Personas por Antigüedad

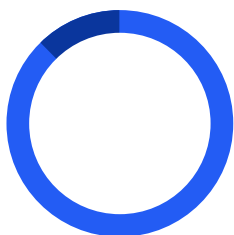
Menos de 3 años de antigüedad	8	89%
Entre 3 y 6 años de antigüedad	1	11%
Mayor a 6 y menos de 9 años de antigüedad	0	0%
Entre 9 y 12 años de antigüedad	0	0%
Más de 12 años de antigüedad	0	0%
Mayor a 70 años	0	0%

Diversidad en la Organización



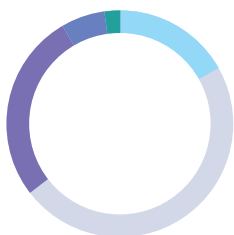
Número de Personas por Género

Mujeres	20	42%
Hombres	28	58%



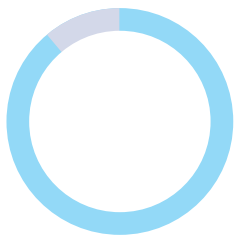
Número de Personas por Nacionalidad

Chilena	42	88%
Otras Nacionalidades	6	13%
País	Brazil	
Número	2	
País	Colombia	
Número	2	
País	India	
Número	1	
País	Venezuela	
Número	1	



Número de Personas por Rango de Edad

Menos de 30 años	8	17%
De 30 a 40 años	23	48%
De 41 a 50 años	13	27%
De 51 a 60 años	3	6%
De 61 a 70 años	0	0%
Mayor a 70 años	1	2%



Número de Personas por Antigüedad

Menos de 3 años de antigüedad	43	90%
Entre 3 y 6 años de antigüedad	5	10%
Mayor a 6 y menos de 9 años de antigüedad	0	0%
Entre 9 y 12 años de antigüedad	0	0%
Más de 12 años de antigüedad	0	0%
Mayor a 70 años	0	0%

Formalidad laboral

Todos nuestros trabajadores tienen contrato a término indefinido.

Adaptabilidad laboral

Todos nuestros trabajadores están en jornada ordinaria.

Equidad salarial por sexo

Política de equidad

Actualmente, la compañía no posee una Política de Equidad. Sin embargo, en Everest Seguros Chile valoramos la diversidad e inclusión como pilares fundamentales de nuestra cultura y estrategia. Trabajamos constantemente para fomentar un entorno laboral inclusivo, asegurando que todos los empleados tengan las mismas oportunidades y se sientan valorados y respetados.

Brecha Salarial por Género

Ejecutivas respecto de Ejecutivos	-21%
Trabajadoras respecto de Trabajadores	-5%

Acoso laboral y sexual

En Everest, estamos comprometidos con la igualdad de oportunidades de empleo y el cumplimiento de las leyes antidiscriminatorias. Prohibimos estrictamente la discriminación y el acoso por cualquier motivo, incluyendo raza, género, orientación sexual, discapacidad y más. Exigimos siempre una conducta y comunicación profesional y respetuosa.

Durante el año 2024, Everest Seguros Chile, implementó los Protocolos de Prevención, Investigación y Sanción del Acoso Laboral, Sexual o Violencia en el Trabajo, como parte del proceso de implementación de la Ley N°21.643 ("Ley Karin"), que modificó el Código del Trabajo reforzando la normativa existente en estas materias.

Asimismo, Everest Seguros Chile cuenta con una Política de No Discriminación y Acoso, donde definimos conductas de acoso y discriminación, procedimientos de denuncia, protección contra represalias, responsabilidades y comunicación.

N° de denuncias de acoso sexual	0
N° de denuncias de acoso laboral	2

Seguridad laboral

Se informan las siguientes tasas

- Tasa de accidentalidad: 2,08%
- Tasa de fatalidad: 0%
- Tasa de enfermedades profesionales: 0%
- Promedio de días perdidos por accidentes: 2 días

Permiso postnatal

La Compañía, en cumplimiento con la ley vigente, establece que el postnatal masculino corresponde a 5 días hábiles, señalando que el padre que está con contrato vigente de trabajo -sin importar su antigüedad en el trabajo ni su estado civil- tiene derecho a un permiso pagado de 5 días hábiles más 1 día hábil

adicional como beneficio de la Compañía para un permiso total de 6 días posteriores al nacimiento de su hijo/a, el que puede utilizar en forma continuada desde el momento del parto, o distribuirlos durante el primer mes desde la fecha del nacimiento.

Permiso Postnatal

Categoría	Masculino	Femenino	Total
Uso de permiso postnatal	1	0	1
Uso de postnatal parental	0	0	0

Días de postnatal por categoría

Categoría	N° de personas	Días Totales	Promedio de días (n° días / personas)
Alta Gerencia			
Gerencia			
Jefatura			
Fuerza de venta			
Administrativo	1	6 hábiles	6 hábiles
Total			

Capacitación

La búsqueda de la mejora continua a través del aprendizaje y la innovación es un componente definitorio de nuestra cultura. Atraer y desarrollar una fuerza laboral diversa y talentosa es una parte esencial de la puesta en práctica de ese valor. Nuestra fortaleza como organización comienza con nuestro talento. Everest se centra en el avance de nuestros colegas en todos los niveles, desde los que comienzan su carrera hasta los profesionales experimentados.

Everest Seguros Chile, posee una Política de Capacitación y Desarrollo con el objetivo de impulsar el desarrollo profesional de los empleados mediante el acceso, facilitación y subvención de oportunidades de aprendizaje, tanto internas como externas, que permitan adquirir nuevos conocimientos y fortalecer habilidades para desempeñar eficientemente sus funciones actuales y prepararse para futuros desafíos, alineados con los objetivos de la organización.

Los tipos de capacitación que la compañía considera para sus empleados son:

- **Cursos Relacionados a la Industria:** donde se fomenta que los empleados puedan aumentar su conocimiento de la industria de seguros.
- **Estudios de Pregrado:** considerando programas de especialización o educación superior como carreras universitarias e institutos de formación técnica que estén certificados por el Ministerio de Educación.

- **Estudios de Postgrado:** diplomados, MBA y Magíster en distintas áreas (Finanzas, Recursos Humanos, Operaciones, Legal, etc.).

- **Estudios Funcionales:** clases de inglés, Excel, charlas, conferencias, simposios, seminarios y todos aquellos relacionados con la adquisición de conocimientos, habilidades y actitudes necesarias para el cumplimiento de las funciones y responsabilidades actuales.

- **Programas de Formación Corporativa:** formación en diversidad, capacitación en liderazgo para jefes de personas, formación en resolución de conflictos, formación de nuevos empleados, capacitación de equipos en temas relacionados con la empresa

(por ejemplo, nuevos sistemas o cambios de políticas), y/o capacitación a los empleados para prepararlos para promociones, transferencias o nuevas responsabilidades.

El desarrollo continuo es esencial para el éxito en Everest, ya sea para quienes buscan oportunidades adicionales en su puesto o un avance profesional futuro.

Nuestros programas y recursos de capacitación y desarrollo profesional - locales, internacionales y globales - están diseñados para todos los niveles dentro de la organización y aseguramos que se cumplan como parte de los objetivos anuales de desarrollo de todos los empleados.



Beneficios

Cada año nos esforzamos por reforzar y potenciar nuestra oferta de valor a los empleados con el objetivo de atraer y retener talentos, identificando y formando personas motivadas y comprometidas que representen nuestra cultura y valores corporativos.

Para contribuir con la calidad de vida de los empleados, la compañía está desarrollando una Política de Beneficios a corto y largo plazo en adición a los beneficios otorgados por ley en Chile que incluyen: dos días de permiso para participar en actividades de voluntariado organizadas por la misma compañía, además de un día adicional para

actividades de voluntariado externas, subvención para capacitación y desarrollo, un día de permiso pagado por día de cumpleaños, dos días de permiso pagado por fallecimiento de pariente cercano, un día de permiso pagado por cambio de casa, subsidio de los tres primeros días de licencia médica en licencias inferiores a 11 días, subsidio de la diferencia de renta base que no paga la ISAPRE si es que esta es superior al tope legal, aporte de ahorro para el retiro, bono matrícula para padres con hijos en etapa pre escolar, escolar y universitaria, tres días adicionales a los siete días de permiso pagado por fallecimiento de cónyuge, un día adicional a

los cuatro días de permiso pagado por fallecimiento de padre o madre, medio día adicional al medio día de permiso pagado para exámenes médicos anuales, aguinaldo de Navidad sobre la media de mercado, aguinaldo de Fiestas Patrias sobre la media de mercado y días adicionales de feriado anual según nivel dentro de la organización.



Política de subcontratación

Poseemos una Política y Procedimiento de Contratación de Terceros, a modo de asegurar que todos los Terceros que contratan con Everest Seguros Chile estén debidamente calificados y conducen sus negocios de acuerdo con nuestros estándares éticos y lineamientos de Grupo.

Para esto, es que antes de iniciar algún tipo de relación contractual con un Tercero, debe completarse y documentarse un Proceso de Debida Diligencia (Due Diligence), que entregará a la administración toda la información necesaria para determinar si un contrato o acuerdo ayudará a Everest Seguros

Chile en la consecución de sus objetivos estratégicos y financieros, y reducirá los riesgos identificados.

En el proceso de Debida Diligencia se evalúan criterios como la información general del Tercero, la experiencia técnica e industrial, su adecuación de los estándares, políticas y procedimientos (controles internos, administración de instalaciones, seguridad, protección de privacidad, mantenimiento de registros, planes de contingencia, desarrollo y mantenimiento de sistemas, y revisión de antecedentes de empleados), así como su condición financiera.

MODELO DE NEGOCIO

Sector industrial

El mercado objetivo de Everest Seguros Chile está compuesto por las principales empresas del segmento corporativo en el país. A estas compañías, la aseguradora les ofrece soluciones de cobertura de alto nivel y un servicio destacado en líneas como Propiedad, Energía, Transporte, Líneas Financieras, Responsabilidad Civil y Accidentes Personales.

En términos de sectores económicos, nos enfocamos en cuentas corporativas pertenecientes a la industria manufacturera, el comercio, el sector financiero, la gestión de la salud, la educación, así como en los sectores de infraestructura y generación eléctrica.

Negocios

Everest Seguros Chile se enfoca en el segmento corporativo de grandes empresas comerciales e industriales que operan en el mercado nacional.

El negocio de la Compañía se enfoca en ofrecer soluciones para las siguientes líneas de negocio.

- Propiedad
- Energía
- Transporte
- Líneas Financieras
- Responsabilidad Civil
- Accidentes Personales

Everest Seguros Chile diseña pólizas ad hoc para cada tipo de riesgo y aconseja mejoras relativas a Ingeniería de Prevención de Riesgos y ofrece capacidades significativas al asumir riesgos.

Grupos de interés

Ejemplo de grupos de interés son:

- Grupos de interés internos:
 - o Directorio.
 - o Empleados o colaboradores.
 - o Accionistas o inversionistas.
- Grupos de interés externos:
 - o Proveedores.
 - o Clientes.
 - o Comunidades.
 - o Entes Rreguladores.
 - o Reaseguradores, brokers
Corredores, Liquidadores.
 - o La AACH, el Consejo de Autorregulación y el Defensor del Asegurado.
 - o Postulantes a cargos dentro de la empresa.

Propiedades e instalaciones

Las instalaciones de Everest Seguros Chile se componen de su oficina principal ubicada en Isidora Goyenechea 2800, Piso 31, Oficina 3102 en la comuna de Las Condes, el cual es un inmueble arrendado.

Subsidiarias, asociadas e inversiones en otras sociedades

A la fecha Everest Seguros Chile no mantiene entidades subsidiarias o asociados, como tampoco inversiones en otras sociedades.

GESTIÓN DE PROVEEDORES

Pago a proveedores

La Compañía posee una Política y Procedimiento de Contratación de Terceros, que aborda todos los contratos que Everest Seguros Chile celebre para la prestación de servicios, adquisición de bienes u otros.

En este sentido es que definimos el proceso de Debida Diligencia, el cual se lleva a cabo antes de establecer cualquier relación contractual con un proveedor, aplicándose para:

- Compras que excedan los USD\$5.000 (cinco mil dólares estadounidenses) o su equivalente en moneda local.

- Cualquier relación comercial en la que el volumen total de transacciones exceda los USD\$10.000 (diez mil dólares estadounidenses) o equivalente en moneda local, en el periodo de 12 meses.

Con el proceso de Debida Diligencia, la administración obtiene la información necesaria para evaluar la relación con un proveedor y determinar si el contrato aportará a alcanzar los objetivos de Everest Seguros Chile. En este proceso se utiliza un Checklist de Debida Diligencia y una Declaración de Conflictos de Intereses del

representante legal del ente proveedor antes de iniciar la relación.

Con esta política también se verifica la razonabilidad y cumplimiento de las condiciones del contrato acordadas.

Evaluación de proveedores

Mediante la Política y Procedimiento de Contratación de Terceros de Everest se define el proceso de debida diligencia que abarca criterios de:

- Identificación de los dueños, accionistas y/o oficiales de la compañía, y antecedentes de estas personas.
- Estructura de propiedad, fecha y lugar de constitución de la empresa.
- Nombres de subsidiarias, si corresponde.
- Antecedentes de licencias, si aplicable.
- Nombres de directores, oficiales senior y empleados que prestarán servicios.
- Verificación en listas de sancionados del Departamento del Tesoro de Estados Unidos u otras listas gubernamentales.
- Evaluación de la experiencia y capacidad del Tercero para prestar los servicios requeridos.
- Evaluación de la capacidad de respuesta y recuperación de interrupciones de servicio, disturbios políticos y desastres naturales.
- Evaluación de referencias y opiniones para determinar la reputación y historial de servicios del Tercero.
- Consideración de subcontratistas, si aplicable.

INDICADORES

Cumplimiento legal y normativo

En relación con clientes

Everest Seguros Chile asegura el cumplimiento de toda la normativa vigente incluyendo Ley N°19.496, que refiere a la Protección de los Derechos del Consumidor, así como lo emitido por otros entes como el Servicio Nacional del Consumidor (SERNAC).

Durante 2024, no se registraron sanciones ejecutoriadas en este ámbito.

En relación con sus trabajadores

En 2024 se gestionaron dos denuncias de acoso laboral, las cuales fueron investigadas cumpliendo los protocolos legales asociados a la Ley Karin, los cuales se encuentran implementados en la Compañía. Las denuncias fueron recibidas a través del canal de denuncias dispuesto por la compañía y debidamente informadas a la Dirección del Trabajo.

Asimismo, durante 2024, se recibieron dos demandas de tutela laboral.

Medioambiental

Actualmente Everest Seguros Chile no posee modelos o programas de cumplimiento que contengan información sobre la definición de las obligaciones medioambientales, dado

que, por el poco tiempo de existencia de la compañía en Chile, esta materia es un objeto de trabajo y desarrollo.

Durante 2024, no se registraron sanciones ejecutoriadas del Registro Público de Sanciones de la Superintendencia de Medio Ambiente o de un órgano equivalente en jurisdicciones extranjeras.

Libre competencia

En el Código de Conducta Organizacional y Ética Empresarial de Everest Seguros Chile se incluyen procedimientos destinados a prevenir y detectar incumplimientos regulatorios que puedan afectar la libre competencia. Everest Seguros Chile participa en negocios legítimos y actúa dentro de un marco de competencia justa, legítima y abierta. Además, se tiene implementado un Modelo de Prevención de Delitos para prevenir la comisión de delitos como el cohecho y mantener estándares de competencia justa.

Con estos procedimientos se garantiza que todos los colaboradores se adhieran a los principios de integridad, transparencia y competencia justa en todas las actividades de la empresa.

Durante 2024, no se registraron sanciones ejecutoriadas en este ámbito.

Otros

En el Código de Conducta Organizacional y Ética Empresarial, se enmarca el Modelo de Prevención de Delitos, implementado en la compañía, conforme a la Ley 20.393 sobre Responsabilidad Penal de las Personas Jurídicas, enfocada en evitar la participación de la Compañía en delitos económicos.

Para estos efectos se tiene designado a un Sujeto Responsable de Prevención de Delitos (SRPD), además de un sistema de prevención de delitos, el cual consta de políticas y procedimientos específicos para mitigar riesgos en este ámbito cómo también para realizar denuncias a través de los canales dispuestos por la Compañía.

Durante 2024, no se registraron sanciones ejecutoriadas en este ámbito.

HECHOS RELEVANTES

Con fecha 28 de febrero de 2024, el señor Michael Karmilowicz informa al Directorio su renuncia a dicha función a contar del día 29 de febrero de 2024. La unanimidad de los directores presentes designó en su reemplazo al señor Bruno Laval a contar de dicha fecha, quien desempeñará esta función hasta la próxima Junta Ordinaria de Accionistas en que se procederá a la renovación total del Directorio.

Con fecha 28 de marzo de 2024 se comunica como hecho esencial la citación a Junta Ordinaria de Accionistas, de conformidad a lo acordado por el Directorio en sesión de fecha 27 de marzo de 2024, a celebrarse el jueves 18 de abril de 2024, a las 12:30 horas. Los temas para tratar fueron: a) Pronunciarse sobre la memoria, balance e informe de Auditores Externos correspondiente al ejercicio terminado al 31 de diciembre de 2023. b) Resultado del ejercicio terminado al 31 de diciembre de 2023. c) Reparto de dividendos. d) Elección de los miembros del Directorio. e) Designación de empresa de auditoría externa para el ejercicio 2024. f) Cuenta de las operaciones con partes relacionadas. g) Otras materias de interés social que sean propias de Junta Ordinaria de Accionistas.

Con fecha 01 de abril de 2024 se comunica como hecho esencial que con igual fecha el señor Cristián Vásquez Valencia ingresó a la Compañía para desempeñar la función de Oficial de Cumplimiento.

Con fecha 18 de abril de 2024 se comunica realización y acuerdos adoptados en Junta Ordinaria de Accionistas. Los acuerdos adoptados por la Junta de Accionistas, por unanimidad, fueron los siguientes: 1.- Aprobación de la memoria, balance e informe de Auditores Externos correspondiente al ejercicio terminado al 31 de diciembre de 2023. 2.- Aprobación del resultado del ejercicio terminado al 31 de diciembre de 2023. 3.- No distribuir dividendos. 4.- Designar a los señores Bruno Laval, Wayne Schonland, Mark Horgan, Mark Maritzen y Mayelin Soto como directores titulares de la Sociedad, por el período estatutario de 3 años. 4.- Designar como Empresa de Auditoría Externa para el ejercicio 2024 a la empresa KPMG Auditores Consultores Ltda.

Con fecha 14 de mayo de 2024 se comunica como hecho esencial la citación a Junta Extraordinaria de Accionistas, de conformidad a lo acordado por el Directorio en sesión

extraordinaria de fecha 14 de mayo de 2024, a celebrarse el viernes 24 de mayo de 2024 a las 11:00 horas, en las oficinas de la Sociedad, que tuvo por objeto: a) Aumentar el capital de la Sociedad mediante la emisión de acciones de pago en la forma y condiciones que acuerde la Junta. b) Dar a conocer a los accionistas de la Sociedad el derecho de suscripción preferente establecido en la Ley y el Reglamento y notificar el inicio del plazo para el ejercicio de este derecho, de corresponder. c) Establecer la forma de pago de las nuevas acciones que se emitan con cargo al aumento de capital convenido. d) Acordar las modificaciones a los Estatutos sociales correspondientes al aumento de capital antes mencionado. e) Resolver todas las situaciones, modalidades, complementaciones, modificaciones y detalles que puedan presentarse o requerirse en relación con el aumento de capital y adoptar los acuerdos que sean necesarios para llevar a efecto lo resuelto por la Junta.

Con fecha 24 de mayo de 2024 se informó como hecho esencial la realización y los acuerdos adoptados por la Junta Extraordinaria de Accionistas. Los acuerdos adoptados por la Junta, por unanimidad, fueron

los siguientes: 1.- Aumentar el capital de la Sociedad en la suma de \$13.630.942.988, esto es, desde la suma de \$30.262.239.938, dividido en 8.310 acciones ordinarias, nominativas, de una sola serie, sin valor nominal y de igual valor cada una, a la suma de \$43.893.182.926, dividido en 12.053 acciones ordinarias, nominativas, de una sola serie, sin valor nominal y de igual valor cada una, mediante la emisión de 3.743 nuevas acciones de pago, ordinarias, nominativas, de una sola serie, sin valor nominal y de igual valor cada una, las que deberán ser suscritas y pagadas en dinero efectivo por los accionistas a prorrata de su participación en la sociedad, dentro de un plazo máximo de 3 años contado desde la fecha de la Junta. 2.- Modificar los artículos Quinto y Primero Transitorio de los estatutos sociales como consecuencia del aumento de capital aprobado. 3.- Facultar al Directorio de la sociedad para adoptar todas las resoluciones que sean necesarias para materializar los acuerdos de la Junta.

Con fecha 24 de mayo de 2024, se informa como hecho esencial la emisión y colocación de acciones producto del aumento de capital aprobado por la Junta Extraordinaria. En sesión de Directorio de la Sociedad celebrada con

fecha 24 de mayo de 2024, se acordó, entre otras materias, lo siguiente: 1. Emitir y colocar 3.743 nuevas acciones de pago, ordinarias, nominativas, de una sola serie, sin valor nominal, de igual valor cada una, con motivo del aumento de capital acordado en la Junta Extraordinaria de Accionistas de la Sociedad celebrada con fecha 24 de mayo de 2024, en la suma de CLP \$3.641.716 por acción. 2. Ofrecer las nuevas acciones de pago en forma preferente a los accionistas de la Sociedad a prorrata de las que posean inscritas a su nombre en el Registro de Accionistas de la Sociedad, al quinto día hábil anterior a la fecha de publicación del aviso que da inicio al periodo de opción preferente, por un término de 30 días corridos contados desde el inicio de dicho periodo. Las acciones que no fueran suscritas por los accionistas o sus cesionarios con derecho a ellas, y las acciones que tengan su origen en fracciones producidas en el prorrato entre los accionistas podrán ser ofrecidas a los accionistas o terceros, en las oportunidades y cantidades que el Directorio estime pertinente. 3. Publicar con fecha de hoy, 24 de mayo de 2024, en el diario electrónico El Mostrador, el aviso requerido de conformidad al artículo 10 del Reglamento de Sociedades Anónimas. 4. Publicar con

fecha 31 de mayo de 2024, en el diario electrónico El Mostrador, el aviso a que se refiere el artículo 26 del Reglamento de Sociedades Anónimas, informando el inicio del periodo de suscripción preferente de las acciones de pago.

Con fecha 31 de mayo de 2024, se comunica como hecho esencial la salida del señor Christian Curtze Pinninghoff, quien se desempeñaba como Gerente de Suscripción, informando además que el señor Pablo Korze Hinojosa, Gerente General, desempeñará esta función de forma interina.

Con fecha 31 de mayo de 2024, se comunica en calidad de hecho esencial que el día 31 de mayo de 2024 se publicó en el diario electrónico El Mostrador el inicio del periodo de suscripción preferente de acciones de pago, con motivo del aumento de capital de la Sociedad acordado en la Junta Extraordinaria de Accionistas de fecha 24 de mayo de 2024, y la sesión extraordinaria de Directorio de la Sociedad celebrada con posterioridad con fecha 24 de mayo del 2024. 2. Con fecha 31 de mayo de 2024, los accionistas de la sociedad comunicaron a la Compañía la decisión de ejercer su opción de suscripción preferente de dichas acciones. 3. Por instrumento privado de fecha

31 de mayo de 2024, la Sociedad y el accionista Everest Group, Ltd. firmaron un Contrato de Suscripción de Acciones en virtud del cual este último suscribió 1.909 acciones por un monto de CLP \$6.952.035.844. Asimismo, por instrumento privado de fecha 31 de mayo de 2024, la Sociedad y el accionista Everest Re Advisors, Ltd. firmaron un Contrato de Suscripción de Acciones en virtud del cual este último suscribió 1.834 acciones por un monto de CLP \$6.678.907.144.

Con fecha 22 de agosto de 2024, se comunica como hecho esencial la salida de la señora Paula Carvajal Gómez, quien se desempeñaba como Gerente de Siniestros.

Con fecha 30 de agosto de 2024, se comunica como hecho esencial que, en sesión ordinaria de Directorio de fecha 28 de agosto de 2024, se aprobó la Política de Operaciones Habituales de la Compañía, actualizada de conformidad a las instrucciones contenidas en la NCG N°501 emitida por la CMF, que

iniciará su vigencia a contar del 01 de septiembre próximo. La mencionada Política quedará a disposición de los accionistas en las oficinas de la Compañía y será publicada en su sitio web.

Con fecha 27 de septiembre de 2024, se comunica como hecho esencial la salida del señor Alfredo Fernández Núñez, quien se desempeñaba como Gerente de Tecnología.

Con fecha 16 de diciembre de 2024, se comunica como hecho esencial la salida del señor Rubén Lorio De León, quien se desempeñaba como Gerente Comercial, para el ramo de Accidentes y Salud.

Con fecha 18 de diciembre de 2024, se comunica como hecho esencial que a contar del día lunes 16 de diciembre de 2024 el señor Andrés Báez Astorga ingresó a la Compañía para desempeñar el cargo de Gerente de Siniestros de la Compañía.

Hechos Posteriores:

Entre el 31 de diciembre y la fecha de aprobación de la presente memoria se verificó el siguiente hecho posterior:

Con fecha 13 de enero de 2025, se comunica como hecho esencial la salida del señor Pablo Korze Hinojosa a contar del 10 de enero de 2025, quien se desempeñaba como Gerente General de la Compañía, informando además que el señor Christopher Bortis Acevedo, desempeñará esta función de forma interina a partir del 13 de enero de 2025.

Con fecha 3 de marzo de 2025 se comunica como hecho esencial la confirmación del señor Christopher Bortis como Gerente General definitivo de la Compañía.

COMENTARIOS DE ACCIONISTAS Y COMITÉ DE DIRECTORES

No existen comentarios y proposiciones relativos a la marcha de los negocios sociales, formuladas por los accionistas, de acuerdo con lo prescrito en el inciso 3° del artículo 74 de la Ley 18.046

INFORMES FINANCIEROS



Informe del Auditor Independiente

Señores Accionistas y Directores de
Everest Compañía de Seguros Generales Chile S.A.:

Opinión

Hemos efectuado una auditoría a los estados financieros adjuntos de Everest Compañía de Seguros Generales Chile S.A., que comprenden los estados de situación financiera al 31 de diciembre de 2024 y los correspondientes estados de resultados integrales, de cambios en el patrimonio y de flujos de efectivo por el año terminado en esa fecha y las correspondientes notas a los estados financieros al 31 de diciembre de 2024. La Nota 6.III, no ha sido auditada por nosotros y por lo tanto este informe no se extiende a la misma.

En nuestra opinión, los mencionados estados financieros presentan razonablemente, en todos sus aspectos significativos, la situación financiera de Everest Compañía de Seguros Generales Chile S.A. al 31 de diciembre de 2024 y los resultados de sus operaciones y los flujos de efectivo por el año terminado en esa fecha de acuerdo con normas contables e instrucciones impartidas por la Comisión para el Mercado Financiero.

Base para la opinión

Efectuamos nuestra auditoría de acuerdo con Normas de Auditoría Generalmente Aceptadas en Chile. Nuestras responsabilidades de acuerdo a tales normas se describen, posteriormente, en los párrafos bajo la sección "Responsabilidades del auditor por la auditoría de los estados financieros" del presente informe. De acuerdo a los requerimientos éticos pertinentes para nuestra auditoría de los estados financieros se nos requiere ser independientes Everest Compañía de Seguros Generales Chile S.A. y cumplir con las demás responsabilidades éticas de acuerdo a tales requerimientos. Consideramos que la evidencia de auditoría que hemos obtenido es suficiente y apropiada para proporcionarnos una base para nuestra opinión de auditoría.

Otros asuntos – Auditor predecesor

Los estados financieros de Everest Compañía de Seguros Generales Chile S.A. al 31 de diciembre de 2023, y por el año terminado en esa fecha, fueron auditados por otros auditores, quienes emitieron una opinión sin modificaciones sobre los mismos en su informe de fecha 28 de febrero de 2024.

Otros asuntos -Información no comparativa

De acuerdo a instrucciones impartidas por la Comisión para el Mercado Financiero, las notas a los estados financieros descritos en el primer párrafo y cuadros técnicos señalados en sección "Información suplementaria", no se presentan con información comparativa correspondiente al año anterior.



Responsabilidades de la Administración por los estados financieros

La Administración es responsable por la preparación y presentación razonable de estos estados financieros de acuerdo con normas contables e instrucciones impartidas por la Comisión para el Mercado Financiero. Esta responsabilidad incluye el diseño, implementación y mantención de un control interno pertinente para la preparación y presentación razonable de estados financieros que estén exentos de representaciones incorrectas significativas, ya sea debido a fraude o error.

Al preparar los estados financieros la Administración es requerida que evalúe si existen hechos o circunstancias, que considerados como un todo, originen una duda sustancial acerca de la capacidad de Everest Compañía de Seguros Generales Chile S.A. para continuar como una empresa en marcha por al menos doce meses siguientes a partir del final del periodo sobre el que se informa, sin limitarse a dicho período.

Responsabilidades del auditor por la auditoría de los estados financieros

Nuestros objetivos son obtener una seguridad razonable que los estados financieros como un todo, están exentos de representaciones incorrectas significativas, debido a fraude o error, y emitir un informe del auditor que incluya nuestra opinión. Una seguridad razonable, es un alto, pero no absoluto, nivel de seguridad y, por lo tanto, no garantiza que una auditoría realizada de acuerdo con Normas de Auditoría Generalmente Aceptadas en Chile siempre detectará una representación incorrecta significativa cuando ésta exista. El riesgo de no detectar una representación incorrecta significativa debido a fraude es mayor que el riesgo de no detectar una representación incorrecta significativa debido a un error, ya que el fraude puede involucrar colusión, falsificación, omisiones intencionales, ocultamiento, representaciones inadecuadas o hacer caso omiso de los controles por parte de la Administración. Una representación incorrecta se considera significativa sí, individualmente, o en su sumatoria, éstas podrían influir el juicio que un usuario razonable realiza a base de estos estados financieros.

Como parte de una auditoría realizada de acuerdo con Normas de Auditoría Generalmente Aceptadas en Chile, nosotros:

- Ejercemos nuestro juicio profesional y mantenemos nuestro escepticismo profesional durante toda la auditoría.
- Identificamos y evaluamos los riesgos de representaciones incorrectas significativas de los estados financieros, ya sea, debido a fraude o error, diseñamos y realizamos procedimientos de auditoría en respuesta a tales riesgos. Tales procedimientos incluyen el examen, a base de pruebas, de la evidencia con respecto a los montos y revelaciones en los estados financieros.
- Obtenemos un entendimiento del control interno pertinente para una auditoría con el objeto de diseñar procedimientos de auditoría que sean apropiados en las circunstancias, pero sin el propósito de expresar una opinión sobre la efectividad del control interno de Everest Compañía de Seguros Generales Chile S.A. En consecuencia, no expresamos tal tipo de opinión.
- Evaluamos lo apropiado que son las políticas de contabilidad utilizadas y la razonabilidad de las estimaciones contables significativas efectuadas por la Administración, así como evaluamos lo apropiado de la presentación general de los estados financieros.
- Concluimos si a nuestro juicio existen hechos o circunstancias, que considerados como un todo, originen una duda sustancial acerca de la capacidad de Everest Compañía de Seguros Generales Chile S.A. para continuar como una empresa en marcha por un período de tiempo razonable.



Se nos requiere comunicar a los responsables del Gobierno Corporativo, entre otros asuntos, la oportunidad y el alcance planificados de la auditoría, y los hallazgos significativos de la auditoría incluyendo, cualquier deficiencia significativa y debilidad importante del control interno que identificamos durante nuestra auditoría.

Información suplementaria

Nuestra auditoría fue efectuada con el propósito de formarnos una opinión sobre los estados financieros tomados como un todo. La información adjunta descrita en las Notas 25.5 "SOAP", 44 "Moneda Extranjera y Unidades Reajustables", 45 "Cuadro de Ventas por Regiones" y los cuadros técnicos; 6.01 "Cuadro Margen de Contribución", 6.02 "Cuadro Costo de Siniestros", 6.03 "Cuadro de Reservas" y 6.04 "Cuadro de Datos", se presenta con el propósito de efectuar un análisis adicional al que se desprende de la información normalmente proporcionada en los estados financieros por el año terminado al 31 de diciembre de 2024. Tal información adicional es responsabilidad de la Administración y fue derivada de, y se relaciona directamente con, los registros contables y otros registros subyacentes utilizados para preparar y presentar los estados financieros por el año terminado al 31 de diciembre de 2024. La mencionada información adicional ha estado sujeta a los procedimientos de auditoría aplicados en la auditoría de los estados financieros y a ciertos procedimientos selectivos adicionales, incluyendo la comparación y conciliación de tal información adicional directamente con los registros contables y otros registros subyacentes utilizados para preparar y presentar los estados financieros o directamente con los mismos estados financieros y los otros procedimientos adicionales, de acuerdo con Normas de Auditoría Generalmente Aceptadas en Chile. En nuestra opinión, la mencionada información adicional por el año terminado al 31 de diciembre de 2024 se presenta razonablemente en todos los aspectos significativos en relación con los estados financieros tomados como un todo.

Juan Pablo Belderrain P.

KPMG Ltda.

Santiago, 3 de marzo de 2025

ESTADO DE SITUACIÓN FINANCIERA

		31/12/2024	31/12/2023
5.10.00.00	Total activo	232.905.773	209.556.589
5.11.00.00	Total inversiones financieras	51.266.289	47.527.413
5.11.10.00	Efectivo y efectivo equivalente	9.613.769	47.527.413
5.11.20.00	Activos financieros a valor razonable	41.652.520	0
5.11.30.00	Activos financieros a costo amortizado	0	0
5.11.40.00	Préstamos	0	0
5.11.41.00	Avance tenedores de pólizas	0	0
5.11.42.00	Préstamos otorgados	0	0
5.11.50.00	Inversiones seguros cuenta única de inversión (CUI)	0	0
5.11.60.00	Participaciones en entidades del grupo	0	0
5.11.61.00	Participaciones en empresas subsidiarias (filiales)	0	0
5.11.62.00	Participaciones en empresas asociadas (coligadas)	0	0
5.12.00.00	Total inversiones inmobiliarias	991.788	953.908
5.12.10.00	Propiedades de inversión	0	0
5.12.20.00	Cuentas por cobrar leasing	0	0
5.12.30.00	Propiedades, muebles y equipos de uso propio	991.788	953.908
5.12.31.00	Propiedades de uso propio	0	0
5.12.32.00	Muebles y equipos de uso propio	991.788	953.908
5.13.00.00	Activos no corrientes mantenidos para la venta	0	0
5.14.00.00	Total cuentas de seguros	170.973.119	154.314.679
5.14.10.00	Cuentas por cobrar de seguros	61.197.784	71.198.440
5.14.11.00	Cuentas por cobrar asegurados	33.038.514	63.656.937
5.14.12.00	Deudores por operaciones de reaseguro	7.913.434	943.871
5.14.12.10	Siniestros por cobrar a reaseguradores	7.303.102	252.171
5.14.12.20	Primas por cobrar reaseguro aceptado	0	0
5.14.12.30	Activo por reaseguro no proporcional	610.332	691.700
5.14.12.40	Otros deudores por operaciones de reaseguro	0	0
5.14.13.00	Deudores por operaciones de coaseguro	20.245.836	6.597.632
5.14.13.10	Primas por cobrar por operaciones de coaseguro	19.794.960	6.586.708
5.14.13.20	Siniestros por cobrar por operaciones de coaseguro	450.876	10.924
5.14.14.00	Otras Cuentas por Cobrar	0	0
5.14.20.00	Participación del reaseguro en las reservas técnicas	109.775.335	83.116.239
5.14.21.00	Participación del reaseguro en la reserva riesgos en curso	67.640.192	62.788.073
5.14.22.00	Participación del reaseguro en las reservas seguros previsionales	0	0
5.14.22.10	Participación del reaseguro en la reserva de rentas vitalicias	0	0
5.14.22.20	Participación del reaseguro en la reserva seguro invalidez y sobrevivencia	0	0
5.14.23.00	Participación del reaseguro en la reserva matemática	0	0
5.14.24.00	Participación del reaseguro en la reserva rentas privadas	0	0
5.14.25.00	Participación del reaseguro en la reserva de siniestros	31.647.143	19.959.871
5.14.27.00	Participación del reaseguro en la reserva de insuficiencia de primas	10.488.000	368.295
5.14.28.00	Participación del reaseguro en otras reservas técnicas	0	0
5.15.00.00	Otros activos	9.674.577	6.760.589
5.15.10.00	Intangibles	0	0
5.15.11.00	Goodwill	0	0
5.15.12.00	Activos intangibles distintos a goodwill	0	0
5.15.20.00	Impuestos por cobrar	6.012.959	3.578.641
5.15.21.00	Cuenta por cobrar por impuestos	2.274	12.722
5.15.22.00	Activo por impuesto diferido	6.010.685	3.565.919

Continúa

Continuación

		31/12/2024	31/12/2023
5.15.30.00	Otros activos	3.661.618	3.181.948
5.15.31.00	Deudas del personal	0	0
5.15.32.00	Cuentas por cobrar intermediarios	0	0
5.15.33.00	Deudores relacionados	0	315.222
5.15.34.00	Gastos anticipados	0	0
5.15.35.00	Otros activos	3.661.618	2.866.726
5.20.00.00	Total pasivo y patrimonio	232.905.773	209.556.589
5.21.00.00	Total pasivo	199.053.769	186.980.961
5.21.10.00	Pasivos financieros	0	0
5.21.20.00	Pasivos no corrientes mantenidos para la venta	0	0
5.21.30.00	Total cuentas de seguros	187.126.839	173.732.687
5.21.31.00	Reservas técnicas	127.424.712	99.968.402
5.21.31.10	Reserva riesgos en curso	75.914.933	74.935.877
5.21.31.20	Reservas seguros previsionales	0	0
5.21.31.21	Reservas rentas vitalicias	0	0
5.21.31.22	Reservas seguro invalidez y sobrevivencia	0	0
5.21.31.30	Reserva matemática	0	0
5.21.31.40	Reserva valor del fondo	0	0
5.21.31.50	Reserva rentas privadas	0	0
5.21.31.60	Reserva de siniestros	37.040.049	22.232.245
5.21.31.70	Reserva catastrófica de terremoto	2.685.460	2.363.838
5.21.31.80	Reserva de insuficiencia de primas	11.784.270	436.442
5.21.31.90	Otras reservas técnicas	0	0
5.21.32.00	Deudas por operaciones de seguro	59.702.127	73.764.285
5.21.32.10	Deudas con asegurados	0	0
5.21.32.20	Deudas por operaciones reaseguro	46.909.610	62.065.389
5.21.32.30	Deudas por operaciones por coaseguro	4.113.925	5.275.463
5.21.32.31	Primas por pagar por operaciones de coaseguro	4.113.925	5.275.463
5.21.32.32	Siniestros por pagar por operaciones de coaseguro	0	0
5.21.32.40	Ingresos anticipados por operaciones de seguros	8.678.592	6.423.433
5.21.40.00	Otros pasivos	11.926.930	13.248.274
5.21.41.00	Provisiones	607.948	928.250
5.21.42.00	Otros pasivos	11.318.982	12.320.024
5.21.42.10	Impuestos por pagar	1.643.862	234.132
5.21.42.11	Cuentas por pagar por impuesto	729.351	234.132
5.21.42.12	Pasivo por impuesto diferido	914.511	0
5.21.42.20	Deudas con relacionados	1.026.197	3.703.835
5.21.42.30	Deudas con intermediarios	3.915.001	4.967.797
5.21.42.40	Deudas con el personal	967.137	689.765
5.21.42.50	Ingresos anticipados	0	0
5.21.42.60	Otros pasivos no financieros	3.766.785	2.724.495
5.22.00.00	Total patrimonio	33.852.004	22.575.628
5.22.10.00	Capital pagado	43.893.183	30.262.240
5.22.20.00	Reservas	0	0
5.22.30.00	Resultados acumulados	(10.382.009)	(7.686.612)
5.22.31.00	Resultados acumulados periodos anteriores	(7.686.612)	(6.117.327)
5.22.32.00	Resultado del ejercicio	(2.695.397)	(1.569.285)
5.22.33.00	Dividendos	0	0
5.22.40.00	Otros ajustes	340.830	0

ESTADO DE RESULTADO INTEGRAL

		31/12/2024	31/12/2023
5.31.10.00	Margen de contribución	3.628.164	6.671.616
5.31.11.00	Prima retenida	12.400.566	17.080.299
5.31.11.10	Prima directa	108.530.048	91.772.339
5.31.11.20	Prima aceptada	0	0
5.31.11.30	Prima cedida (menos)	96.129.482	74.692.040
5.31.12.00	Variación de reservas técnicas	(2.647.980)	8.332.811
5.31.12.10	Variación reserva de riesgo en curso	(3.876.103)	8.264.664
5.31.12.20	Variación reserva matemática	0	0
5.31.12.30	Variación reserva valor del fondo	0	0
5.31.12.40	Variación reserva catastrófica de terremoto	0	0
5.31.12.50	Variación reserva insuficiencia de prima	1.228.123	68.147
5.31.12.60	Variación otras reservas técnicas	0	0
5.31.13.00	Costo de siniestros	8.368.741	2.817.658
5.31.13.10	Siniestros directos	30.698.259	23.071.212
5.31.13.20	Siniestros cedidos (más)	22.329.518	20.253.554
5.31.13.30	Siniestros aceptados	0	0
5.31.14.00	Costo de rentas	0	0
5.31.14.10	Rentas directas	0	0
5.31.14.20	Rentas cedidas (más)	0	0
5.31.14.30	Rentas aceptadas	0	0
5.31.15.00	Resultado de intermediación	(5.785.171)	(3.039.015)
5.31.15.10	Comisión agentes directos	0	0
5.31.15.20	Comisión corredores y retribución asesores previsionales	4.783.064	4.745.803
5.31.15.30	Comisiones de reaseguro aceptado	0	0
5.31.15.40	Comisiones de reaseguro cedido (más)	10.568.235	7.784.818
5.31.16.00	Gastos por reaseguro no proporcional	8.566.098	2.781.020
5.31.17.00	Gastos médicos	0	0
5.31.18.00	Deterioro de seguros	270.714	(483.791)
5.31.20.00	Costos de administración	11.323.622	9.052.902
5.31.21.00	Remuneraciones	4.819.399	4.249.748
5.31.22.00	Otros	6.504.223	4.803.154

Continúa

Continuación

		31/12/2024	31/12/2023
5.31.30.00	Resultado de inversiones	2.293.986	316.702
5.31.31.00	Resultado neto inversiones realizadas	1.375.234	326.798
5.31.31.10	Inversiones inmobiliarias	0	0
5.31.31.20	Inversiones financieras	1.375.234	326.798
5.31.32.00	Resultado neto inversiones no realizadas	1.026.451	0
5.31.32.10	Inversiones inmobiliarias	0	0
5.31.32.20	Inversiones financieras	1.026.451	0
5.31.33.00	Resultado neto inversiones devengadas	(59.919)	(10.096)
5.31.33.10	Inversiones inmobiliarias	0	0
5.31.33.20	Inversiones financieras	0	0
5.31.33.30	Depreciación	0	0
5.31.33.40	Gastos de gestión	59.919	10.096
5.31.34.00	Resultado neto inversiones por seguros con cuenta única de inversiones	0	0
5.31.35.00	Deterioro de inversiones	47.780	0
5.31.40.00	Resultado técnico de seguros	(5.401.472)	(2.064.584)
5.31.50.00	Otros ingresos y egresos	(129.118)	(19.301)
5.31.51.00	Otros ingresos	1.915	15
5.31.52.00	Otros egresos	131.033	19.316
5.31.61.00	Diferencia de cambio	772.229	1.874.989
5.31.62.00	Utilidad (pérdida) por unidades reajustables	427.738	(2.348.245)
5.31.70.00	Resultado de operaciones continuas antes de impuesto renta	(4.330.623)	(2.557.141)
5.31.80.00	Utilidad (pérdida) por operaciones discontinuas y disponibles para la venta (netas de impuesto)	0	0
5.31.90.00	Impuesto renta	(1.635.226)	(987.856)
5.31.00.00	Total resultado del periodo	(2.695.397)	(1.569.285)
	Estado otro resultado integral	0	0
5.32.10.00	Resultado en la evaluación propiedades, muebles y equipos		0
5.32.20.00	Resultado en activos financieros	466.890	0
5.32.30.00	Resultado en coberturas de flujo de caja		0
5.32.40.00	Otros resultados con ajuste en patrimonio		(137.441)
5.32.50.00	Impuesto diferido	(126.060)	0
5.32.00.00	Total otro resultado integral	340.830	(137.441)
5.30.00.00	Total del resultado integral	(2.354.567)	(1.706.726)

ESTADO DE CAMBIO EN EL PATRIMONIO

Al 31 de diciembre de 2024

	Capital pagado	Reservas	Resultados acumulados periodos anteriores	Resultado del ejercicio	Resultados acumulados	Resultado en la evaluación de propiedades, muebles y equipos
Estado de cambios en el patrimonio						
8.11.00.00 Patrimonio inicial antes de ajuste	30.262.240	0	(6.117.327)	(1.569.285)	(7.686.612)	0
8.12.00.00 Ajustes periodos anteriores	0	0			0	0
8.13.00.00 Ajuste por correcciones de errores o cambios contables	0	0	0		0	0
8.10.00.00 Patrimonio al inicio del periodo	30.262.240	0	(6.117.327)	(1.569.285)	(7.686.612)	0
8.20.00.00 Resultado integral	0	0	0	(2.695.397)	(2.695.397)	0
8.21.00.00 Resultado del periodo	0	0		(2.695.397)	(2.695.397)	0
8.22.00.00 Total de ingresos (gastos) registrados con abono (cargo) a patrimonio	0	0	0	0	0	0
8.23.00.00 Impuesto diferido	0	0	0	0	0	0
8.30.00.00 Transferencias a resultados acumulados	0	0	(1.569.285)	1.569.285	0	0
8.40.00.00 Operaciones con los accionistas	13.630.943	0	0	0	0	0
8.41.00.00 Aumento (disminución) de capital	13.630.943	0	0	0	0	0
8.42.00.00 Distribución de dividendos	0	0	0	0	0	0
8.43.00.00 Otras operaciones con los accionistas	0	0	0	0	0	0
8.50.00.00 Reservas	0	0	0	0	0	0
8.60.00.00 Transferencia de patrimonio a resultado	0	0	0	0	0	0
8.80.00.00 Otros ajustes	0		0	0	0	0
9.00.00.00 Patrimonio al final del periodo	43.893.183	0	(7.686.612)	(2.695.397)	(10.382.009)	0

Continúa

Continuación

	Resultados en activos financieros	Resultado en coberturas de flujo de caja	Otros resultados con ajuste en patrimonio	Otros ajustes	Patrimonio
Estado de cambios en el patrimonio					
8.11.00.00 Patrimonio inicial antes de ajuste	0	0	0	0	22.575.628
8.12.00.00 Ajustes periodos anteriores	0	0	0	0	0
8.13.00.00 Ajuste por correcciones de errores o cambios contables	0	0	0	0	0
8.10.00.00 Patrimonio al inicio del periodo	0	0	0	0	22.575.628
8.20.00.00 Resultado integral	340.830	0	0	340.830	(2.354.567)
8.21.00.00 Resultado del periodo	0	0	0	0	(2.695.397)
8.22.00.00 Total de ingresos (gastos) registrados con abono (cargo) a patrimonio	466.890	0	0	466.890	466.890
8.23.00.00 Impuesto diferido	(126.060)	0	0	(126.060)	(126.060)
8.30.00.00 Transferencias a resultados acumulados	0	0	0	0	0
8.40.00.00 Operaciones con los accionistas	0	0	0	0	13.630.943
8.41.00.00 Aumento (disminución) de capital	0	0	0	0	13.630.943
8.42.00.00 Distribución de dividendos	0	0	0	0	0
8.43.00.00 Otras operaciones con los accionistas	0	0	0	0	0
8.50.00.00 Reservas	0	0	0	0	0
8.60.00.00 Transferencia de patrimonio a resultado	0	0	0	0	0
8.80.00.00 Otros ajustes	0	0	0	0	0
9.00.00.00 Patrimonio al final del periodo	340.830	0	0	340.830	33.852.004

ESTADO DE CAMBIO EN EL PATRIMONIO

Al 31 de diciembre de 2023

	Capital pagado	Reservas	Resultados acumulados periodos anteriores	Resultado del ejercicio	Resultados acumulados	Resultado en la evaluación de propiedades, muebles y equipos
Estado de cambios en el patrimonio						
8.11.00.00 Patrimonio inicial antes de ajuste	18.966.058		-6.117.327	0	(6.117.327)	0
8.12.00.00 Ajustes periodos anteriores	0	0	0	0	0	0
8.13.00.00 Ajuste por correcciones de errores o cambios contables	0	0	0	0	0	0
8.10.00.00 Patrimonio al inicio del periodo	18.966.058	0	-6.117.327	0	-6.117.327	0
8.20.00.00 Resultado integral	0	0	0	(1.569.285)	(1.569.285)	0
8.21.00.00 Resultado del periodo	0	0	0	(1.569.285)	(1.569.285)	0
8.22.00.00 Total de ingresos (gastos) registrados con abono (cargo) a patrimonio	0	0	0	0	0	0
8.23.00.00 Impuesto diferido	0	0	0	0	0	0
8.30.00.00 Transferencias a resultados acumulados	0	0	0	0	0	0
8.40.00.00 Operaciones con los accionistas	11.296.182	0	0	0	0	0
8.41.00.00 Aumento (disminución) de capital	11.296.182	0	0	0	0	0
8.42.00.00 Distribución de dividendos	0	0	0	0	0	0
8.43.00.00 Otras operaciones con los accionistas	0	0	0	0	0	0
8.50.00.00 Reservas	0	0	0	0	0	0
8.60.00.00 Transferencia de patrimonio a resultado	0	0	0	0	0	0
8.80.00.00 Otros ajustes	0	0	0	0	0	0
9.00.00.00 Patrimonio al final del periodo	30.262.240	0	-6.117.327	-1.569.285	-7.686.612	0

Continúa

Continuación

	Resultados en activos financieros	Resultado en coberturas de flujo de caja	Otros resultados con ajuste en patrimonio	Otros ajustes	Patrimonio
Estado de cambios en el patrimonio					
8.11.00.00 Patrimonio inicial antes de ajuste	0	0	137.441	137.441	12.986.172
8.12.00.00 Ajustes periodos anteriores	0	0	0	0	0
8.13.00.00 Ajuste por correcciones de errores o cambios contables	0	0	0	0	0
8.10.00.00 Patrimonio al inicio del periodo	0	0	137.441	137.441	12.986.172
8.20.00.00 Resultado integral	0	0	(137.441)	(137.441)	(1.706.726)
8.21.00.00 Resultado del periodo	0	0	0	0	(1.569.285)
8.22.00.00 Total de ingresos (gastos) registrados con abono (cargo) a patrimonio	0	0	-137.441	-137.441	-137.441
8.23.00.00 Impuesto diferido	0	0	0	0	0
8.30.00.00 Transferencias a resultados acumulados	0	0	0	0	0
8.40.00.00 Operaciones con los accionistas	0	0	0	0	11.296.182
8.41.00.00 Aumento (disminución) de capital	0	0	0	0	11.296.182
8.42.00.00 Distribución de dividendos	0	0	0	0	0
8.43.00.00 Otras operaciones con los accionistas	0	0	0	0	0
8.50.00.00 Reservas	0	0	0	0	0
8.60.00.00 Transferencia de patrimonio a resultado	0	0	0	0	0
8.80.00.00 Otros ajustes	0	0	0	0	0
9.00.00.00 Patrimonio al final del periodo	0	0	0	0	22.575.628

ESTADO DE FLUJO EFECTIVO

		31/12/2024	31/12/2023
	Ingresos de las actividades de la operación	0	0
7.31.11.00	Ingreso por prima de seguro y coaseguro	146.622.988	67.493.465
7.31.12.00	Ingreso por prima reaseguro aceptado		0
7.31.13.00	Devolución por rentas y siniestros	0	0
7.31.14.00	Ingreso por rentas y siniestros reasegurados	8.842.714	0
7.31.15.00	Ingreso por comisiones reaseguro cedido	0	0
7.31.16.00	Ingreso por activos financieros a valor razonable	788.703.357	0
7.31.17.00	Ingreso por activos financieros a costo amortizado	0	0
7.31.18.00	Ingreso por activos inmobiliarios	0	0
7.31.19.00	Intereses y dividendos recibidos	0	0
7.31.20.00	Préstamos y partidas por cobrar	0	0
7.31.21.00	Otros ingresos de la actividad aseguradora	0	0
7.31.00.00	Total ingresos de efectivo de la actividad aseguradora	944.169.059	67.493.465
	Egresos de las actividades de la operación	0	0
7.32.11.00	Egreso por prestaciones seguro directo y coaseguro	127.516.303	38.042.046
7.32.12.00	Pago de rentas y siniestros	14.352.488	958.658
7.32.13.00	Egreso por comisiones seguro directo	5.835.860	672.356
7.32.14.00	Egreso por comisiones reaseguro aceptado	0	0
7.32.15.00	Egreso por activos financieros a valor razonable	827.617.760	0
7.32.16.00	Egreso por activos financieros a costo amortizado	0	0
7.32.17.00	Egreso por activos inmobiliarios	0	0
7.32.18.00	Gasto por impuestos	11.457.450	5.576.671
7.32.19.00	Gasto de administración	11.787.212	7.468.343
7.32.20.00	Otros egresos de la actividad aseguradora	0	0
7.32.00.00	Total egresos de efectivo de la actividad aseguradora	998.567.073	52.718.074
7.30.00.00	Total flujo de efectivo neto de actividades de la operación	(54.398.014)	14.775.391
	Flujo de efectivo de las actividades de inversión	0	0
	Ingresos de actividades de inversión	0	0
7.41.11.00	Ingresos por propiedades, muebles y equipos	0	0
7.41.12.00	Ingresos por propiedades de inversión	0	0
7.41.13.00	Ingresos por activos intangibles	0	0
7.41.14.00	Ingresos por activos mantenidos para la venta	0	0
7.41.15.00	Ingresos por participaciones en entidades del grupo y filiales	0	0
7.41.16.00	Otros ingresos relacionados con actividades de inversión	0	326.813
7.41.00.00	Total ingresos de efectivo de las actividades de inversión	0	326.813

Continúa

Continuación

	31/12/2024	31/12/2023
Egresos de actividades de inversión	0	0
7.42.11.00 Egresos por propiedades, muebles y equipos	0	0
7.42.12.00 Egresos por propiedades de inversión	0	0
7.42.13.00 Egresos por activos intangibles	0	0
7.42.14.00 Egresos por activos mantenidos para la venta	0	0
7.42.15.00 Egresos por participaciones en entidades del grupo y filiales	0	0
7.42.16.00 Otros egresos relacionados con actividades de inversión	0	0
7.42.00.00 Total egresos de efectivo de las actividades de inversión	0	0
7.40.00.00 Total flujo de efectivo neto de actividades de inversión	0	326.813
Flujo de efectivo de las actividades de financiamiento	0	0
Ingresos de actividades de financiamiento	0	0
7.51.11.00 Ingresos por emisión de instrumentos de patrimonio	0	0
7.51.12.00 Ingresos por préstamos a relacionados	0	0
7.51.13.00 Ingresos por préstamos bancarios	0	0
7.51.14.00 Aumentos de capital	13.630.943	11.296.182
7.51.15.00 Otros ingresos relacionados con actividades de financiamiento	0	0
7.51.00.00 Total ingresos de efectivo de las actividades de financiamiento	13.630.943	11.296.182
Egresos de actividades de financiamiento	0	0
7.52.11.00 Dividendos a los accionistas	0	0
7.52.12.00 Intereses pagados	0	0
7.52.13.00 Disminución de capital	0	0
7.52.14.00 Egresos por préstamos con relacionados	0	0
7.52.15.00 Otros egresos relacionados con actividades de financiamiento	0	0
7.52.00.00 Total egresos de efectivo de las actividades de financiamiento	0	0
7.50.00.00 Total flujo de efectivo neto de actividades de financiamiento	13.630.943	11.296.182
7.60.00.00 Efecto de las variaciones de los tipo de cambio	2.853.427	1.396.207
7.70.00.00 Total aumento (disminución) de efectivo y equivalentes	(37.913.644)	27.794.593
7.71.00.00 Efectivo y efectivo equivalente al inicio del periodo	47.527.413	19.732.820
7.72.00.00 Efectivo y efectivo equivalente al final del periodo	9.613.769	47.527.413
Componentes del efectivo y equivalentes al final del periodo	200	47.527.413
Caja	200	200
Bancos	0	47.527.213
Equivalente al efectivo	0	0

INFORMES FINANCIEROS

NOTA 1 - ENTIDAD QUE REPORTA

1.1 Información a revelar sobre entidad que reporta

Razón social	Everest Compañía De Seguros Generales Chile S.A
RUT	77.591.207-3
Domicilio	Isidora Goyenechea 2800 Piso 31 OF. 3102, Las Condes, Santiago
Principales cambios societarios de fusiones y adquisiciones	No existen movimientos por este concepto
Grupo económico	La compañía pertenece a Everest RE Group, quien además de ser la matriz directa ejerce como controlador al ser el accionista con mayor porcentaje de participación
Nombre de la entidad controladora	Everest Group, Ltd
Nombre de la controladora última del grupo	Everest Group, Ltd
Actividades principales	"La Compañía opera en el primer grupo de seguros, que corresponde a aquellas compañías que aseguran los riesgos de pérdidas o deterioros en las cosas o el patrimonio, y que aseguran dentro o al término de un plazo, un capital, una póliza saldada o una renta para el asegurado o sus beneficiarios."
N° Resolución exenta	N° 3237
Fecha de resolución exenta SVS	26-05-22
N° Registro de valores	8
N° de trabajadores	48
Audidores Externos	
Rut y nombre de empresa de auditores externos	[89907300-2] KPMG AUDITORES CONSULTRES LIMITADA
Número registro auditores externos SVS	9
Nombre del Socio que firma el informe con la opinión	Juan Pablo Belderrain Puppo
RUN del socio de la firma auditora	24.809.269-6
Tipo de opinión a los estados financieros de diciembre	03-03-25
	an- 28 de Febrero de 2025

1.2 Accionistas

Información sobre diez mayores accionistas

	Nombre accionista	RUT accionista	Tipo de persona	Porcentaje de propiedad
Accionista uno	Everest Group, Ltd	59.304.840-3	Jurídica Extranjera	51,00%
Accionista dos	Everest Re Advisors, Ltd	59.305.210-9	Jurídica Extranjera	49,00%

1.3 Clasificadoras de riesgo

Información sobre clasificadores de riesgo

	Nombre clasificadora de riesgo	RUT clasificadora de riesgo	Clasificación de riesgo	N° de registro clasificadores de riesgo	Fecha de clasificación
Clasificadora de riesgo uno	ICR Compañía Clasificadora de Riesgo Ltda.	76.188.980-K	AA	12	2025-01-27
Clasificadora de riesgo dos	Clasificadora de Riesgo Humphreys Ltda.	79.839.720-6	AA	3	2025-01-27

NOTA 2 - DECLARACION DE CUMPLIMIENTO

a) Base de preparación

Los presentes Estados Financieros de Everest Compañía de Seguros Generales Chile S.A. corresponden al ejercicio terminado el 31 de diciembre de 2024 preparados de acuerdo con las Normas Internacionales de Información Financiera (NIIF) emitidas por el International Accounting Standards Board (IASB), las que han sido adoptadas en Chile a través del organismo regulador de las Compañías de seguros, la Comisión para el Mercado Financiero (CMF), quien emite las normas que prevalecen en la elaboración de estos por sobre las NIIF.

Los Estados Financieros de la Compañía han sido preparados de acuerdo con las normas impartidas por la CMF en los casos que corresponda, en conformidad con lo establecido en la Circular N° 2.022 emitida por la CMF el 17 de mayo de 2011 y sus posteriores modificaciones (Circular 2.216 del 28/12/2016 y Circular 2.226 del 20.07.2017). Dichas normas difieren, principalmente, a las NIIF por lo siguiente:

- * Bienes Raíces, la Compañía no valoriza estos activos de acuerdo con la NIC 16 y NIC 40, respectivamente; en su lugar dichos activos son valorizados al costo corregido por inflación de acuerdo con la Circular 311 de la CMF.
- * Deterioro de cuentas por cobrar por contratos de seguro, reaseguros y mutuos hipotecarios, dado que no se contabilizan en base a pérdida incurrida sino a normas CMF.
- * Los activos intangibles son medidos inicialmente a su costo de adquisición. A la fecha de Balance no contamos con activos intangibles, cuando esto aplique serán registrados al costo menos cualquier amortización acumulada y cualquier pérdida por deterioro acumulada, si corresponde. Las vidas útiles de los activos intangibles serán evaluadas como definidas o indefinidas. Los activos intangibles con vidas definidas serán amortizados linealmente durante la vida útil económica estimada y su deterioro debe ser evaluado cada vez que haya un indicio que el activo intangible puede estar deteriorado.

El período de amortización y el método de amortización de un activo intangible con vida útil definida son revisados a cada fecha de cierre. Los cambios que resulten de estas evaluaciones serán tratados en forma prospectiva como un cambio de una estimación contable.

Los Estados Financieros fueron aprobados para su emisión por el Directorio en sesión celebrada el 28 de febrero de 2025

b) Los presentes Estados Financieros comprenden:

- Los Estados de Situación Financiera al 31 de diciembre de 2024 y 2023.
- Los Estados de Resultado Integral, Estados de Cambios en el Patrimonio, Estados de Flujos de Efectivo por el ejercicio comprendido entre el 01 de enero al 31 de diciembre de 2024, y el ejercicio comprendido entre el 01 de enero al 31 de diciembre de 2023.

c) Bases de medición

Los Estados Financieros han sido preparados sobre la base del costo histórico, con excepción de las siguientes partidas que cuando se incluyan en el estado de situación serán consideradas de la siguiente manera:

- i. Los activos financieros medidos a valor razonable.
- ii. Las propiedades de inversión y de uso propio valorizados al menor valor entre costo corregido monetariamente por la inflación menos depreciación acumulada y el valor de la tasación comercial.
- iii. Las cuentas por cobrar leasing, valorizadas al menor valor entre el valor residual del contrato, el costo corregido por la inflación menos la depreciación acumulada y el Valor residual.
- iv. Reservas técnicas valorizadas al valor presente actuarial.
- v. Los pasivos por acuerdos de pagos basados en acciones fijados en efectivo son medidos a valor razonable.

d) Moneda funcional y de presentación

Los Estados Financieros son preparados en pesos chilenos, que es la moneda funcional de la Compañía.

Toda la información, presentada en pesos chilenos, han sido redondeada a la unidad de mil más cercana (M\$), excepto cuando se indica de otra manera. Las transacciones en una moneda distinta a la moneda funcional se consideran en moneda extranjera y son inicialmente medidas al tipo de cambio de la moneda funcional a la fecha de transacción. Los activos y pasivos monetarios denominados en moneda extranjera son traducidos al tipo de cambio de la moneda funcional vigente a la fecha de cierre de cada período del estado de situación financiera. Todas las diferencias son registradas con cargo o abono a resultados del ejercicio.

Los activos y pasivos presentados en unidades de fomento (UF) son valorizados al valor de cierre de la moneda a la fecha del estado de situación financiera publicada por el Instituto Nacional de Estadísticas (INE) las transacciones en una moneda reajutable son inicialmente medidas al valor de la moneda funcional a la fecha de transacción.

Los activos y pasivos en moneda extranjera y aquellos pactados en unidades de fomento están expresados al tipo de cambio y valores de cierre respectivamente vigentes al 31 de diciembre de 2024:

Concepto Al 31.12.2024	31.12.2024
Unidad de Fomento	38.416,69
Dólar	996,46
Euro	1.035,28

e) Nuevos pronunciamientos contables

e.1) Pronunciamientos contables vigentes

Los siguientes pronunciamientos contables son de aplicación obligatoria a partir del período iniciado el 1 de enero de 2024:

Modificaciones a las Normas de Contabilidad NIIF	Fecha de aplicación obligatoria
Clasificación de Pasivos como Corrientes o No Corrientes (Modificaciones a la NIC 1)	Períodos anuales que comienzan en o después del 1 de enero de 2024.
Pasivos por Arrendamientos en una Venta con Arrendamiento Posterior (Modificaciones a la NIIF 16)	Períodos anuales que comienzan en o después del 1 de enero de 2024.
Pasivos No Corrientes con Covenants (Modificaciones a la NIC 1)	Períodos anuales que comienzan en o después del 1 de enero de 2024.
Acuerdos de Financiación de Proveedores (Modificaciones a la NIC 7 y NIIF 7)	Períodos anuales que comienzan en o después del 1 de enero de 2024 (con aplicación anticipada permitida) y las modificaciones a la NIIF 7 cuando aplique las modificaciones a la NIC 7.

Modificaciones a las Normas de Contabilidad NIIF

Clasificación de Pasivos como Corrientes o No Corrientes (Modificación a la NIC 1)

Con el objetivo de fomentar la uniformidad de aplicación y aclarar los requisitos para determinar si un pasivo es corriente o no corriente, el Consejo de Normas Internacionales de Contabilidad ha modificado la NIC 1 Presentación de Estados Financieros. Como consecuencia de esta modificación, las entidades deben revisar sus contratos de préstamos para determinar si su clasificación cambiará.

Las modificaciones incluyen lo siguiente:

- El derecho a aplazar la cancelación debe estar fundamentado: la NIC 1 actual establece que las entidades clasifican un pasivo como corriente cuando no tienen un derecho incondicional para aplazar la cancelación del pasivo durante, al menos, los doce meses siguientes a la fecha del ejercicio sobre el que se informa. Como parte de sus modificaciones, el IASB ha suprimido el requisito de que el derecho sea incondicional y, en su lugar, señala que el derecho a aplazar la cancelación debe estar fundamentado y existir al final del ejercicio sobre el que se informa.

- La clasificación de las líneas de crédito renovables puede cambiar: las entidades clasifican un pasivo como no corriente si tienen derecho a aplazar su cancelación durante al menos doce meses a partir del final del ejercicio sobre el que se informa. Ahora, el IASB ha aclarado que el derecho a aplazar existe únicamente si la sociedad cumple las condiciones especificadas en el acuerdo de préstamo al final del ejercicio sobre el que se informa, incluso aunque el prestamista no verifique el cumplimiento hasta una fecha posterior.
- Pasivos con características de cancelación de patrimonio: en las modificaciones se señala que la cancelación de un pasivo incluye el traspaso de los instrumentos de patrimonio propios de la entidad a la otra parte. La modificación aclara la forma en que las entidades clasifican un pasivo que incluye una opción de conversión de la otra parte, que podría reconocerse como patrimonio o como pasivo de forma separada con respecto al componente de pasivo previsto en la NIC 32 Instrumentos Financieros: Presentación.

La modificación es efectiva, de forma retroactiva, para los períodos anuales que comienzan el, o después del, 1 de enero de 2024. Se permite su aplicación anticipada. No obstante, las sociedades considerarán incluir la información a revelar de conformidad con la NIC 8 Políticas Contables, Cambios en las Estimaciones Contables y Errores en sus siguientes estados financieros anuales.

La Administración concluyó que no hay cambios significativos por la aplicación de estas modificaciones contables.

Pasivos por Arrendamientos en una Venta con Arrendamiento Posterior (Modificación a la NIIF 16)

En septiembre de 2022, el Consejo de Normas Internacionales de Contabilidad emitió las modificaciones de las NIIF 16 Arrendamientos- Pasivos por arrendamientos en una Venta con Arrendamiento Posterior, que establece los requerimientos de como una entidad debe contabilizar una venta con arrendamiento posterior, después de la fecha de la transacción.

Si bien la NIIF 16 incluye los requisitos sobre como contabilizar una venta con arrendamiento posterior en la fecha que tiene lugar la transacción, la Norma no especifica como sería la medición posterior de esta transacción. Las modificaciones emitidas por el Consejo se suman a los requisitos establecidos en la NIIF 16 para las ventas con arrendamiento posterior, y que respaldan la aplicación consistente de la Norma.

La Administración concluyó que no hay cambios significativos por la aplicación de estas modificaciones contables.

Pasivos No Corrientes con Covenants (Modificaciones a la NIC 1)

El Consejo de Normas Internacionales de Contabilidad emitió en octubre de 2022 la modificación a la NIC 1 Presentación de Estados Financieros, en la cual indica que solo los covenants que una empresa debe cumplir en la fecha de presentación de informes o antes afectan la clasificación de un pasivo como corriente o no corriente.

Los covenants con los que la empresa debe cumplir después de la fecha de presentación (es decir, convenios futuros) no afectan la clasificación de un pasivo en esa fecha. Sin embargo, cuando los pasivos no corrientes están sujetos a covenants, las empresas ahora deberán divulgar información para ayudar a los usuarios a comprender el riesgo de que esos pasivos puedan volverse reembolsables dentro de los 12 meses posteriores a la fecha de presentación.

La Administración concluyó que no hay cambios significativos por la aplicación de estas modificaciones contables.

Acuerdos de Financiación de Proveedores (Modificación a la NIC 7 y NIIF 7)

El Consejo de Normas Internacionales de Contabilidad emitió en mayo de 2023 las modificaciones a la NIC 7 Estado de Flujos de Efectivo y la NIIF 7 Instrumentos Financieros: Información a Revelar, las cuales establecen requerimientos adicionales de revelación que se deben incorporar en las notas, en relación con los Acuerdos de Financiación de Proveedores, los cuales complementarán los requerimientos que actualmente establecen las NIIF y permitirán proporcionar

información que permitirá a los usuarios (inversores) evaluar los efectos de estos acuerdos en los pasivos y flujos de efectivo de la entidad, así como también la exposición de la entidad al riesgo de liquidez.

Se incorpora el requerimiento de revelar el tipo y el efecto de los cambios no monetarios en los importes en libros de los pasivos financieros que forman parte de un acuerdo de financiación de proveedores.

Las modificaciones incorporadas aplican a los acuerdos de financiación de proveedores que tienen todas las siguientes características:

- El proveedor del financiamiento paga las cantidades que una empresa (el comprador) debe a sus proveedores.
- La empresa acuerda pagar según los términos y condiciones de los acuerdos en la misma fecha o en una fecha posterior a la que se paga a sus proveedores.
- La empresa cuenta con plazos de pago ampliados o los proveedores se benefician de plazos de pago anticipados, en comparación con la fecha de vencimiento del pago de la factura correspondiente.

No se incorporan modificaciones con respecto a la clasificación y presentación de los pasivos y flujos de efectivo relacionados y no aplican en los acuerdos de financiamiento relacionados con las cuentas por cobrar o inventarios.

La Administración concluyó que no hay cambios significativos por la aplicación de estas modificaciones contables.

e.2) Pronunciamientos contables aún no vigentes

Los siguientes pronunciamientos contables emitidos son aplicables a los períodos anuales que comienzan después del 1 de enero de 2025 y siguientes, y no han sido aplicados en la preparación de estos estados financieros. La entidad tiene previsto adoptar los pronunciamientos contables que les correspondan en sus respectivas fechas de aplicación y no anticipadamente.

Modificaciones a las Normas de Contabilidad NIIF	Fecha de aplicación obligatoria
Venta o Aportaciones de Activos entre un Inversor y su Asociada o Negocio Conjunto (Modificaciones a la NIIF 10 y NIC 28)	Fecha efectiva diferida indefinidamente. Se permite adopción anticipada.
Ausencia de convertibilidad (Modificación a la NIC 21)	Períodos anuales que comienzan en o después del 1 de enero de 2025. Se permite adopción anticipada.
Clasificación y medición de instrumentos financieros (Modificaciones a la NIIF 9 y NIIF 7 - Revisión de post-implementación)	Períodos anuales que comienzan en o después del 1 de enero de 2026. Se permite adopción anticipada.
Mejoras Anuales a las Normas de Contabilidad NIIF - Volumen 11	Períodos anuales que comienzan en o después del 1 de enero de 2026. Se permite adopción anticipada.

Modificaciones a las Normas de Contabilidad NIIF

[Venta o Aportaciones de Activos entre un Inversor y su Asociada o Negocio Conjunto \(Modificaciones a la NIIF 10 y NIC 28\).](#)

El 11 de septiembre de 2014, se emitió esta modificación que requiere que, al efectuarse transferencias de subsidiarias hacia una asociada o negocio conjunto, la totalidad de la ganancia se reconozca cuando los activos transferidos reúnan la definición de "negocio" bajo NIIF 3 Combinaciones de Negocios. La modificación establece una fuerte presión en la definición de "negocio" para el reconocimiento en resultados. La modificación también introduce nuevas e inesperadas contabilizaciones para transacciones que consideran la mantención parcial en activos que no son negocios.

Se ha postergado de manera indefinida la fecha efectiva de aplicación de esta modificación.

Ausencia de convertibilidad (Modificación a la NIC 21)

El Consejo de Normas Internacionales de Contabilidad (IASB) ha publicado con fecha 15 de agosto de 2023, la enmienda a NIC 21 - Efectos de las Variaciones en las Tasas de Cambio de la Moneda Extranjera, denominada "Ausencia de convertibilidad" para responder a los comentarios de las partes interesadas y a las preocupaciones sobre la diversidad en la práctica a la hora de contabilizar la falta de convertibilidad entre monedas. Dichas enmiendas establecen criterios que le permitirán a las empresas evaluar si una moneda es convertible en otra y conocer cuándo no lo es, de manera que puedan determinar el tipo de cambio a utilizar y las revelaciones a proporcionar, en el caso en que la moneda no es convertible.

Las enmiendas establecen que una moneda es convertible en otra moneda en una fecha de medición, cuando una entidad puede convertir esa moneda en otra en un marco temporal que incluye un retraso administrativo normal y a través de un mercado o mecanismo de cambio en el que la transacción de cambio crearía derechos y obligaciones exigibles. Si una entidad no puede obtener más que una cantidad insignificante de la otra moneda en la fecha de medición para el propósito especificado, la moneda no es convertible a la otra moneda.

La evaluación de si una moneda es convertible en otra moneda depende de la capacidad de una entidad para obtener la otra moneda y no de su intención o decisión de hacerlo.

Cuando una moneda no es convertible en otra moneda en una fecha de medición, se requiere que una entidad estime el tipo de cambio spot en esa fecha. El objetivo de una entidad al estimar el tipo de cambio spot es reflejar la tasa a la que tendría lugar una transacción de intercambio ordenada en la fecha de medición entre participantes del mercado bajo las condiciones económicas prevalecientes. Las enmiendas no especifican cómo una entidad estima el tipo de cambio spot para cumplir ese objetivo. Una entidad puede utilizar un tipo de cambio observable sin ajuste u otra técnica de estimación. Ejemplos de un tipo de cambio observable incluyen:

- Un tipo de cambio spot para un propósito distinto de aquel para el cual una entidad evalúa la convertibilidad.
- El primer tipo de cambio al que una entidad puede obtener la otra moneda para el propósito especificado después de que se restablezca la convertibilidad de la moneda (primer tipo de cambio posterior).

Una entidad que utilice otra técnica de estimación puede utilizar cualquier tipo de cambio observable (incluidos los tipos de transacciones cambiarias en mercados o mecanismos cambiarios que no crean derechos y obligaciones exigibles) y ajustar ese tipo de cambio, según sea necesario, para cumplir el objetivo establecido anteriormente.

Se requiere que una entidad aplique las enmiendas para los períodos anuales sobre los que se informa que comiencen a partir del 1 de enero de 2025. Se permite la aplicación anticipada. Si una entidad aplica las modificaciones para un período anterior, se requiere que revele ese hecho.

La Administración no espera impactos significativos por la aplicación de estas modificaciones contables.

Clasificación y medición de instrumentos financieros (Modificaciones a la NIIF 9 y NIIF 7 - Revisión de post implementación)

El Consejo de Normas Internacionales de Contabilidad (IASB) ha publicado, con fecha 30 de mayo de 2024, esta enmienda para abordar asuntos identificados durante la revisión posterior a la implementación de los requerimientos de clasificación y medición de la NIIF 9 Instrumentos Financieros, y sobre los requerimientos de revelación requeridos por NIIF 7 Instrumentos Financieros: Información a Revelar.

El IASB publicó modificaciones a la NIIF 9 que abordan los siguientes temas:

- Baja en cuentas de un pasivo financiero liquidado mediante transferencia electrónica
- Clasificación de activos financieros: términos contractuales que son consistentes con un acuerdo de préstamo básico

- Clasificación de activos financieros: activos financieros con características de no recurso
- Clasificación de activos financieros: instrumentos vinculados contractualmente

El IASB también publicó las siguientes modificaciones a la NIIF 7:

- Revelaciones: inversiones en instrumentos de patrimonio designados a valor razonable con cambios en otros resultados integrales
- Revelaciones: términos contractuales que podrían cambiar el momento o el monto de los flujos de efectivo contractuales en caso de ocurrencia (o no ocurrencia) de un evento contingente

La necesidad de estas modificaciones se identificó como resultado de la revisión posterior a la implementación del IASB de los requisitos de clasificación y medición de la NIIF 9.

Las modificaciones son efectivas para los períodos anuales que comiencen a partir del 1 de enero de 2026. Se permite su aplicación anticipada. Se requiere que una entidad aplique las modificaciones de manera retroactiva, de acuerdo con la NIC 8 Políticas Contables, Cambios en las Estimaciones Contables y Errores en sus siguientes estados financieros anuales a menos que se especifique lo contrario. Una entidad no está obligada a reexpresar períodos anteriores.

La Administración no espera impactos significativos por la aplicación de estas modificaciones contables.

Mejoras anuales a las normas de Contabilidad NIIF – Volumen 11

El Consejo de Normas Internacionales de Contabilidad (IASB) ha publicado el documento “Mejoras anuales a las Normas de Contabilidad NIIF - Volumen 11”, el que contiene modificaciones a cinco normas como resultado del proyecto de mejoras anuales del IASB.

El IASB utiliza el proceso de mejoras anuales para realizar modificaciones necesarias, pero no urgentes, a las NIIF que no se incluirán como parte de otro proyecto importante.

El pronunciamiento incluye las siguientes modificaciones:

- NIIF 1 – Adopción por primera vez de las Normas Internacionales de Información Financiera: Contabilización de coberturas por parte de un adoptante por primera vez. La modificación aborda una posible confusión que surge de una inconsistencia en la redacción entre el párrafo B6 de la NIIF 1 y los requisitos para la contabilidad de coberturas de la NIIF 9 Instrumentos financieros.
- NIIF 7 – Instrumentos financieros: Información a revelar: Ganancia o pérdida por baja en cuentas. La modificación aborda una posible confusión en el párrafo B38 de la NIIF 7 que surge de una referencia obsoleta a un párrafo que se eliminó de la norma cuando se emitió la NIIF 13 Medición del valor razonable.
- NIIF 7 – Instrumentos financieros: Información a revelar: Revelación de la diferencia diferida entre el valor razonable y el precio de la transacción. La modificación aborda una inconsistencia entre el párrafo 28 de la NIIF 7 y su guía de implementación adjunta que surgió cuando se realizó una modificación consecuente resultante de la emisión de la NIIF 13 al párrafo 28, pero no al párrafo correspondiente en la guía de implementación.
- NIIF 7 – Instrumentos financieros: Información a revelar: Introducción y revelación de información sobre riesgo crediticio. La modificación aborda una posible confusión al aclarar en el párrafo IG1 que la guía no necesariamente ilustra todos los requisitos de los párrafos a los que se hace referencia en la NIIF 7 y al simplificar algunas explicaciones.
- NIIF 9 – Instrumentos financieros: Baja de pasivos por arrendamiento por parte del arrendatario. La modificación aborda una posible falta de claridad en la aplicación de los requisitos de la NIIF 9 para contabilizar la extinción de un pasivo por arrendamiento del arrendatario que surge porque el párrafo 2.1(b)(ii) de la NIIF 9 incluye una referencia cruzada al párrafo 3.3.1, pero no también al párrafo 3.3.3 de la NIIF 9.

- NIIF 9 – Instrumentos financieros: Precio de transacción. La modificación aborda una posible confusión que surge de una referencia en el Apéndice A de la NIIF 9 a la definición de “precio de transacción” de la NIIF 15 Ingresos procedentes de contratos con clientes, mientras que el término “precio de transacción” se utiliza en párrafos concretos de la NIIF 9 con un significado que no es necesariamente coherente con la definición de ese término en la NIIF 15.
- NIIF 10 – Estados financieros consolidados: Determinación de un “agente de facto”. La modificación aborda una posible confusión que surge de una inconsistencia entre los párrafos B73 y B74 de la NIIF 10 en relación con la determinación por parte de un inversor de si otra parte está actuando en su nombre, al alinear el lenguaje de ambos párrafos.
- NIC 7 – Estado de flujos de efectivo: Método del costo. La modificación aborda una posible confusión en la aplicación del párrafo 37 de la NIC 7 que surge del uso del término “método del costo”, que ya no está definido en las Normas de Contabilidad NIIF.

Las modificaciones son efectivas para los períodos anuales sobre los que se informa que comiencen a partir del 1 de enero de 2026. Se permite la aplicación anticipada.

La Administración no espera impactos significativos por la aplicación de estas modificaciones contables.

Nuevas Normas de Contabilidad NIIF	Fecha de aplicación obligatoria
NIIF 18 Presentación y Revelación en Estados Financieros	Períodos anuales que comienzan en o después del 1 de enero de 2027. Se permite adopción anticipada.
NIIF 19 Subsidiarias sin Obligación Pública de Rendir Cuentas: Información a Revelar	Períodos anuales que comienzan en o después del 1 de enero de 2027. Se permite adopción anticipada.

Nuevas Normas de Contabilidad NIIF

NIIF 18 Presentación y Revelación en Estados Financieros

El Consejo de Normas Internacionales de Contabilidad, con fecha 9 de abril de 2024, emitió IFRS 18 “Presentación y Revelación en Estados Financieros” que sustituye a la NIC 1 “Presentación de Estados Financieros”.

Los principales cambios de la nueva norma en comparación con los requisitos previos de la NIC 1 comprenden:

La introducción de categorías y subtotaletes definidos en el estado de resultados que tienen como objetivo obtener información adicional relevante y proporcionar una estructura para el estado de resultados que sea más comparable entre entidades. En particular:

Se requiere que las partidas de ingresos y gastos se clasifiquen en las siguientes categorías en el estado de resultados:

- Operaciones
- Inversiones
- Financiamiento
- Impuestos a las ganancias
- Operaciones discontinuadas

La clasificación difiere en algunos casos para las entidades que, como actividad principal de negocios, brindan financiación a clientes o invierten en activos.

Las entidades deben presentar los siguientes nuevos subtotaletes:

- Resultado operativo
- Resultado antes de financiamiento e impuesto a las ganancias

Estos subtotaletes estructuran el estado de resultados en categorías, sin necesidad de presentar encabezados de categorías.

Las categorías antes indicadas, deben presentarse a menos que al hacerlo se reduzca la eficacia del estado de resultados para proporcionar un resumen estructurado útil de los ingresos y gastos de la entidad.

La introducción de requisitos para mejorar la agregación y desagregación que apuntan a obtener información relevante adicional y garantizar que no se oculte información material. En particular: La NIIF 18 proporciona orientación sobre si la información debe estar en los estados financieros principales (cuya función es proporcionar un resumen estructurado útil) o en las notas.

Las entidades deben identificar activos, pasivos, patrimonio e ingresos y gastos que surgen de transacciones individuales u otros eventos, y clasificarlos en grupos basados en características compartidas, lo que da como resultado partidas en los estados financieros principales que comparten al menos una característica. Luego, estos grupos se separan en función de otras características diferentes, lo que da como resultado la divulgación separada de partidas materiales en las notas. Puede ser necesario agregar partidas inmateriales con características diferentes para evitar opacar información relevante. Las entidades deben usar una etiqueta descriptiva o, si eso no es posible, proporcionar información en las notas sobre la composición de dichas partidas agregadas.

Se introducen directrices más estrictas sobre si el análisis de los gastos operativos se realiza por naturaleza o por función. La presentación debe realizarse de forma que proporcione el resumen estructurado más útil de los gastos operativos considerando varios factores. La presentación de una o más partidas de gastos operativos clasificadas por función requiere la divulgación de los importes de cinco tipos de gastos específicos, como son materias primas, beneficios a empleados, depreciación y amortización.

La introducción de revelaciones sobre las Medidas de Desempeño Definidas por la Gerencia (MPM, por sus siglas en inglés) en las notas a los estados financieros que apuntan a la transparencia y disciplina en el uso de dichas medidas y revelaciones en un solo lugar. En particular: Las MPM se definen como subtotales de ingresos y gastos

que se utilizan en comunicaciones públicas con usuarios de estados financieros y que se encuentran fuera de los estados financieros, complementan los totales o subtotales incluidos en las NIIF y comunican la opinión de la gerencia sobre un aspecto del desempeño financiero de una entidad.

Se requiere que las revelaciones adjuntas se proporcionen en una sola nota que incluya:

- Una descripción de por qué el MPM proporciona la visión de la gerencia sobre el desempeño. Una descripción de cómo se ha calculado el MPM
- Una descripción de cómo la medida proporciona información útil sobre el desempeño financiero de una entidad
- Una conciliación del MPM con el subtotal o total más directamente comparable especificado por las NIIF
- Una declaración de que el MPM proporciona la visión de la gerencia sobre un aspecto del desempeño financiero de la entidad
- El efecto de los impuestos y las participaciones no controladoras por separado para cada una de las diferencias entre el MPM y el subtotal o total más directamente comparable especificado por las NIIF
- En los casos de un cambio en cómo se calcula el MPM, una explicación de las razones y el efecto del cambio

Las mejoras específicas a la NIC 7 apuntan a mejorar la comparabilidad entre entidades. Los cambios incluyen:

- Usar el subtotal de la utilidad operativa como el único punto de partida para el método indirecto de informar los flujos de efectivo de las actividades operativas; y
- Eliminar la opción de presentación para intereses y dividendos como flujos operacionales.

La NIIF 18 es efectiva para los períodos anuales que comiencen a partir del 1 de enero de 2027. Se permite su aplicación anticipada. Se requiere que una entidad aplique las modificaciones de manera retroactiva, de acuerdo con la NIC 8

Políticas Contables, Cambios en las Estimaciones Contables y Errores, con disposiciones de transición específica.

La Administración no espera impactos significativos por la aplicación de estos pronunciamientos contables.

NIIF 19 Subsidiarias sin Obligación Pública de Rendir Cuentas: Información a Revelar

El Consejo de Normas Internacionales de Contabilidad, con fecha 9 de mayo de 2024, emitió IFRS 19 “Subsidiarias sin Obligación Pública de Rendir Cuentas: Información a Revelar”.

La NIIF 19 especifica los requisitos mínimos de revelación que una entidad puede aplicar en lugar de los requisitos de revelaciones extensas que exigen las otras Normas de Contabilidad NIIF.

Una entidad solo puede aplicar esta norma cuando es una subsidiaria que no tiene obligación de rendir cuentas públicamente y su matriz última o intermedia prepara estados financieros consolidados disponibles para uso público que cumplen con las Normas de Contabilidad NIIF (entidad elegible).

Una subsidiaria tiene obligación de rendir cuentas públicamente si sus instrumentos de deuda o patrimonio se negocian en un mercado público o está en proceso de emitir dichos instrumentos para negociarlos en un mercado público (una bolsa de valores nacional o extranjera o un mercado extrabursátil, incluidos los mercados locales y regionales), o tiene activos en una capacidad fiduciaria para un amplio grupo de terceros como uno de sus negocios principales (por ejemplo, los bancos, las cooperativas de crédito, las compañías de seguros, los corredores/distribuidores de valores, los fondos mutuos y los bancos de inversión a menudo cumplen con este segundo criterio).

Las entidades elegibles pueden, pero no están obligadas, a aplicar la NIIF 19 en sus estados financieros consolidados, separados o individuales.

Una entidad debe considerar si debe proporcionar revelaciones adicionales cuando el cumplimiento de los requisitos específicos de la norma sea insuficiente para permitir que los usuarios de los estados financieros comprendan el efecto de las transacciones y otros eventos y condiciones sobre la posición y el desempeño financieros de la entidad.

La NIIF 19 es efectiva para los períodos anuales que comiencen a partir del 1 de enero de 2027. Se permite su aplicación anticipada. Si una entidad opta por aplicar la norma en forma anticipada, deberá revelar ese hecho. Si una entidad la aplica en el periodo de presentación de informes actual pero no en el período inmediatamente anterior, deberá proporcionar información comparativa (es decir, información del periodo anterior) para todos los importes informados en los estados financieros del periodo actual, a menos que esta norma u otra Norma de Contabilidad NIIF permita o requiera lo contrario.

Una entidad que opte por aplicar esta norma para un periodo de presentación de informes anterior al periodo de presentación de informes en el que aplique por primera vez la NIIF 18 deberá aplicar los requisitos de revelación establecidos en el Apéndice B de la NIIF 19.

Si una entidad aplica la norma para un período de presentación de informes anual que comienza antes del 1 de enero de 2025 y no ha aplicado las modificaciones a la NIC 21 “Falta de intercambiabilidad”, no está obligada a realizar las revelaciones de la NIIF 19 que están relacionadas con esas modificaciones.

La Administración no espera impactos significativos por la aplicación de estos pronunciamientos contables.

En junio de 2020, el IASB emitió modificaciones a NIIF 17 para abordar consideraciones y desafíos de implementación que fueron identificados después de que NIIF 17 fue publicada. Las enmiendas difieren la fecha de aplicación inicial de NIIF 17 (incorporando las modificaciones) a períodos anuales que

se inician en o después del 1 de enero de 2023. Al mismo tiempo, el IASB emitió Extensión de la Excepción Temporal de Aplicar NIIF 9 (Enmiendas a NIIF 4) que extienden la fecha fijada de expiración de la excepción temporal de aplicar NIIF 9 en NIIF 4 a períodos anuales que se inician en o después del 1 de enero de 2023.

NIIF 17 debe ser aplicada retrospectivamente a menos que sea impracticable, en cuyo caso se aplica el enfoque retrospectivo modificado o el enfoque del valor razonable.

Para propósitos de los requerimientos de transición, la fecha de aplicación inicial es el comienzo si el reporte financiero anual en el cual la entidad aplica por primera vez la Norma, y la fecha de transición es el comienzo del período inmediatamente precedente a la fecha de aplicación inicial, la implementación en Chile depende del regulador y que de acuerdo a Oficio N° 21.214 la fecha aún no se ha definido.

f) Hipótesis de negocio en Marcha

La gerencia de la Compañía no estima que existan incertidumbres importantes, relativas a eventos o condiciones que puedan aportar dudas significativas sobre la posibilidad de que la Compañía continúe con sus operaciones normales. La Compañía cumple con todas las normas legales a las que está sujeta, presenta condiciones de operación normal en cada ámbito en el que se desarrollan sus actividades, sus proyecciones muestran una operación rentable y tiene capacidad de acceder al sistema financiero para financiar sus operaciones, lo que a juicio de la Administración determina su capacidad de continuar como empresa en marcha, según lo establecen las normas contables bajo las que se emiten los presentes Estados Financieros.

g) Reclasificaciones

La Compañía no presenta reclasificaciones a reportar a la fecha de publicación de sus Estados Financieros.

h) Cuando una entidad no aplique un requerimiento establecido en NIIF

Los presentes estados financieros han sido preparados de acuerdo a Normas Internacionales de Información Financiera (NIIF), y las normas e instrucciones impartidas por la CMF, primando estas últimas sobre NIIF en caso de existir discrepancias.

i) Ajuste a períodos anteriores y otros cambios contables

La Compañía no ha efectuado ajustes a períodos anteriores y otros cambios contables en sus Estados Financieros al 31 de diciembre de 2024.

NOTA 3 - RESUMEN DE POLITICAS CONTABLES APLICADAS

Las políticas contables que se exponen han sido aplicadas consistentemente por el ejercicio terminado al 31 de diciembre de 2024.

1) Bases de consolidación

Los Estados Financieros presentados por Everest Compañía de Seguros Generales Chile S.A son individuales.

2) Diferencia de cambio

a. Transacciones en moneda extranjera

De acuerdo en lo expresado en la Nota 2, punto D.

3) Combinación de negocios

La Compañía define una transacción u otro suceso como una combinación de negocios, de acuerdo a lo establecido por la NIIF 3, cuando los activos adquiridos y los pasivos asumidos constituyen un negocio, se contabilizan inicialmente mediante la aplicación del método de adquisición, reconociendo y valorizando el Fondo de Comercio (Goodwill) o una ganancia procedente de una compra en condiciones muy ventajosas. En forma posterior, se valorizan y contabilizan de acuerdo con otras NIIF aplicables a dichas partidas, dependiendo de su naturaleza.

La Compañía al 31 de diciembre de 2024, no presenta movimientos por este concepto.

4) Efectivo y efectivo equivalente

El efectivo y efectivo equivalente está constituido por los saldos de efectivo mantenidos en caja y cuentas corrientes bancarias.

5) Inversiones financieras

La Compañía clasifica sus activos financieros en activos financieros a costo amortizado o activos financieros a valor razonable, sobre la base de:

- El modelo de negocios de la entidad con el cual administra esos activos; y
- Las características de los flujos de efectivo contractuales de los mismos.

Los instrumentos de deuda son clasificados a valor razonable a través de utilidad o pérdida. Debido a que la Compañía no tiene la intención de mantenerlos hasta sus fechas de vencimiento y recaudar los flujos de efectivo contractuales de los instrumentos.

Las compras y ventas de inversiones en forma regular se reconocen en la fecha de la transacción, la fecha en la cual la Compañía se compromete a comprar o vender la inversión.

Los activos financieros se reconocen inicialmente al valor razonable. Los costos de transacción, en el caso de inversiones financieras a valor razonable con efecto en resultados se imputan a gasto en el estado de resultados cuando se incurre en ellos, y se registran como parte del valor inicial del instrumento en el caso de inversiones financieras medidas a costo amortizado. Los costos de transacción son costos en los que se incurre para adquirir inversiones financieras. Ellos incluyen honorarios, comisiones y otros conceptos vinculados a la operación pagados a agentes, asesores, corredores y operadores.

Con posterioridad al reconocimiento inicial, todas las inversiones financieras a valor razonable con efecto en resultados son medidas al valor razonable. Las ganancias y pérdidas que surgen de cambios en el valor razonable son presentadas en el estado de resultados bajo la línea "Inversiones financieras" dentro del rubro "Resultado neto inversiones no realizadas" en el período en que se originan. Los ingresos por dividendos procedentes de inversiones financieras a valor razonable con efecto en resultados se reconocen en el estado de resultados bajo la línea "Inversiones financieras" dentro del rubro "Resultado neto inversiones devengadas" cuando se establece el derecho de la Compañía a recibir su pago. Los intereses y reajustes sobre inversiones financieras a valor razonable con efecto en resultados también se reconocen en el estado de resultados

bajo la línea "Inversiones financieras" dentro del rubro "Resultado neto de inversiones devengadas".

Las inversiones financieras se dan de baja contablemente cuando los derechos a recibir flujos de efectivo de parte de éstas han expirado o la Compañía ha transferido sustancialmente todos los riesgos y beneficios asociados a su propiedad. Las pérdidas o ganancias resultantes son presentadas en el estado de resultados bajo la línea "Inversiones financieras" dentro del rubro "Resultado neto inversiones realizadas" en el período en que se originan.

a. Activos financieros a valor razonable

La Compañía valoriza de acuerdo a norma IFRS 9: Renta variable nacional Acciones Sociedades Anónimas Cerradas se valoran a costo corregido. Renta fija nacional Determinada de acuerdo a los modelos expuestos en Nota de Instrumentos Financieros.

b. Activos financieros a costo amortizado

Renta fija nacional determinada de acuerdo a los modelos expuestos en Nota de Instrumentos Financieros. Al 31 de diciembre de 2024, la Compañía no mantiene activos financieros a Costo amortizado.

6) Operaciones de cobertura

Al 31 de diciembre de 2024, la Compañía no cuenta con este tipo de operaciones.

7) Inversiones seguros cuenta única de inversión (CUI)

Al 31 de diciembre de 2024, la Compañía no cuenta con este tipo de operaciones.

8) Deterioro de activos

Al 31 de diciembre de 2024, la Compañía cuenta con inversiones en renta fija o variable sobre las cuales se debe calcular deterioro, de acuerdo a lo expresado en IFRS 9.

Activos no financieros (distinto a bienes raíces):

El valor libros de los activos no financiero de la Compañía se revisa al final de cada período sobre el que se informa para determinar si existe algún indicio de deterioro. Si existen tales indicios, entonces se estima el valor recuperable del activo. Se reconoce una pérdida por deterioro si el valor libros de un activo excede a su valor recuperable.

El valor recuperable de un activo es el mayor entre su valor en uso y su valor razonable, menos los costos de venta. Para determinar el valor en uso, se descuentan los flujos de efectivo futuros estimados a su valor presente usando una tasa de descuento antes de impuestos que refleja las evaluaciones actuales del mercado sobre el valor temporal del dinero y los riesgos específicos que pueda tener en el activo. El valor razonable se define como el importe que se puede obtener por la venta de un activo en una transacción realizada en condiciones de independencia mutua, entre partes interesadas y debidamente informadas, menos los costos de disposición.

En caso de que la Compañía estime necesario el reverso de las pérdidas reconocidas con anterioridad, se revierte la pérdida por deterioro del valor de un activo, si y solo si, se hubiera producido un cambio en las estimaciones utilizadas para determinar el monto recuperable del mismo, desde que se reconoció la última pérdida por deterioro. Bajo lo anterior, se aumenta el valor libro del activo hasta que alcance su valor recuperable.

El valor libros de un activo, incrementado tras la reversión de una pérdida por deterioro de valor, no debe exceder al valor libros que podría haberse obtenido (neto de amortización o depreciación) si no se hubiese reconocido una pérdida por deterioro del valor para dicho activo en períodos anteriores.

Deterioro cuentas de seguros:

Si se ha deteriorado un activo por contrato de seguro, coaseguro o reaseguro cedido, la Compañía reduce su valor libro, y reconoce en resultados una pérdida por

deterioro. Al igual que un activo financiero, cuando un hecho posterior causa que el monto de la pérdida por deterioro disminuya, esta disminución se reversa con cambios en resultados. La reversión no da lugar a un importe en libros del activo financiero que exceda al valor libro que habría sido determinado si no se hubiese contabilizado la pérdida por deterioro del valor en la fecha de reversión.

Primas por cobrar a asegurados:

Las partidas que permanezcan en las cuentas por cobrar a favor de la Compañía podrían estar deterioradas de acuerdo con los modelos de pago asociados a esa prima por cobrar. La cuantía del importe deteriorado se determina de acuerdo con lo establecido en la Circular 1499 y modificaciones de la CMF.

Primas por cobrar coaseguradores:

Las partidas que permanezcan en las cuentas por cobrar a favor de la Compañía podrían estar deterioradas de acuerdo con los modelos de pago asociados a esa prima por cobrar. La cuantía del importe deteriorado se determina de acuerdo con lo establecido en la Circular 1499 y modificaciones de la CMF.

Siniestros por Cobrar y primas por cobrar a reaseguradores:

Los siniestros por cobrar a reaseguradores se provisionan por deterioro en un 100% transcurridos seis meses desde la fecha en que según el contrato el reasegurador aceptante debió pagar a la Compañía, de acuerdo con lo estipulado en la Circular N° 848 de la CMF.

Siniestros por Cobrar a Coaseguradores:

Los siniestros por cobrar a coaseguradores se provisionan por deterioro de acuerdo con lo establecido en la Circular 848 y sus modificaciones de la CMF.

Participación del reaseguro en las Reservas Técnicas:

La Compañía considera los siguientes criterios para determinar si existe evidencia de deterioro de los activos generados por la participación del reaseguro en la reserva

de siniestros en proceso de liquidación y la reserva de insuficiencia de primas (si existiese):

- Relación de parentesco con el reasegurador
- Historial del comportamiento de pago del reasegurador
- Clasificación de riesgo del reasegurador
- Antigüedad de las partidas que conforman el saldo

Además, aún cuando los anteriores indicadores no reflejan un potencial deterioro de un reasegurador, la Administración puede realizar provisiones por deterioro considerando factores internos y/o externos provenientes de la información más reciente que permita determinar con objetividad la pérdida de un activo a causa de dichos factores.

9) Inversiones inmobiliarias

a. Propiedades de inversión

Los bienes raíces que permiten a la aseguradora obtener un arriendo, una mayor plusvalía y que generen renta; estos bienes se han valorizado al menor valor entre:

- El costo corregido por inflación deducida la depreciación acumulada y
- El valor de la tasación comercial, que corresponderá al menor de dos tasaciones.

En caso de que el valor de la tasación comercial sea mayor que el valor costo corregido menos depreciación acumulada, los bienes raíces no estarán sujetos a ningún ajuste contable, reflejándose en la nota 14 ese mayor valor. En caso de ser menor el valor de tasación, que el valor costo corregido menos depreciación acumulada, la Compañía deberá realizar un ajuste por la diferencia mediante una provisión con cargo a resultados que se mantendrá hasta que se realice una nueva tasación, fecha en que se tendrá que reversar y constituir una nueva provisión, si corresponde.

Los bienes raíces en construcción se registrarán a su valor contable, corregido por inflación que reflejará el estado de avance de la construcción, hasta que se encuentre terminado, en cuyo caso pasará a valorizarse según corresponda. En caso de que la Compañía tenga antecedentes que indiquen un

posible valor de mercado inferior al valor contabilizado para una bien raíz, se deberá realizar una nueva tasación a fin de ajustar su valor si corresponde.

La Compañía al 31 de diciembre de 2024, no mantiene propiedades de Inversión.

b. Cuentas por cobrar leasing

Los bienes raíces entregados en arrendamientos financieros se valorizan al menor valor entre:

- El valor residual del contrato;
- El costo corregido por inflación menos la depreciación acumulada,
- El valor de la tasación comercial, que corresponderá al menor de dos tasaciones.

En los contratos de leasing que presentan morosidad en el pago de sus cuotas, se reconoce una pérdida por deterioro con cargo a resultados por el monto de las cuotas atrasadas.

La Compañía al 31 de diciembre de 2024, no mantiene cuentas por cobrar de leasing.

c. Propiedades de uso propio

Se incluyen bajo esta categoría los bienes raíces de uso exclusivo por parte de la aseguradora; estos bienes son valorizados al menor valor entre:

- El costo corregido por inflación deducida la depreciación acumulada,
- El valor de la tasación comercial, que corresponderá al menor de dos tasaciones.

En caso de que el valor de la tasación comercial sea mayor que el valor costo corregido menos depreciación acumulada, los bienes raíces no estarán sujetos a ningún ajuste contable, reflejándose en nota ese mayor valor. En caso de ser menor el valor de tasación que el valor costo corregido menos depreciación acumulada, la Compañía deberá realizar un ajuste por la diferencia mediante una provisión con cargo a resultados que se mantendrá hasta que se realice una nueva tasación, fecha en que se tendrá que reversar y constituir una nueva provisión, si corresponde.

Depreciación: La depreciación se calcula sobre el costo corregido del bien. La depreciación es reconocida en resultados, con base en el método de depreciación lineal sobre las vidas útiles estimadas de cada parte de una partida de muebles y equipo de uso propio, puesto que éstas reflejan con mayor exactitud el patrón de consumo esperado de los beneficios económicos futuros relacionados con el activo. Los activos arrendados son depreciados en el período más corto entre el arrendamiento y sus vidas útiles, a menos que sea razonablemente seguro que la Compañía obtendrá la propiedad al final del período de arrendamiento.

La Compañía al 31 de diciembre de 2024, no mantiene propiedades de uso propio.

d. Muebles y equipos de uso propio (ver NIC 16)

Reconocimiento inicial

Las partidas de muebles y equipo de uso propio son registradas al costo. El costo incluye gastos que son directamente atribuibles a la adquisición del activo. Las ganancias y pérdidas de la venta de una partida de propiedad de uso propio son determinadas comparando la utilidad obtenida de la venta con los valores libros de los muebles y equipo de uso propio y se reconocen netas dentro de inversiones inmobiliarias realizadas en resultados.

Costos Posteriores

El costo de reemplazar parte de una partida de muebles y equipo de uso propio es reconocido en su valor en libros, si es posible que los beneficios económicos futuros incorporados dentro de la parte fluyan a la Compañía y su costo pueda ser medido de manera fiable. Los costos del mantenimiento diario de los muebles y equipo de uso propio son reconocidos en resultados cuando se incurrir.

Medición Posterior

Las partidas de muebles y equipo de uso propio son valoradas al costo menos depreciación acumulada y pérdidas acumuladas por deterioro.

Depreciación La depreciación se calcula sobre el costo del activo. La depreciación es reconocida en resultados, con base en el método de depreciación lineal sobre las vidas útiles estimadas de cada parte de una partida de muebles y equipo de uso propio, puesto que éstas reflejan con mayor exactitud el patrón de consumo esperado de los beneficios económicos futuros relacionados con el activo.

Los activos arrendados son depreciados en el período más corto entre el arrendamiento y sus vidas útiles, a menos que sea razonablemente seguro que la Compañía obtendrá la propiedad al final del período de arrendamiento.

Las vidas útiles estimadas son las siguientes:

- Muebles y Maquinas 8 años
- Equipos Computacionales 6 años
- Otros activos fijos 8 años

Los métodos de depreciación, vidas útiles y valores residuales son revisados en cada ejercicio y se ajustan si es necesario.

10) Intangibles

Al 31 de diciembre de 2024, la Compañía no registra activos por intangibles.

11) Activos No Corrientes Mantenidos Para La Venta

Al 31 de diciembre de 2024, la Compañía no registra activos no corrientes mantenidos para la venta.

12) Operaciones de seguros

A. Primas Directas

El reconocimiento de la prima se realiza al momento de la aceptación del riesgo, en la fecha de inicio de vigencia de la póliza.

a. Seguro Directo

Las primas del negocio de seguros generales son reconocidas como ingreso a lo largo del período de vigencia de los

contratos, en función del tiempo transcurrido, netas de anulaciones e incobrabilidad. La periodicidad de las primas se realiza mediante la dotación de la provisión para primas no consumidas.

Primas por coaseguros se contabilizan solo de acuerdo a la participación de la Compañía cuando ésta actúa como líder y no líder.

b. Prima Cedida

Las primas correspondientes al reaseguro cedido se registran en función de los contratos de reaseguro.

Descuento cesión

La Compañía percibe, por esta cesión, una comisión por parte del reasegurador (también conocida como descuento de cesión) que se relaciona con la cobertura de reaseguro a ser otorgada por el reasegurador, se deberá reconocer inmediatamente en resultados la parte del descuento de cesión equivalente al costo de adquisición directo como porcentaje de la prima directa, aplicado sobre la prima cedida.

El reconocimiento en resultado de la diferencia entre el descuento de cesión y el costo de adquisición por la porción cedida deberá diferirse constituyendo un pasivo denominado "ingresos anticipados por operaciones de seguros" esto con cargo a la cuenta de pasivo "deudas por operaciones de reaseguro". El descuento de cesión no ganado señalado se reconocerá en resultados en forma proporcional a la cobertura de reaseguro devengada.

c. Prima Aceptada

Las primas correspondientes al reaseguro aceptado se contabilizan en base a las cuentas recibidas de las Compañías cedentes. Las primas se reflejan netas de anulaciones e incobrabilidad.

B. Otros Activos y Pasivos Derivados de los Contratos de Seguro y Reaseguro

a. Derivados Implícitos en Contratos de Seguro

Los derivados implícitos no se valoran separadamente del contrato de seguro principal, dado que los mismos cumplen las condiciones para ser calificados como contratos de seguro, siendo valorado el valor intrínseco de los mismos en forma conjunta con el contrato principal, al 31 de diciembre de 2024 la compañía no presenta derivados implícitos en sus contratos de seguros.

b. Contratos de seguros adquiridos en combinaciones de negocios o cesiones de cartera

No existen movimientos por estos conceptos.

c. Activación de Comisiones y Gastos de Adquisición

Las comisiones y gastos de adquisición directamente relacionados con la venta de nueva producción no se activan en ningún caso, contabilizándose en la cuenta de resultados del ejercicio en que se incurren, salvo por la porción que se descuenta de la reserva de riesgo en curso.

C. Reservas Técnicas

Las reservas técnicas se encuentran clasificadas y determinadas de acuerdo a las instrucciones vigentes según Norma de Carácter General N° 306 de abril de 2011 y sus modificaciones establecidas en las normas de carácter general N° 320, N° 359, N° 387, N° 404, N° 406 y N° 413 emitidas por la Comisión para el Mercado Financiero, como sigue:

a. Reserva para Riesgos en Curso

La reserva de riesgos en curso (RRC), se define como aquella que refleja la estimación de los siniestros futuros y gastos que serán asumidos por la Compañía por aquellos riesgos vigentes, y que se determina sobre la base de la prima que la Compañía ha establecido para soportar dichos siniestros y gastos.

En seguros generales de corto plazo, se calcula ramo a ramo y se complementa con la reserva de insuficiencia de primas, en el caso que estas no sean suficientes para reflejar la valoración de riesgos y gastos a cubrir que correspondan al período de cobertura no transcurrido a la fecha de cierre. La reserva se constituye por la proporción de prima no ganada, en función a la proporción de la cobertura futura a ser otorgada, determinada de acuerdo al método de numerales diarios. En seguros donde se establezca un período de cobertura y reconocimiento de la prima inferior al de la vigencia de la póliza, se puede considerar para efectos de la RRC dicho período.

Para la determinación de la RRC, se descuentan de la prima los costos de adquisición que sean asociables directamente a la venta del seguro. Para este efecto, se incluyen como costos de adquisición susceptibles de ser descontados de la prima directa, exclusivamente las comisiones de intermediación y aquellos costos directos asociados a la venta del seguro, en los cuales no se hubiera incurrido si no se hubieran emitido los contratos de seguros (gastos directos y de carácter totalmente variable), tales como costos de inspección de la materia asegurada.

No se consideran los gastos corrientes originados de la explotación del seguro, tales como las comisiones de renovación y de cobranza, entre otros conceptos. El cálculo de la RRC se efectúa póliza por póliza o ítem por ítem según corresponda, el 100% de la prima directa, menos los costos de adquisición, con un tope del 30% de está desde el momento de la aceptación del riesgo y el reconocimiento de la prima asociada.

b. Reserva Rentas Privadas

No existen movimientos por este concepto.

c. Reserva Matemática

No existen movimientos por este concepto.

d. Reserva (SIS)

No existen movimientos por este concepto.

e. Reserva Rentas Vitalicias

No existen movimientos por este concepto.

f. Reserva de Siniestros

Representa el monto total de las obligaciones pendientes del asegurador, derivadas de los siniestros ocurridos con anterioridad a la fecha de cierre del ejercicio, y es igual a la diferencia entre su costo total estimado o cierto y el conjunto de los montos ya pagados por razón de tales siniestros.

La constitución de la reserva de siniestros incorpora los gastos de la liquidación de los mismos, a fin de reflejar efectivamente el gasto total en que incurrirá la Compañía por las obligaciones derivadas del contrato de seguros. La constitución de la reserva para siniestros, ocurridos a la fecha de los Estados Financieros, se contabiliza sin descuento por reaseguro. Esta porción se reconoce como un activo de la Compañía, sujeto a la aplicación de deterioro.

Las reservas se determinan utilizando el criterio de la mejor estimación del costo del siniestro, para lo que se utilizarán informes de liquidadores internos o externos. La estimación incluye los costos directos, asociados al proceso de liquidación del siniestro, considerando como tales aquellos gastos o costos que la aseguradora incurrirá en procesar, evaluar y resolver los reclamos en relación a los contratos de seguro existentes, incluyendo costos de liquidación externos a la Compañía. Por ejemplo, con liquidadores independientes como costos asociados a la liquidación interna o directa llevada a cabo por la aseguradora.

Los siniestros reportados se clasificarán de la siguiente forma:

f1. Siniestros liquidados y no pagados: comprende todos los siniestros cuya liquidación ha sido aceptada por las partes en cuanto al monto y forma de pago y que, a la fecha de cierre de Los Estados Financieros, aún no han sido pagados al asegurado.

f2. Siniestros liquidados y controvertidos por el asegurado: comprende los siniestros que estando liquidados han sido cuestionados por el asegurado. En este caso la mejor estimación deberá considerar los eventuales costos adicionales del proceso de solución de la controversia, tales como honorarios de abogados y peritos, costas judiciales, etc.

f3. Siniestros en proceso de liquidación: Se encuentran todos los siniestros en proceso de liquidación, incluidos aquellos cuyo informe de liquidación ha sido impugnado por la Compañía.

f4. Siniestros ocurridos, pero No Reportados: Esta reserva se determina por los siniestros ocurridos a la fecha de Los Estados Financieros y que no han sido reportados a la aseguradora ("OYNR"). Las obligaciones por siniestros ocurridos se contabilizarán sin considerar descuento alguno por responsabilidad de los reaseguradores. Para la estimación de esta reserva de OYNR se utiliza el método transitorio, que corresponde a un 20% de la prima bruta ganada, dado que no tenemos suficiente experiencia por ser una Compañía que inició sus operaciones el 26 de mayo 2022 (fecha de autorización de existencia de la Compañía de Seguros).

g. Reserva Catastrófica de Terremoto

La reserva catastrófica de terremoto está constituida en conformidad a la metodología expuesta en la Norma de Carácter General N°306 y N°320, es decir se determina sobre base de montos asegurados retenidos en seguros que cubren el riesgo de terremoto y que se encuentren vigentes al cierre de los estados financieros.

h. Reserva Insuficiencia de Primas

La Compañía utiliza una metodología para la determinación de la reserva de insuficiencia de primas, dicha metodología relaciona los egresos técnicos de la Compañía con la prima reconocida para hacer frente a los mismos, utilizando información histórica contenida en los Estados Financieros, relativa a un número determinado de ejercicios. Por lo tanto, en el caso que se verificasen egresos superiores a los ingresos,

se estima una reserva de insuficiencia de primas adicional a la reserva de riesgos en curso, y se reconoce como una pérdida del ejercicio en el cual se verifique su procedencia. Esta reserva se reconoce en forma bruta en el pasivo y la participación del reasegurador en el activo.

i. Reserva adicional por el Test de Adecuación de Pasivos

Al 31 de diciembre de 2024 la Compañía no presenta saldos por este concepto.

j. Otras Reservas Técnicas

No existen movimientos por este concepto.

k. Participación del Reaseguro en las Reservas Técnicas

Las provisiones técnicas por las cesiones a reaseguradores se presentan en el activo del balance, y se calculan en función de los contratos de reaseguro suscritos y bajo los mismos criterios que se utilizan para el seguro directo.

14) Pasivos financiero

La Compañía no tiene pasivos financieros al cierre de estos Estados Financiero.

15) Provisiones

En la preparación de los Estados Financieros, se han utilizado determinadas estimaciones realizadas por la Administración de la Compañía, con el fin de cuantificar algunas partidas de activos, pasivos, ingresos y gastos.

- Cálculo de provisiones

Las provisiones corresponden a saldos acreedores que cubren obligaciones presentes a la fecha del balance surgidas como consecuencia de sucesos pasados de los que puedan derivarse obligaciones explícitas o implícitas concretas en cuanto a su naturaleza y estimables en cuanto a su importe.

La Compañía hará provisiones, cada vez que tenga una obligación presente, ya sea legal o implícita, como resultado de hechos pasados y cuando sea probable desembolsar recursos para cancelar una obligación y que dichos recursos son medibles en forma fiable. Estas provisiones se registran al valor que la administración estima desembolsará a la fecha de cierre de Los Estados Financieros, para liquidar la obligación.

16) Ingresos y gastos de inversiones

Los ingresos de inversiones están compuestos por ingresos obtenidos de intereses en fondos invertidos, ingresos por dividendos, ganancias por la venta de activos financiero y cambios en el valor razonable de los activos financiero, medidos al valor razonable.

Los ingresos por dividendos son reconocidos en resultado de inversiones, en la fecha en que se establece el derecho de la Compañía a recibir pagos.

Los ingresos por intereses son reconocidos en resultado de inversiones al costo amortizado, usando el método de interés efectivo.

Los gastos de inversiones están compuestos por los costos de transacciones atribuibles a los activos financiero al valor razonable con cambios en resultados, cambios en el valor razonable de los activos financiero al valor razonable con cambios en resultados, pérdidas por deterioro reconocidas en los activos financiero y las reclasificaciones de los montos reconocidos anteriormente en otro resultado integral.

El resultado neto obtenido producto de la venta de instrumentos financiero, correspondiente a la diferencia entre el precio de venta y el valor contabilizado de los instrumentos financiero, se presenta bajo la línea Resultado Neto de Inversiones Realizadas del Estado de resultados Integrales.

El resultado neto no realizado de aquellos instrumentos financiero que la aseguradora clasificó a valor razonable y que su efecto se reconoce en resultado, producto de variaciones

en el valor de mercado respecto del valor costo, se presenta bajo la línea resultado neto de inversiones no realizadas del estado de resultados integrales.

El resultado neto obtenido por intereses y reajustes de las inversiones financieras, además de los dividendos de acciones entre otros, que se ha ganado durante el periodo contable informado por la Compañía, se presenta bajo la línea Resultado Neto Inversiones Devengadas del Estado de Resultados Integrales.

17) Costo por intereses

Los costos financieros están compuestos por gastos de intereses en préstamos, o financiamientos, y dividendos en acciones preferenciales clasificadas como pasivos.

Los costos por préstamos que no son directamente atribuibles a la adquisición, la construcción o la producción del activo que califica, se reconocen en resultados usando el método de interés efectivo.

18) Costo de Siniestros

El costo estimado de los siniestros es reconocido en función de la fecha de ocurrencia de los mismos, registrándose todos los gastos a incurrir hasta la liquidación del siniestro.

Para aquellos siniestros ocurridos antes de cada cierre económico, pero no comunicados se reconoce como gasto la mejor estimación de su costo en base a la experiencia histórica de la Compañía. El valor del costo de siniestros es calculado de acuerdo a la normativa vigente, por medio de la provisión para prestaciones pendientes de declaración.

Los pagos de los siniestros se realizan con cargo a la provisión reconocida previamente. Los siniestros correspondientes al reaseguro aceptado se contabilizan en base a las cuentas recibidas de las Compañías cedentes.

Los siniestros correspondientes al reaseguro cedido y retrocedido se registran en función de los contratos de reaseguro suscritos y bajo los mismos criterios que se utilizan para el seguro directo y reaseguro aceptado, respectivamente.

19) Costos de intermediación

Los costos de intermediación son las comisiones que paga la Compañía, relacionadas con la venta del seguro, por la contratación y aceptación de los riesgos asociados a los contratos de seguro. Las comisiones son consideradas como costos de adquisición de seguro y se reconocen inmediatamente en resultado.

20) Transacciones y saldos en moneda extranjera

Las ganancias o pérdidas por conversión de moneda extranjera, en activos y pasivos monetarios, son reconocidas en resultados, excepto en el caso de diferencias que surjan en la reconversión de un instrumento de patrimonio clasificado a valor razonable con cambios en patrimonio.

Las ganancias y pérdidas en moneda extranjera son presentadas compensando los montos correspondientes, como ingresos o costos financiero, dependiendo de si los movimientos en moneda extranjera están en una posición de ganancia o pérdida neta.

21) Impuesto a la renta e impuesto diferido

Los impuestos diferidos son reconocidos por las diferencias temporarias existentes entre el valor libros de los activos y pasivos para los propósitos de información financiera y los montos usados para propósitos tributarios.

Los pasivos por impuestos diferidos son reconocidos para todas las diferencias temporarias imponibles. A la fecha del estado de situación financiera, el valor libro de los activos por impuestos diferidos es revisado y reducido en la medida que sea probable que no existan suficientes utilidades imponibles disponibles para permitir la recuperación de todo o parte del activo por impuestos diferidos.

Los activos y pasivos por impuestos diferidos son medidos a las tasas tributarias, que se esperan sean aplicables en el año donde el activo es realizado o el pasivo es liquidado, en base a las tasas de impuesto y leyes tributarias que han sido promulgadas la fecha del estado de situación financiera.

Los activos y pasivos por impuestos diferidos son compensados, si existe un derecho legalmente exigible de compensar activos tributarios contra pasivos tributarios y el impuesto diferido está relacionado con la misma entidad tributaria y autoridad tributaria.

En el período terminado al 31 de diciembre, se procedió a calcular y contabilizar la renta líquida imponible con una tasa del 27% para el ejercicio comercial 2024, en base a lo dispuesto por la Ley N° 20.780.

22) Operaciones discontinuas

La Compañía no presenta operaciones discontinuas.

23) Otros

a. Vacaciones del personal

La obligación por vacaciones se registra de acuerdo al devengo lineal del beneficio durante el periodo, basado en los días de vacaciones pendientes de cada trabajador, valorizado por la remuneración mensual percibida por el trabajador.

b. Uso de Estimaciones

La preparación de los Estados Financieros requiere que la Administración efectúe ciertas estimaciones que afectan los valores informados de activos y pasivos, revelaciones de contingencias y los saldos reportados de ingresos y gastos.

c. Capital Social

El capital está representado por acciones ordinarias de una misma serie, sin valor nominal que dan derecho a un voto por acción.

d. Beneficios de los empleados

Nuestros empleados son esenciales para el éxito de nuestro negocio, por lo que nos esforzamos por atraer y retener un alto nivel de profesionales de seguros para satisfacer nuestras

necesidades comerciales, así como las necesidades de nuestros clientes. Al 31 de diciembre de 2024, la Compañía contaba con 25 empleados.

El plan y filosofía de compensaciones de la Compañía asegura que retribuimos a nuestros empleados de manera equitativa y competitiva de acuerdo con las tendencias actuales del mercado y garantizando su gestión con coherencia y equidad.

La Compañía ofrece a sus empleados una serie de beneficios requeridos por ley y otros adicionales con el fin de contribuir a la seguridad, salud y bienestar de sus empleados. Dentro de los beneficios adicionales destacan, bono de movilización y alimentación, seguro complementario, aguinaldos de fiestas patrias y de navidad para todos los empleados, además los altos ejecutivos cuentan con un plan de incentivo en acciones.

e. Arriendos financieros

• Medición inicial

Medición inicial del activo por derecho de uso

En la fecha de comienzo, un arrendatario medirá un activo por derecho de uso al costo. El costo del activo por derecho de uso comprenderá:

- i) el importe de la medición inicial del pasivo por arrendamiento
- ii) los pagos por arrendamiento realizados antes o a partir de la fecha de comienzo, menos los incentivos de arrendamiento recibidos;
- iii) los costos directos iniciales incurridos por el arrendatario; y
- iv) una estimación de los costos a incurrir por el arrendatario al dismantelar y eliminar el activo subyacente, restaurar el lugar en el que se localiza o restaurar el activo subyacente a la condición requerida por los términos y condiciones del arrendamiento, a menos que se incurra en esos costos al producir los inventarios. El arrendatario podría incurrir en obligaciones a consecuencia de esos costos ya sea en la fecha de comienzo o como una consecuencia de haber usado el activo subyacente durante un periodo concreto.

Medición inicial del pasivo por arrendamiento

En la fecha de comienzo, un arrendatario medirá el pasivo por arrendamiento al valor presente de los pagos por arrendamiento que no se hayan pagado en esa fecha. Los pagos por arrendamiento se descontarán usando la tasa de interés implícita en el arrendamiento, si esa tasa pudiera determinarse. Si esa tasa no puede determinarse fácilmente, el arrendatario utilizará la tasa incremental por préstamos del arrendatario.

• Medición posterior

Medición posterior del activo por derecho de uso Después de la fecha de comienzo, un arrendatario medirá su activo por derecho de uso aplicando el modelo del costo. Para aplicar un modelo del costo, un arrendatario medirá un activo por derecho de uso al costo:

- (i) menos la depreciación y las pérdidas acumuladas por deterioro del valor; y
- (ii) ajustado por cualquier nueva medición del pasivo por arrendamiento. Medición posterior del pasivo por arrendamiento.

Después de la fecha de comienzo, un arrendatario medirá un pasivo por arrendamiento:

- (i) incrementando el importe en libros para reflejar el interés sobre el pasivo por arrendamiento;
- (ii) reduciendo el importe en libros para reflejar los pagos por arrendamiento realizados; y
- (iii) midiendo nuevamente el importe en libros para reflejar las nuevas mediciones o modificaciones del arrendamiento. y también para reflejar los pagos por arrendamiento fijos en esencia que hayan sido revisados.

El interés de un pasivo por arrendamiento en cada periodo durante el plazo del arrendamiento será el importe que produce una tasa periódica constante de interés sobre el saldo restante del pasivo por arrendamiento.

Después de la fecha de comienzo, un arrendatario reconocerá en el resultado del periodo, a menos que los costos se incluyan, en función de otras Normas aplicables, en el importe en libros de otro activo:

- (i) el interés sobre el pasivo por arrendamiento; y
- (ii) los pagos por arrendamiento variables no incluidos en la medición del pasivo por arrendamiento en el periodo en el que ocurre el suceso o condición que da lugar a esos pagos.

NOTA 4 - POLÍTICAS CONTABLES SIGNIFICATIVAS

La preparación de los Estados Financieros requiere que la Administración realice juicios, estimaciones y supuestos que afectan la aplicación de las políticas contables y los montos de activos, pasivos, ingresos y gastos informados. Los resultados reales pueden diferir de estas estimaciones.

Las estimaciones y supuestos relevantes son revisados regularmente. Las revisiones de las estimaciones contables son reconocidas en el período en que la estimación es revisada y en cualquier período futuro afectado. La información sobre estimaciones y supuestos en la aplicación de políticas contables, que tienen el efecto más importante sobre el monto reconocido en los Estados Financieros, se describen en Nota 3, donde se destacan las principales políticas relacionadas con reservas, costo de siniestros, transacciones en moneda extranjera, etc.

NOTA 5 - PRIMERA ADOPCIÓN

Esta revelación ha sido derogada.

NOTA 6 - ADMINISTRACIÓN DE RIESGO

1.-Información Cualitativa

Esta nota revela información respecto a la naturaleza y el alcance de los principales riesgos a los que Everest Compañía de Seguros Generales Chile S.A., está expuesta, la que, considerando su reciente comienzo, en esta primera etapa, se limita a aquellos provenientes de la operación inicial de sus productos y a los que proceden de la inversión de sus disponibilidades de capital, activos financiero y efectivo.

Mercado Objetivo

Everest Compañía de Seguros Generales Chile S.A., se enfoca en el segmento corporativo de grandes empresas comerciales e industriales participantes del mercado de Chile.

La propuesta de productos y servicios está compuesta por pólizas de Incendio, todo riesgo, transportes, responsabilidad civil y riegos financieros, de acuerdo a las necesidades de

cada Cliente. La Compañía ofrece servicios de Ingeniería de Prevención de Riesgos y capacidades para asumir estos riesgos.

Sistema de gestión de riesgos ("SGR")

La Compañía para llevar un adecuado control de riesgo a que se expone, ha definido su sistema de gestión de riesgos, basado en la estrategia y políticas de administración definidos en el Manual de Riesgos de la Compañía, aprobado debidamente por su Directorio, y cumpliendo la normativa impartida por la Comisión para el Mercado Financiero en la NCG N° 325, NCG N° 309, NCG N° 408 y NCG N° 454, en materia de gestión de riesgos y gobierno corporativo.

El sistema de gestión de riesgos de Everest Compañía de Seguros Generales Chile S.A., basado en el modelo de Everest Group, Ltd., es un enfoque sistémico especialmente diseñado para identificar, evaluar, medir, mitigar, y monitorear los riesgos significativos y materiales para el modelo de negocios de la Compañía, con el fin de proteger su solvencia y generar valor a largo plazo, a través de la gestión coordinada de rentabilidad, crecimiento y riesgo.

El Sistema de Gestión de Riesgos, contempla los siguientes aspectos:
Los límites, objetivos, estrategias, políticas y procedimientos en materia de administración integral de riesgos.

La estructura de gobierno para la Administración de Riesgos, indicando las facultades y responsabilidades de los colaboradores de la Compañía dentro de este contexto. La definición y categorización de los riesgos a que pueda estar expuesta la Compañía.

2.-Información Cuantitativa

Los riesgos asociados a la cartera de inversiones se miden de acuerdo con lo establecido en las políticas emanadas del Directorio, y al control realizado por el Comité de Inversiones de Everest Re Group Ltd.

Los objetivos de la política de inversiones son preservar el capital, las reservas técnicas y el mantenimiento del capital de riesgo, así como proporcionar la liquidez adecuada para respaldar el negocio de la Compañía, incluyendo el pago de siniestros y los gastos operacionales y de intermediación.

Política de Riesgos

Riesgo de Mercado

Everest Compañía de Seguros Generales Chile S.A apunta a una estrategia de inversión que es consistente con el enfoque estratégico del Grupo Everest que equilibra el riesgo y su rentabilidad, para complementar el negocio principal de Everest Chile que es la suscripción de seguros.

Riesgo de Crédito

Mantener lineamientos de crédito respecto a todas las exposiciones al crédito de contrapartes.

Todas las contrapartes de crédito relevantes están sujetos a revisión financiera para su aprobación y a monitoreo continuo de su exposición y calidad de crédito. Solicitar garantías a las contrapartes en base a límites de exposición definidos.

	A+	A++	A	AA-	Total
Siniestros por cobrar a los reaseguradores	6.788.858	136.255	377.989		7.303.102
Participación del reaseguro en la reserva de siniestro	24.639.535	1.180.848	5.826.760		31.647.143
Participación del reaseguro en la reserva de riesgo en curso	47.680.904	3.118.016	16.835.121	6.151	67.640.192
Total	79.109.297	4.435.119	23.039.870	6.151	106.590.437

Los incobrables de primas, los reembolsos de siniestros incobrables, la incapacidad de restituir pagos adelantados y los recuperables de reaseguro pendientes, son manejados dentro de límites de exposición definidos, en términos de valor y duración.

Riesgo de Liquidez

Cumplir de manera oportuna las necesidades de pago de siniestros a los asegurados, colaterales para pagos futuros de siniestros (como aplique contractualmente) y todos los otros gastos operacionales (por ejemplo, comisiones de intermediarios, gastos de ajuste de siniestros, primas de reaseguro cedidas, gastos de proveedores y compensación de empleados).

Mantener saldos de caja suficientes a través de cuentas operativas y fondos comunes, para asegurar que todas las

necesidades de efectivo se cumplan conforme su vencimiento, bajo circunstancias de operación normales y de estrés.

Mantener la fortaleza del balance general, flexibilidad del capital y alta calidad crediticia. La Compañía no tiene pasivos financieros.

El Riesgo de Mercado

Corresponde al riesgo de pérdidas por fluctuaciones de precios de mercado de la cartera de activos de la Compañía, tasa de interés, tasa de inflación y riesgo de tipo de cambio.

Al 31 de diciembre de 2024, se mantuvo una posición de efectivo que alcanzó el monto de M\$9.613.769.

El portafolio de inversiones al 31 de diciembre se presenta a continuación:

Tipo de instrumento	Moneda	AA	AA-	AAA	Total
Bono Bancario	CLF			5.976.294	5.976.294
	USD		2.091.988	4.078.758	6.170.746
Bonos Coporativos	CLF	6.142.391	5.242.421	3.291.932	14.676.744
Bonos Estatales	CLF			6.370.949	6.370.949
	CLP			8.457.787	8.457.787
Total		6.142.391	7.334.409	28.175.720	41.652.520

El Riesgo de Tasa de Interés

Es la posibilidad de que las variaciones en las tasas de interés puedan afectar a el valor de los instrumentos financieros y pasivos de la Compañía.

El Riesgo de Tasa de Inflación

Corresponde a la posibilidad de que variaciones en las tasas de inflación mayores a las esperadas, puedan afectar en forma adversa el valor de los instrumentos financieros y pasivos de la Compañía.

El Riesgo del Tipo de Cambio

Es la posibilidad de que variaciones en los tipos de cambio puedan afectar en forma adversa el valor de los instrumentos financieros y pasivos de la Compañía.

Riesgo de Liquidez

La Compañía cuenta con suficientes recursos para absorber gastos operacionales, de intermediación y de siniestros, controlando el descalce entre flujos de activos y pasivos. El superávit de activos representativos de reservas técnicas alcanzó a:

	2024 M\$	2023 M\$
PASIVOS POR PAGAR CORTO PLAZO		
Asegurados por pagar		
Coaseguros por pagar	4.113.925	5.275.463
Reaseguros por pagar	46.909.610	62.065.389
Otros pasivos por pagar	11.926.930	13.248.274
Reservas Técnicas	127.424.712	99.968.402
Total pasivo corto plazo	190.375.177	180.557.528
ACTIVOS POR PAGAR CORTO PLAZO		
Asegurados por cobrar	33.038.514	63.656.937
Coaseguros por cobrar	19.794.960	6.586.708
Reaseguros por cobrar	109.775.335	83.116.239
Otras cuentas por cobrar de seguros	-	-
Efectivo y Equivalente	9.613.769	47.527.413
Inversiones vencimiento menor a 12 meses	41.652.520	-
Total activo corto plazo	213.875.098	200.887.297
Ratio Activo/Pasivo CP	1,12	1,11

Utilización de productos derivados

Por política la Compañía no utiliza derivados.

Riesgo de Seguros

El riesgo de seguros se concentra en el riesgo catastrófico, que está debidamente protegido por reaseguros contratados por Compañías calificadas por Everest Re Group, Ltd., y registradas para operar por la Comisión para el Mercado Financiero. Los reaseguros utilizados son de contrato proporcionales, de exceso de pérdida y colocaciones facultativas, para mejor protección de la exposición asumidas. Existen políticas y normas de suscripción, que definen apetitos de riesgos, límites a asumir, control de cúmulos de catástrofes y otras técnicas que mitigan este riesgo de seguros.

Cobranza

Por la política comercial de concentrarse en el segmento corporativo de grandes empresas comerciales e industriales, este riesgo se encuentra acotado. Las primas se cobran a precio contado 6 meses.

A continuación, se muestra perfil de cobranzas, al 31 de diciembre de 2024, en el cual la mora alcanza al 3 % del total a cobrar. No hay primas en proceso de castigo.

Activos por cobrar según antigüedad al cierre de 2024	
PRIMAS POR COBRAR	M\$
Vencido hasta 1 mes	3.345.309
Vencido <1 mes	1.104.331
Por vencer en hasta 3 meses	42.772.202
Por vencer meses posteriores	6.744.831
Deterioro	(1.133.199)
Total de cuentas por cobrar	52.833.474

Distribución

La distribución se efectúa a través de grandes corredores de seguros, especializados en las empresas e industrias que conforman el segmento de mercado objetivo, por lo que administración del programa de seguros está debidamente controlada.

3.- Control interno

Este proceso inserto en la administración de la Compañía busca generar un ambiente de control que dirija la organización, influenciando las acciones de su personal, (autocontrol). Corresponde a la base que proporciona disciplina y estructura, integridad, valores éticos y competencia de las personas de la entidad, estilo de la administración, como se delega autoridad y responsabilidad y organización y desarrollo de su personal.

Mediante un conjunto de políticas, principios, normas, procedimientos y mecanismos de verificación y evaluación establecidos por el Directorio y equipo de empleados de la Compañía, se busca lograr las siguientes metas:

- I. Mejorar la eficiencia y eficacia en las operaciones de la empresa.
- II. Prevenir y mitigar la ocurrencia de fraudes, originados al interior o exterior de la Compañía.
- III. Realizar y ejecutar un adecuado programa de administración de riesgos, atendiendo la naturaleza segmentada, focalizada, tamaño y negocio de la Compañía.
- IV. Aumentar confiabilidad y oportunidad de la información, generando confianza a los grupos de interés que interactúan con la Compañía.
- V. Cumplir con la normativa y regulaciones que corresponda.

El proceso de gestión de riesgos y control interno es dinámico e irá desarrollándose en la medida que el desarrollo del negocio alcance los volúmenes de crecimiento planeados.

NOTA 7 - EFECTIVO Y EFECTIVO EQUIVALENTE

La composición del rubro al 31 de diciembre de 2024 se muestra en el siguiente cuadro:

	CLP	USD	EUR	Otra moneda	Total Monedas
Efectivo y efectivo equivalente					
Caja	200				200
Bancos	7.818.936	1.794.633			9.613.569
Equivalente al efectivo					
Total efectivo y efectivo equivalente	7.819.136	1.794.633	-	-	9.613.769

NOTA 8 - ACTIVOS FINANCIERO A VALOR RAZONABLE

8.1 Inversiones a Valor Razonable

Al 31 de diciembre de 2024, la Compañía presenta el siguiente detalle de inversiones financieras a valor razonable con efecto en resultados, se presenta en el siguiente cuadro:

	Nivel 1	Nivel 2	Nivel 3	Total	Costo amortizado	Efecto en resultados	Efecto en OCI (other comprehensive income)
Instrumentos financieros que respaldan inversiones							
Inversiones nacionales	41.652.520	-	-	41.652.520	-	2.380.310	419.110
Renta fija	41.652.520	-	-	41.652.520	-	2.380.310	419.110
Instrumentos del estado	14.828.736			14.828.736		760.473	53.927
Instrumentos emitidos por el sistema financiero	12.147.040			12.147.040		1.053.118	105.990
Instrumento de deuda o crédito	14.676.744			14.676.744		566.719	259.193
Instrumentos de empresas nacionales transados en el extranjero				-			
Mutuos hipotecarios		-		-	-	-	-
Otros	-	-		-	-	-	-

Continúa

Continuación

	Nivel 1	Nivel 2	Nivel 3	Total	Costo amortizado	Efecto en resultados	Efecto en OCI (other comprehensive income)
Renta variable	-	-	-	-	-	-	-
Acciones de sociedades anónimas abiertas							
Acciones de sociedades anónimas cerradas							
Fondos de inversión							
Fondos mutuos							
Otros							
Inversiones en el extranjero	-	-	-	-	-	-	-
Renta fija	-	-	-	-	-	-	-
Títulos emitidos por estados y bancos centrales extranjeros				-			
Títulos emitidos por bancos y financieras extranjeras				-			
Títulos emitidos por empresas extranjeras							
Renta variable	-	-	-	-	-	-	-
Acciones de sociedades extranjeras				-			
Cuotas de fondos de inversión extranjeros				-			
Cuotas de fondos de inversión constituidos en el país cuyos activos están invertidos en valores extranjeros							
Cuotas de fondos mutuos extranjeros				-			
Cuotas de fondos mutuos constituidos en el país cuyos activos están invertidos en valores extranjero				-			
Otros				-			
Derivados	-	-	-	-	-	-	-
Derivados de cobertura				-			
Derivados de inversión				-			
Otros				-			
Total de activos financieros a valor razonable	41.652.520	-	-	41.652.520	-	2.380.310	419.110

8.2 Derivados de Cobertura e Inversión

La utilización de instrumentos de derivados, según lo define la Política de Inversiones, tiene por objetivo cubrir riesgos financieros y de inversión, en el caso de que las condiciones de mercado lo permitan. No existen exclusiones. Se establece como límite máximo los establecidos por la CMF.

Al cierre de los presentes Estados Financieros, la Compañía no registra exposición a contratos derivados.

8.2.1 Posición en contratos derivados

Al 31 de diciembre de 2024, la Compañía no cuenta con posición en contratos derivados (Futuro) tales como Forwards, Opciones y Swaps.

8.2.2 Contratos de cobertura de riesgos de crédito (CDS)

Al 31 de diciembre de 2024, la Compañía no ha suscrito contratos de cobertura de riesgo de crédito(CDS).

NOTA 9 - ACTIVOS FINANCIERO A COSTO AMORTIZADO

Al 31 de diciembre de 2024, la Compañía no presenta activos por inversiones a costo amortizado

9.1 Inversiones a Costo Amortizado

Al 31 de diciembre la Compañía no mantiene inversiones a costo amortizado.

9.2 Operaciones de Compromisos Efectuados Sobre Instrumentos Financiero

Al 31 de diciembre de 2024, la Compañía no presenta Operaciones de compromisos efectuados sobre instrumentos financieros.

NOTA 10 - PRÉSTAMOS

Al 31 de diciembre de 2024, la Compañía no presenta Préstamos.

NOTA 11 - INVERSIONES SEGUROS CON CUENTA ÚNICA DE INVERSIÓN (CUI)

Al 31 de diciembre de 2024, la Compañía no presenta movimientos por Cuenta Única de Inversiones (CUI), dado que no aplica para Compañía de seguros generales.

NOTA 12 - PARTICIPACIONES EN ENTIDADES DE GRUPO

12.1 Participaciones en Empresas Subsidiarias (Filiales)

Al 31 de diciembre de 2024, la Compañía no presenta Participaciones en Empresas Subsidiarias (Filiales).

12.2 Participaciones en Empresas Asociadas (Coligadas)

Al 31 de diciembre de 2024, la Compañía no presenta Participaciones en Empresas Asociadas (Coligadas).

NOTA 13 - OTRAS INVERSIONES FINANCIERAS

13.1 Movimiento de la cartera de inversiones

Al 31 de diciembre de 2024, la Compañía presenta el siguiente movimiento en su cartera de inversiones:

	Valor razonable
Saldo inicial	
Adiciones	834.901.664
Ventas	-
Vencimientos	796.048.564
Devengo de interés	1.215.589
Prepagos	
Dividendos	
Sorteo	
Valor razonable inversiones financieras utilidad/pérdida reconocida en	
Resultados	
Patrimonio	419.110
Deterioro inversiones financieras	
Diferencia de tipo de cambio	1.005.595
Utilidad o pérdida por unidad reajutable	159.126
Reclasificación (1)	
Otros (2)	
Saldo final	41.652.520

13.2 Garantías

Al 31 de diciembre de 2024, la Compañía no presenta Garantías.

13.3 Instrumentos Financieros Compuestos por derivados implícitos

Al 31 de diciembre de 2024, la Compañía no presenta Instrumentos Financieros Compuestos por Derivados Implícitos.

13.4 Tasa de Reinversión - TSA-NCG N° 2009

Al 31 de diciembre de 2024, la Compañía no presenta Tasa de Reinversión, solo aplica para operaciones de seguros de vida.

13.5 Información Cartera de Inversiones

Al 31 de diciembre de 2024, la Compañía no presenta información en Cartera de inversiones.

	Monto al 31.12.2024			Monto por tipo de instrumento (Seguros CUI) (2)	Total Inversiones (3)	Inversiones custodiables (4)	% inversiones custodiables (5)
	Costo amortizado (1)	Valor razonable (1)	Total (1)				
Instrumentos del estado		14.828.736	14.828.736		14.828.736	14.828.736	100%
Instrumentos del sistema bancario		12.147.040	12.147.040		12.147.040	12.147.040	100%
Bonos de empresa		14.676.744	14.676.744		14.676.744	14.676.744	100%
Mutuos hipotecarios			0		0		
Acciones SA abiertas			0		0		
Acciones SA cerradas			0		0		
Fondos de inversión			0		0		
Fondos mutuos			0		0		
Total	0	41.652.520	41.652.520	0	41.652.520	41.652.520	100,00%

Continúa

Continuación

	Detalle de Custodia de Inversiones (Columna 3)						
	Empresa de depósito y custodia de valores				Banco		
	Monto (6)	% c/r Total Inv (7)	% c/r inversiones custodiables (8)	Nombre de la empresa custodia de valores (9)	Monto (10)	% c/r Total Inv (11)	Nombre del banco custodio (12)
Instrumentos del estado	14.828.736	100%	100,00%	Depósito Central de Valores			
Instrumentos del sistema bancario	12.147.040	100%	100%	Depósito Central de Valores			
Bonos de empresa	14.676.744	100%	100%	Depósito Central de Valores			
Mutuos hipotecarios							
Acciones SA abiertas							
Acciones SA cerradas							
Fondos de inversión							
Fondos mutuos							
Total	41.652.520	100,00%	100,00%		0		

Continúa

Continuación

	Detalle de Custodia de Inversiones (Columna 3)				
	Otro		Compañía		
	Monto (13)	Porcentaje (14)	Nombre del custodio (15)	Monto (16)	Porcentaje (17)
Instrumentos del estado					0,0000%
Instrumentos del sistema bancario					0,0000%
Bonos de empresa					0,0000%
Mutuos hipotecarios					0,0000%
Acciones SA abiertas					0,0000%
Acciones SA cerradas					0,0000%
Fondos de inversión					0,0000%
Fondos mutuos					0,0000%
Total	0			0	0,00%

13.6 Inversiones en cuotas de fondos por cuenta de los asegurados - NCG N° 176

Al 31 de diciembre de 2024, la Compañía no presenta Inversiones en Cuotas de Fondos por Cuenta de los Asegurados.

NOTA 14 - INVERSIONES INMOBILIARIAS

14.1 Propiedades de Inversión

Al 31 de diciembre de 2024, la Compañía no presenta propiedades de inversión.

14.2 Cuentas por Cobrar Leasing

Al 31 de diciembre de 2024, la Compañía no presenta cuentas por cobrar leasing.

14.3 Propiedades, Muebles y Equipos de Uso propio

Al 31 de diciembre de 2024, la Compañía presenta el siguiente movimiento en Muebles y Equipos de uso propio.

	Terrenos	Edificios	Otros	Total
Saldo al 01.01.2024	0	0	953.909	953.909
Mas : Adiciones, mejoras y transferencias	0	0	185.450	185.450
Menos : Ventas, bajas y transferencias	0	0	0	0
Menos: Depreciación del ejercicio	0	0	-147.571	-147.571
Ajustes por revalorización	0	0	0	0
Otros	0	0	0	0
Valor contable propiedades de uso propio	0	0	991.788	991.788
Valor razonable a la fecha de cierre (1)	0	0	991.788	991.788
Deterioro (provisión)	0	0	0	0
Valor final a la fecha de cierre	0	0	991.788	991.788

El activo de Uso Propio corresponde principalmente a Muebles, Computadores y Maquinarias.

NOTA 15 - ACTIVOS NO CORRIENTES MANTENIDOS PARA LA VENTA

Al 31 de diciembre de 2024, la Compañía no presenta movimientos por activos no corrientes.

NOTA 16 - CUENTAS POR COBRAR ASEGURADOS

16.1 Saldos Adeudados por Asegurados

	Saldos con empresas relacionadas	Saldos con terceros	Total
Cuentas por cobrar asegurados		33.622.665	33.622.665
Cuentas por cobrar coaseguro (Líder)		-	-
Deterioro		584.151	584.151
Total cuentas por cobrar asegurados	-	33.038.514	33.038.514
Activos corrientes (corto plazo)		33.038.514	33.038.514
Activos no corrientes (largo plazo)			

Cuentas por cobrar asegurados	
Moneda nacional	7.492.409
Moneda extranjera	25.546.105
Total cuentas por cobrar asegurados	33.038.514

16.2 Deudores por Primas por Vencimiento

Vencimientos primas de seguros	Primas Documentadas	Primas Seguro Inv. y Sob. DL 3500	Primas Asegurados				Sin Especificar Forma de Pago M\$	Cuentas por Cobrar Coaseguro (No Líder)	Otros Deudores
			Con Especificación de Forma de Pago						
			Plan Pago PAC	Plan Pago PAT	Plan Pago CUP	Plan Pago Cía.			
Seguros revocables									
1. Vencimientos Anteriores a la fecha de los Estados Financieros	-	-	-	-	-	5.479.594	-	2.431.103	-
Meses anteriores	-	-	-	-	-	158.147	-	-	-
Mes j-3	-	-	-	-	-	78.580	-	132.720	-
Mes j-2	-	-	-	-	-	28.183	-	200.773	-
Mes j-1	-	-	-	-	-	290.373	-	215.555	-
Mes j	-	-	-	-	-	4.924.311	-	1.882.055	-
2. Deterioro	-	-	-	-	-	555.283	-	549.048	-
Pagos Vencidos	-	-	-	-	-	555.283	-	549.048	-
Voluntarias	-	-	-	-	-	-	-	-	-
3. Ajustes por no Identificación	-	-	-	-	-	3.461.057	-	-	-
4. Subtotal (1-2-3)	-	-	-	-	-	1.463.254	-	1.882.055	-
5. Vencimientos Posteriores a la fecha de los Estados Financieros	-	-	-	-	-	31.604.128	-	17.912.905	-
Mes j+1	-	-	-	-	-	23.153.900	-	1.965.450	-
Mes j+2	-	-	-	-	-	4.006.111	-	10.976.348	-
Mes j+3	-	-	-	-	-	1.245.178	-	1.425.215	-
Meses posteriores	-	-	-	-	-	3.198.939	-	3.545.892	-
6. Deterioro	-	-	-	-	-	28.868	-	-	-
Pagos Vencidos	-	-	-	-	-	28.868	-	-	-
Voluntarios	-	-	-	-	-	-	-	-	-
7. Subtotal (5-6)	-	-	-	-	-	31.575.260	-	17.912.905	-
Seguros no revocables									
8. Vencimientos anteriores a la fecha de los Estados Financieros	-	-	-	-	-	-	-	-	-
9. Vencimientos posteriores a la fecha de los Estados Financieros	-	-	-	-	-	-	-	-	-
10. Deterioro	-	-	-	-	-	-	-	-	-
11. Subtotal (8+9-10)	-	-	-	-	-	-	-	-	-
12. TOTAL (4+7+11)	-	-	-	-	-	33.038.514	-	19.794.960	-
13. Crédito no exigible de fila 4	-	-	-	-	-	-	-	-	-
14. Crédito no vencido seguros revocalbes (7+13)	-	-	-	-	-	31.575.260	-	17.912.905	-

16.3 Evolución del Deterioro Asegurados de acuerdo a circular N°1499, de la Comisión para el Mercado Financiero y sus posteriores modificaciones

	Cuentas por cobrar de seguros	Deterioro cuentas por cobrar coaseguro (Líder)	Total
Saldo inicial	866.980		866.980
Total movimientos deterioro cuentas por cobrar asegurados	-282.829	0	-282.829
Aumento (disminución) de la provisión por deterioro	-282.829		-282.829
Recupero de cuentas por cobrar de seguros			-
Castigo de cuentas por cobrar			-
Variación por efecto de tipo de cambio			-
Total	584.151	-	584.151

NOTA 17 - DEUDORES POR OPERACIONES DE REASEGURO

17.1 Saldos adeudados por reaseguro

	Saldos con empresas relacionadas	Saldos con terceros	Total
Deudores por operaciones de reaseguro			
Primas por cobrar reaseguro aceptado	-		0
Siniestros por cobrar a reaseguradores	1.064.281	6.258.847	7.323.128
Activos por reaseguro no proporcional	610.332		610.332
Otras deudas por cobrar de reaseguros			0
Deterioro	18.980	1.046	20.026
Total	1.655.633	6.257.801	7.913.434
Activos por reaseguro no proporcional			0
Activos por reaseguro no proporcional revocables	610.332		610.332
Activos por reaseguro no proporcional no revocables			0
Total activo por reaseguro no proporcional	610.332	0	610.332

17.2 Evolución del deterioro por reaseguro

Al 31 de diciembre de 2024, la Compañía presenta el siguiente movimiento en la evolución del deterioro por cuenta por cobrar por reaseguro.

	Primas por cobrar de reaseguros	Siniestros por cobrar reaseguradores	Activos por reaseguro no proporcionales	Otras deudas por cobrar de reaseguros	Total deterioro
Saldo inicial	-	33	-	-	33
Aumento (disminución) de la provisión por deterioro		19.993	-		19.993
Recupero de cuentas por cobrar de seguros					-
Castigo de cuentas por cobrar					-
Variación por efecto de tipo de cambio					-
Total	-	20.026	-	-	20.026

17.3 Siniestros por cobrar reaseguradores

	Item 1	Item 2	Item 3
Antecedentes reasegurador extranjero			
Nombre corredor reaseguros	ARTHUR J. GALLAGHER CHILE CORREDORES DE REASEGU- ROS S.A.	S/C	S/C
Código corredor reaseguros	C-258	S/C	S/C
Tipo de relación	NR	S/C	S/C
País del corredor	CHI-Chile	S/C	S/C
Nombre reasegurador	ALLIANZ GLOBAL CORPORATE & SPECIALTY SE	EVEREST REINSURANCE (IRE- LAND) DAC	EVEREST REINSURANCE COM- PANY
Rut reasegurador	NRE00320170001	NRE08920230016	NRE06220170024
Tipo de relación (R o NR)	NR	R	R
País del reasegurador	ALEMANIA	IRLANDA	ESTADOS UNIDOS
Clasificación de riesgo reasegurador extranjero			
Código clasificador de riesgo C1	AMB	AMB	AMB
Código clasificador de riesgo C2	SP	SP	SP
Clasificación de riesgo C1	A+	A+	A+
Clasificación de riesgo C2	AA	A+	A+
Fecha clasificación C1	2023-03-08	2023-06-29	2023-06-29
Fecha clasificación C2	2023-03-10	2021-11-30	2021-11-30
Saldos adeudados			
Meses anteriores	0	10.446	8.534
mes j-5	0	0	7.492
mes j-4	0	58.482	45.678
mes j-3	0	62.514	35.249
mes j-2	0	50.069	27.241
mes j-1	4.570	71.666	33.010
mes j	0	273.647	162.908
mes j+1	0	80.085	41.329
mes j+2	0	291.072	140.620
mes j+3	1.504	57.492	1.979.477
mes j+4	0	102.734	2.357.490
mes j+5	0	0	0
Meses posteriores	0	0	0
Total saldos adeudados	6.074	1.058.207	4.839.028
Deterioro	0	10.446	8.534
Total	6.074	1.047.761	4.830.494

Continúa

Continuación

	Item 4	Item 5	Item 6
Antecedentes reasegurador extranjero			
Nombre corredor reaseguros	Aon Chile Corredores de Reaseguro Ltda.	Aon Chile Corredores de Reaseguro Ltda.	Aon Chile Corredores de Reaseguro Ltda.
Código corredor reaseguros	C-022	C-022	C-022
Tipo de relación	NR	NR	NR
País del corredor	CHI-Chile	CHI-Chile	CHI-Chile
Nombre reasegurador	AMERICAN HOME ASSURANCE COMPANY	EVEREST REINSURANCE COMPANY	GENERAL REINSURANCE AG
Rut reasegurador	NRE06220170009	NRE06220170024	NRE00320170003
Tipo de relación (R o NR)	NR	R	NR
País del reasegurador	ESTADOS UNIDOS	ESTADOS UNIDOS	ALEMANIA
Clasificación de riesgo reasegurador extranjero			
Código clasificador de riesgo C1	AMB	AMB	AMB
Código clasificador de riesgo C2	SP	SP	SP
Clasificación de riesgo C1	A	A+	A++
Clasificación de riesgo C2	A+	A+	AA+
Fecha clasificación C1	2022-12-16	2023-06-29	2023-04-20
Fecha clasificación C2	2023-05-24	2021-11-30	2023-09-28
Saldos adeudados			
Meses anteriores	0	0	0
mes j-5	0	0	0
mes j-4	0	0	0
mes j-3	0	0	0
mes j-2	0	0	0
mes j-1	0	0	0
mes j	34.322	0	42.922
mes j+1	0	0	0
mes j+2	30.181	1.927	37.743
mes j+3	0	0	0
mes j+4	9.095	0	0
mes j+5	0	0	0
Meses posteriores	0	0	0
Total saldos adeudados	73.598	1.927	80.665
Deterioro	0	0	0
Total	73.598	1.927	80.665

Continúa

Continuación

	Item 7	Item 8	Item 9
Antecedentes reasegurador extranjero			
Nombre corredor reaseguros	Aon Chile Corredores de Reaseguro Ltda.	Aon Chile Corredores de Reaseguro Ltda.	Aon Chile Corredores de Reaseguro Ltda.
Código corredor reaseguros	C-022	C-022	C-022
Tipo de relación	NR	NR	NR
País del corredor	CHI-Chile	CHI-Chile	CHI-Chile
Nombre reasegurador	HANNOVER RÜCK SE	LIBERTY MUTUAL INSURANCE COMPANY	LLOYD'S SYNDICATE 0435 (FARADAY UNDERWRITING LIMITED)
Rut reasegurador	NRE00320170004	NRE06220170034	NRE14920170033
Tipo de relación (R o NR)	NR	NR	NR
País del reasegurador	ALEMANIA	ESTADOS UNIDOS	REINO UNIDO
Clasificación de riesgo reasegurador extranjero			
Código clasificador de riesgo C1	AMB	AMB	AMB
Código clasificador de riesgo C2	SP	SP	SP
Clasificación de riesgo C1	A+	A	A
Clasificación de riesgo C2	AA-	A	A+
Fecha clasificación C1	2022-12-22	2023-08-10	2023-07-27
Fecha clasificación C2	2021-06-30	2023-08-17	2021-06-22
Saldos adeudados			
Meses anteriores	1.046	0	0
mes j-5	0	0	0
mes j-4	0	0	0
mes j-3	1.641	0	0
mes j-2	0	0	0
mes j-1	0	0	0
mes j	3.284	6.155	5.898
mes j+1	0	0	0
mes j+2	4.983	0	0
mes j+3	0	0	0
mes j+4	0	0	0
mes j+5	0	0	0
Meses posteriores	0	0	0
Total saldos adeudados	10.954	6.155	5.898
Deterioro	1.046	0	0
Total	9.908	6.155	5.898

Continúa

Continuación

	Item 10	Item 11	Item 12
Antecedentes reasegurador extranjero			
Nombre corredor reaseguros	Aon Chile Corredores de Reaseguro Ltda.	Aon Chile Corredores de Reaseguro Ltda.	Aon Chile Corredores de Reaseguro Ltda.
Código corredor reaseguros	C-022	C-022	C-022
Tipo de relación	NR	NR	NR
País del corredor	CHI-Chile	CHI-Chile	CHI-Chile
Nombre reasegurador	LLOYD'S SYNDICATE 0457 (MUNICH RE SYNDICATE LIMITED)	LLOYD'S SYNDICATE 1084 (CHAUCER SYNDICATES LIMITED)	LLOYD'S SYNDICATE 1414 (ASCOT UNDERWRITING LIMITED)
Rut reasegurador	NRE14920170034	NRE14920170044	NRE14920170055
Tipo de relación (R o NR)	NR	NR	NR
País del reasegurador	REINO UNIDO	REINO UNIDO	REINO UNIDO
Clasificación de riesgo reasegurador extranjero			
Código clasificador de riesgo C1	AMB	AMB	AMB
Código clasificador de riesgo C2	SP	SP	SP
Clasificación de riesgo C1	A	A	A
Clasificación de riesgo C2	A+	A+	A+
Fecha clasificación C1	2023-07-27	2023-07-27	2023-07-27
Fecha clasificación C2	2021-06-22	2021-06-22	2021-06-22
Saldos adeudados			
Meses anteriores	0	0	0
mes j-5	0	0	0
mes j-4	0	0	0
mes j-3	0	0	0
mes j-2	0	0	0
mes j-1	0	0	0
mes j	2.725	2.019	0
mes j+1	0	0	2.753
mes j+2	0	0	0
mes j+3	0	0	0
mes j+4	0	0	0
mes j+5	0	0	0
Meses posteriores	0	0	0
Total saldos adeudados	2.725	2.019	2.753
Deterioro	0	0	0
Total	2.725	2.019	2.753

Continúa

Continuación

	Item 13	Item 14	Item 15
Antecedentes reasegurador extranjero			
Nombre corredor reaseguros	Aon Chile Corredores de Reaseguro Ltda.	Aon Chile Corredores de Reaseguro Ltda.	Aon Chile Corredores de Reaseguro Ltda.
Código corredor reaseguros	C-022	C-022	C-022
Tipo de relación	NR	NR	NR
País del corredor	CHI-Chile	CHI-Chile	CHI-Chile
Nombre reasegurador	MITSUI SUMITOMO INSURANCE COMPANY, LIMITED	MÜNCHENER RÜCKVERSICHERUNGS-GESELLSCHAFT AKTIENGESELLSCHAFT IN MÜNCHEN (MUNICH REINSURANCE COMPANY)	NAVIGATORS INSURANCE COMPANY
Rut reasegurador	NRE09620170002	NRE00320170008	NRE06220170039
Tipo de relación (R o NR)	NR	NR	NR
País del reasegurador	JAPÓN	ALEMANIA	ESTADOS UNIDOS
Clasificación de riesgo reasegurador extranjero			
Código clasificador de riesgo C1	AMB	AMB	AMB
Código clasificador de riesgo C2	SP	SP	SP
Clasificación de riesgo C1	A+	A+	A+
Clasificación de riesgo C2	A+	AA-	A+
Fecha clasificación C1	2023-06-09	2023-07-13	2023-08-24
Fecha clasificación C2	2023-04-24	2023-08-16	2022-11-30
Saldos adeudados			
Meses anteriores	0	0	0
mes j-5	0	0	0
mes j-4	0	0	0
mes j-3	0	0	0
mes j-2	0	6.302	0
mes j-1	0	0	0
mes j	23.167	0	5.148
mes j+1	0	2.995	0
mes j+2	20.372	0	4.527
mes j+3	0	1.720	0
mes j+4	0	0	0
mes j+5	0	0	0
Meses posteriores	0	0	0
Total saldos adeudados	43.539	11.017	9.675
Deterioro	0	0	0
Total	43.539	11.017	9.675

Continúa

Continuación

	Item 16	Item 17	Item 18
Antecedentes reasegurador extranjero			
Nombre corredor reaseguros	Aon Chile Corredores de Reaseguro Ltda.	Aon Chile Corredores de Reaseguro Ltda.	Aon Chile Corredores de Reaseguro Ltda.
Código corredor reaseguros	C-022	C-022	C-022
Tipo de relación	NR	NR	NR
País del corredor	CHI-Chile	CHI-Chile	CHI-Chile
Nombre reasegurador	QBE UK LIMITED	SCOR REINSURANCE COMPANY	SWISS RE CORPORATE SOLUTIONS AMERICA INSURANCE CORPORATION
Rut reasegurador	NRE14920220165	NRE06220170046	NRE06220220062
Tipo de relación (R o NR)	NR	NR	NR
País del reasegurador	REINO UNIDO	ESTADOS UNIDOS	ESTADOS UNIDOS
Clasificación de riesgo reasegurador extranjero			
Código clasificador de riesgo C1	AMB	AMB	AMB
Código clasificador de riesgo C2	SP	SP	SP
Clasificación de riesgo C1	A	A	A+
Clasificación de riesgo C2	A+	A+	AA-
Fecha clasificación C1	2023-05-05	2023-03-09	2023-09-08
Fecha clasificación C2	2020-10-14	2023-03-13	2023-10-05
Saldos adeudados			
Meses anteriores	0	0	0
mes j-5	0	0	0
mes j-4	0	0	0
mes j-3	0	0	0
mes j-2	0	0	0
mes j-1	0	0	0
mes j	0	7.967	4.411
mes j+1	3.126	0	0
mes j+2	3.033	3.949	0
mes j+3	0	0	0
mes j+4	0	0	0
mes j+5	0	0	0
Meses posteriores	0	0	0
Total saldos adeudados	6.159	11.916	4.411
Deterioro	0	0	0
Total	6.159	11.916	4.411

Continúa

Continuación

	Item 19	Item 20	Item 21
Antecedentes reasegurador extranjero			
Nombre corredor reaseguros	Aon Chile Corredores de Reaseguro Ltda.	BMS Latin America & Caribbean	BMS Latin America & Caribbean
Código corredor reaseguros	C-022	C-275	C-275
Tipo de relación	NR	NR	NR
País del corredor	CHI-Chile	CHI-Chile	CHI-Chile
Nombre reasegurador	SWISS REINSURANCE AMERICA CORPORATION	CONVEX RE LIMITED	LLOYD'S SYNDICATE 1618 (BRIT SYNDICATES LIMITED)
Rut reasegurador	NRE06220170051	NRE02120200030	NRE14920210158
Tipo de relación (R o NR)	NR	NR	NR
País del reasegurador	ESTADOS UNIDOS	BERMUDAS	REINO UNIDO
Clasificación de riesgo reasegurador extranjero			
Código clasificador de riesgo C1	AMB	AMB	AMB
Código clasificador de riesgo C2	SP	SP	SP
Clasificación de riesgo C1	A+	A	A
Clasificación de riesgo C2	AA-	A-	A+
Fecha clasificación C1	2023-09-08	2023-05-31	2023-07-27
Fecha clasificación C2	2023-10-05	2022-09-23	2021-06-22
Saldos adeudados			
Meses anteriores	0	0	0
mes j-5	0	0	0
mes j-4	0	0	0
mes j-3	0	0	0
mes j-2	3.546	0	0
mes j-1	1.404	0	0
mes j	0	0	0
mes j+1	2.487	0	0
mes j+2	0	0	0
mes j+3	0	0	0
mes j+4	0	5.783	9.639
mes j+5	0	0	0
Meses posteriores	0	0	0
Total saldos adeudados	7.437	5.783	9.639
Deterioro	0	0	0
Total	7.437	5.783	9.639

Continúa

Continuación

	Item 22	Item 23	Item 24
Antecedentes reasegurador extranjero			
Nombre corredor reaseguros	BMS Latin America & Caribbean	BMS Latin America & Caribbean	BMS Latin America & Caribbean
Código corredor reaseguros	C-275	C-275	C-275
Tipo de relación	NR	NR	NR
País del corredor	CHI-Chile	CHI-Chile	CHI-Chile
Nombre reasegurador	LLOYD'S SYNDICATE 0457 (MUNICH RE SYNDICATE LIMITED)	LLOYD'S SYNDICATE 1084 (CHAUCER SYNDICATES LIMITED)	LLOYD'S SYNDICATE 1183 (TALBOT UNDERWRITING LTD)
Rut reasegurador	NRE14920170034	NRE14920170044	NRE14920170047
Tipo de relación (R o NR)	NR	NR	NR
País del reasegurador	REINO UNIDO	REINO UNIDO	REINO UNIDO
Clasificación de riesgo reasegurador extranjero			
Código clasificador de riesgo C1	AMB	AMB	AMB
Código clasificador de riesgo C2	SP	SP	SP
Clasificación de riesgo C1	A	A	A
Clasificación de riesgo C2	A+	A+	A+
Fecha clasificación C1	2023-07-27	2023-07-27	2023-07-27
Fecha clasificación C2	2021-06-22	2021-06-22	2021-06-22
Saldos adeudados			
Meses anteriores	0	0	0
mes j-5	0	0	0
mes j-4	0	0	0
mes j-3	0	0	0
mes j-2	0	0	0
mes j-1	0	0	0
mes j	0	0	0
mes j+1	0	0	0
mes j+2	0	0	0
mes j+3	0	0	0
mes j+4	1.928	8.193	19.279
mes j+5	0	0	0
Meses posteriores	0	0	0
Total saldos adeudados	1.928	8.193	19.279
Deterioro	0	0	0
Total	1.928	8.193	19.279

Continúa

Continuación

	Item 25	Item 26	Item 27
Antecedentes reasegurador extranjero			
Nombre corredor reaseguros	BMS Latin America & Caribbean	BMS Latin America & Caribbean	BMS Latin America & Caribbean
Código corredor reaseguros	C-275	C-275	C-275
Tipo de relación	NR	NR	NR
País del corredor	CHI-Chile	CHI-Chile	CHI-Chile
Nombre reasegurador	LLOYD'S SYNDICATE 1414 (ASCOT UNDERWRITING LIMITED)	LLOYD'S SYNDICATE 1729 (ASTA MANAGING AGENCY LIMITED)	LLOYD'S SYNDICATE 1856 (BARBICAN MANAGING AGENCY LIMITED)
Rut reasegurador	NRE14920170055	NRE14920170059	NRE14920170060
Tipo de relación (R o NR)	NR	NR	NR
País del reasegurador	REINO UNIDO	REINO UNIDO	REINO UNIDO
Clasificación de riesgo reasegurador extranjero			
Código clasificador de riesgo C1	AMB	AMB	AMB
Código clasificador de riesgo C2	SP	SP	SP
Clasificación de riesgo C1	A	A	A
Clasificación de riesgo C2	A+	A+	A+
Fecha clasificación C1	2023-07-27	2023-07-27	2023-07-27
Fecha clasificación C2	2021-06-22	2021-06-22	2021-06-22
Saldos adeudados			
Meses anteriores	0	0	0
mes j-5	0	0	0
mes j-4	0	0	0
mes j-3	0	0	0
mes j-2	0	0	0
mes j-1	0	0	0
mes j	0	0	0
mes j+1	0	0	0
mes j+2	0	0	0
mes j+3	0	0	0
mes j+4	19.279	2.892	5.784
mes j+5	0	0	0
Meses posteriores	0	0	0
Total saldos adeudados	19.279	2.892	5.784
Deterioro	0	0	0
Total	19.279	2.892	5.784

Continúa

Continuación

	Item 28	Item 29	Item 30
Antecedentes reasegurador extranjero			
Nombre corredor reaseguros	BMS Latin America & Caribbean	BMS Latin America & Caribbean	BMS Latin America & Caribbean
Código corredor reaseguros	C-275	C-275	C-275
Tipo de relación	NR	NR	NR
País del corredor	CHI-Chile	CHI-Chile	CHI-Chile
Nombre reasegurador	LLOYD'S SYNDICATE 2001 (MS AMLIN UNDERWRITING LIMITED)	LLOYD'S SYNDICATE 2003 (CATLIN UNDERWRITING AGENCIES LIMITED)	LLOYD'S SYNDICATE 2010 (CATHEDRAL UNDERWRITING LIMITED)
Rut reasegurador	NRE14920170074	NRE14920170075	NRE14920170077
Tipo de relación (R o NR)	NR	NR	NR
País del reasegurador	REINO UNIDO	REINO UNIDO	REINO UNIDO
Clasificación de riesgo reasegurador extranjero			
Código clasificador de riesgo C1	AMB	AMB	AMB
Código clasificador de riesgo C2	SP	SP	SP
Clasificación de riesgo C1	A	A	A
Clasificación de riesgo C2	A+	A+	A+
Fecha clasificación C1	2023-07-27	2023-07-27	2023-07-27
Fecha clasificación C2	2021-06-22	2021-06-22	2021-06-22
Saldos adeudados			
Meses anteriores	0	0	0
mes j-5	0	0	0
mes j-4	0	0	0
mes j-3	0	0	0
mes j-2	0	0	0
mes j-1	0	0	0
mes j	0	0	0
mes j+1	0	0	0
mes j+2	0	0	0
mes j+3	0	0	0
mes j+4	2.892	7.711	2.892
mes j+5	0	0	0
Meses posteriores	0	0	0
Total saldos adeudados	2.892	7.711	2.892
Deterioro	0	0	0
Total	2.892	7.711	2.892

Continúa

Continuación

	Item 31	Item 32	Item 33
Antecedentes reasegurador extranjero			
Nombre corredor reaseguros	BMS Latin America & Caribbean	BMS Latin America & Caribbean	BMS Latin America & Caribbean
Código corredor reaseguros	C-275	C-275	C-275
Tipo de relación	NR	NR	NR
País del corredor	CHI-Chile	CHI-Chile	CHI-Chile
Nombre reasegurador	LLOYD'S SYNDICATE 2987 (BRIT SYNDICATES LIMITED)	LLOYD'S SYNDICATE 4020 (ARK SYNDICATE MANAGE- MENT LIMITED)	LLOYD'S SYNDICATE 4444 (CA- NOPIUS MANAGING AGENTS LIMITED)
Rut reasegurador	NRE14920170094	NRE14920170106	NRE14920170109
Tipo de relación (R o NR)	NR	NR	NR
País del reasegurador	REINO UNIDO	REINO UNIDO	REINO UNIDO
Clasificación de riesgo reasegurador extranjero			
Código clasificador de riesgo C1	AMB	AMB	AMB
Código clasificador de riesgo C2	SP	SP	SP
Clasificación de riesgo C1	A	A	A
Clasificación de riesgo C2	A+	A+	A+
Fecha clasificación C1	2023-07-27	2023-07-27	2023-07-27
Fecha clasificación C2	2021-06-22	2021-06-22	2021-06-22
Saldos adeudados			
Meses anteriores	0	0	0
mes j-5	0	0	0
mes j-4	0	0	0
mes j-3	0	0	0
mes j-2	0	0	0
mes j-1	0	0	0
mes j	0	0	0
mes j+1	0	0	0
mes j+2	0	0	0
mes j+3	0	0	0
mes j+4	11.567	4.819	5.784
mes j+5	0	0	0
Meses posteriores	0	0	0
Total saldos adeudados	11.567	4.819	5.784
Deterioro	0	0	0
Total	11.567	4.819	5.784

Continúa

Continuación

	Item 34	Item 35	Item 36
Antecedentes reasegurador extranjero			
Nombre corredor reaseguros	BMS Latin America & Caribbean	Carpenter Marsh Fac	Carpenter Marsh Fac
Código corredor reaseguros	C-275	C-246	C-246
Tipo de relación	NR	NR	NR
País del corredor	CHI-Chile	CHI-Chile	CHI-Chile
Nombre reasegurador	MITSUI SUMITOMO INSURANCE COMPANY, LIMITED	EVEREST REINSURANCE COMPANY	HANNOVER RÜCK SE
Rut reasegurador	NRE09620170002	NRE06220170024	NRE00320170004
Tipo de relación (R o NR)	NR	R	NR
País del reasegurador	JAPÓN	ESTADOS UNIDOS	ALEMANIA
Clasificación de riesgo reasegurador extranjero			
Código clasificador de riesgo C1	AMB	AMB	AMB
Código clasificador de riesgo C2	SP	SP	SP
Clasificación de riesgo C1	A+	A+	A+
Clasificación de riesgo C2	A+	A+	AA-
Fecha clasificación C1	2023-06-09	2023-06-29	2022-12-22
Fecha clasificación C2	2023-04-24	2021-11-30	2021-06-30
Saldos adeudados			
Meses anteriores	0	0	0
mes j-5	0	0	0
mes j-4	0	0	0
mes j-3	0	0	0
mes j-2	0	0	0
mes j-1	0	0	0
mes j	0	1.784	4.862
mes j+1	0	0	0
mes j+2	0	0	0
mes j+3	0	0	0
mes j+4	7.229	1.797	0
mes j+5	0	0	0
Meses posteriores	0	0	0
Total saldos adeudados	7.229	3.581	4.862
Deterioro	0	0	0
Total	7.229	3.581	4.862

Continúa

Continuación

	Item 37	Item 38	Item 39
Antecedentes reasegurador extranjero			
Nombre corredor reaseguros	Carpenter Marsh Fac	Carpenter Marsh Fac	Carpenter Marsh Fac
Código corredor reaseguros	C-246	C-246	C-246
Tipo de relación	NR	NR	NR
País del corredor	CHI-Chile	CHI-Chile	CHI-Chile
Nombre reasegurador	LLOYD'S SYNDICATE 1618 (BRIT SYNDICATES LIMITED)	LLOYD'S SYNDICATE 5555 (QBE UNDERWRITING LIMITED)	SWISS RE CORPORATE SOLUTIONS AMERICA INSURANCE CORPORATION
Rut reasegurador	NRE14920210158	NRE14920170115	NRE06220220062
Tipo de relación (R o NR)	NR	NR	NR
País del reasegurador	REINO UNIDO	REINO UNIDO	ESTADOS UNIDOS
Clasificación de riesgo reasegurador extranjero			
Código clasificador de riesgo C1	AMB	AMB	AMB
Código clasificador de riesgo C2	SP	SP	SP
Clasificación de riesgo C1	A	A	A+
Clasificación de riesgo C2	A+	A+	AA-
Fecha clasificación C1	2023-07-27	2023-07-27	2023-09-08
Fecha clasificación C2	2021-06-22	2021-06-22	2023-10-05
Saldos adeudados			
Meses anteriores	0	0	0
mes j-5	0	0	0
mes j-4	0	0	0
mes j-3	0	0	0
mes j-2	0	0	0
mes j-1	0	0	0
mes j	2.517	2.033	25.684
mes j+1	0	0	0
mes j+2	0	0	0
mes j+3	0	0	0
mes j+4	0	0	0
mes j+5	0	0	0
Meses posteriores	0	0	0
Total saldos adeudados	2.517	2.033	25.684
Deterioro	0	0	0
Total	2.517	2.033	25.684

Continúa

Continuación

	Item 40	Item 41	Item 42
Antecedentes reasegurador extranjero			
Nombre corredor reaseguros	Carpenter Marsh Fac	Guy Carpenter	Guy Carpenter
Código corredor reaseguros	C-246	C-028	C-028
Tipo de relación	NR	NR	NR
País del corredor	CHI-Chile	CHI-Chile	CHI-Chile
Nombre reasegurador	SWISS REINSURANCE AMERICA CORPORATION	ACE PROPERTY & CASUALTY INSURANCE COMPANY	ARCH REINSURANCE LTD
Rut reasegurador	NRE06220170051	NRE06220170003	NRE02120170004
Tipo de relación (R o NR)	NR	NR	NR
País del reasegurador	ESTADOS UNIDOS	ESTADOS UNIDOS	BERMUDAS
Clasificación de riesgo reasegurador extranjero			
Código clasificador de riesgo C1	AMB	AMB	AMB
Código clasificador de riesgo C2	SP	SP	SP
Clasificación de riesgo C1	A+	A++	A+
Clasificación de riesgo C2	AA-	AA	A+
Fecha clasificación C1	2023-09-08	2022-12-01	2023-03-16
Fecha clasificación C2	2023-10-05	2021-02-03	2022-11-30
Saldos adeudados			
Meses anteriores	0	0	0
mes j-5	0	0	0
mes j-4	0	0	0
mes j-3	0	0	0
mes j-2	0	0	0
mes j-1	0	0	0
mes j	1.119	5.947	4.155
mes j+1	0	11.666	8.150
mes j+2	3.536	13.940	9.738
mes j+3	0	19.933	13.924
mes j+4	0	1.457	1.017
mes j+5	0	0	0
Meses posteriores	0	0	0
Total saldos adeudados	4.655	52.943	36.984
Deterioro	0	0	0
Total	4.655	52.943	36.984

Continúa

Continuación

	Item 43	Item 44	Item 45
Antecedentes reasegurador extranjero			
Nombre corredor reaseguros	Guy Carpenter	Guy Carpenter	Guy Carpenter
Código corredor reaseguros	C-028	C-028	C-028
Tipo de relación	NR	NR	NR
País del corredor	CHI-Chile	CHI-Chile	CHI-Chile
Nombre reasegurador	ASPEN INSURANCE UK LIMITED	CONVEX RE LIMITED	EVEREST REINSURANCE COMPANY
Rut reasegurador	NRE14920170007	NRE02120200030	NRE06220170024
Tipo de relación (R o NR)	NR	NR	R
País del reasegurador	REINO UNIDO	BERMUDAS	ESTADOS UNIDOS
Clasificación de riesgo reasegurador extranjero			
Código clasificador de riesgo C1	AMB	AMB	AMB
Código clasificador de riesgo C2	SP	SP	SP
Clasificación de riesgo C1	A	A	A+
Clasificación de riesgo C2	A-	A-	A+
Fecha clasificación C1	2023-06-16	2023-05-31	2023-06-29
Fecha clasificación C2	2022-07-19	2022-09-23	2021-11-30
Saldos adeudados			
Meses anteriores	0	0	0
mes j-5	0	0	0
mes j-4	0	0	0
mes j-3	0	0	0
mes j-2	0	0	0
mes j-1	0	0	0
mes j	1.859	2.442	6.040
mes j+1	3.647	4.790	11.848
mes j+2	4.358	5.724	14.157
mes j+3	6.231	8.184	20.243
mes j+4	0	0	1.479
mes j+5	0	0	0
Meses posteriores	0	0	0
Total saldos adeudados	16.095	21.140	53.767
Deterioro	0	0	0
Total	16.095	21.140	53.767

Continúa

Continuación

	Item 46	Item 47	Item 48
Antecedentes reasegurador extranjero			
Nombre corredor reaseguros	Guy Carpenter	Guy Carpenter	Guy Carpenter
Código corredor reaseguros	C-028	C-028	C-028
Tipo de relación	NR	NR	NR
País del corredor	CHI-Chile	CHI-Chile	CHI-Chile
Nombre reasegurador	FIDELIS INSURANCE BERMUDA LIMITED	HANNOVER RÜCK SE	KOREAN REINSURANCE COMPANY
Rut reasegurador	NRE02120200031	NRE00320170004	NRE04620170002
Tipo de relación (R o NR)	NR	NR	NR
País del reasegurador	BERMUDAS	ALEMANIA	COREA DEL SUR
Clasificación de riesgo reasegurador extranjero			
Código clasificador de riesgo C1	AMB	AMB	AMB
Código clasificador de riesgo C2	SP	SP	SP
Clasificación de riesgo C1	A	A+	A
Clasificación de riesgo C2	A-	AA-	A
Fecha clasificación C1	2023-02-03	2022-12-22	2022-12-09
Fecha clasificación C2	2022-11-30	2021-06-30	2019-11-06
Saldos adeudados			
Meses anteriores	0	0	0
mes j-5	0	0	0
mes j-4	0	0	0
mes j-3	0	0	0
mes j-2	0	0	0
mes j-1	0	0	0
mes j	1.824	1.819	0
mes j+1	3.578	3.568	1.511
mes j+2	4.276	4.263	1.805
mes j+3	6.113	6.096	2.580
mes j+4	0	0	0
mes j+5	0	0	0
Meses posteriores	0	0	0
Total saldos adeudados	15.791	15.746	5.896
Deterioro	0	0	0
Total	15.791	15.746	5.896

Continúa

Continuación

	Item 49	Item 50	Item 51
Antecedentes reasegurador extranjero			
Nombre corredor reaseguros	Guy Carpenter	Guy Carpenter	Guy Carpenter
Código corredor reaseguros	C-028	C-028	C-028
Tipo de relación	NR	NR	NR
País del corredor	CHI-Chile	CHI-Chile	CHI-Chile
Nombre reasegurador	LLOYD'S SYNDICATE 0033 (HISCOX SYNDICATES LIMITED)	LLOYD'S SYNDICATE 1225 (AEGIS MANAGING AGENCY LIMITED)	LLOYD'S SYNDICATE 1301 (STARSTONE UNDERWRITING LTD)
Rut reasegurador	NRE14920170026	NRE14920170052	NRE14920170054
Tipo de relación (R o NR)	NR	NR	NR
País del reasegurador	REINO UNIDO	REINO UNIDO	REINO UNIDO
Clasificación de riesgo reasegurador extranjero			
Código clasificador de riesgo C1	AMB	AMB	AMB
Código clasificador de riesgo C2	SP	SP	SP
Clasificación de riesgo C1	A	A	A
Clasificación de riesgo C2	A+	A+	A+
Fecha clasificación C1	2023-07-27	2023-07-27	2023-07-27
Fecha clasificación C2	2021-06-22	2021-06-22	2021-06-22
Saldos adeudados			
Meses anteriores	0	0	0
mes j-5	0	0	0
mes j-4	0	0	0
mes j-3	0	0	0
mes j-2	0	0	0
mes j-1	0	0	0
mes j	3.235	0	0
mes j+1	6.346	0	2.152
mes j+2	7.583	1.544	2.570
mes j+3	10.843	1.845	3.675
mes j+4	0	2.638	0
mes j+5	0	0	0
Meses posteriores	0	0	0
Total saldos adeudados	28.007	6.027	8.397
Deterioro	0	0	0
Total	28.007	6.027	8.397

Continúa

Continuación

	Item 52	Item 53	Item 54
Antecedentes reasegurador extranjero			
Nombre corredor reaseguros	Guy Carpenter	Guy Carpenter	Guy Carpenter
Código corredor reaseguros	C-028	C-028	C-028
Tipo de relación	NR	NR	NR
País del corredor	CHI-Chile	CHI-Chile	CHI-Chile
Nombre reasegurador	LLOYD'S SYNDICATE 2232 (ALLIED WORLD MANAGING AGENCY LTD)	LLOYD'S SYNDICATE 2987 (BRIT SYNDICATES LIMITED)	LLOYD'S SYNDICATE 4444 (CA- NOPIUS MANAGING AGENTS LIMITED)
Rut reasegurador	NRE14920170085	NRE14920170094	NRE14920170109
Tipo de relación (R o NR)	NR	NR	NR
País del reasegurador	REINO UNIDO	REINO UNIDO	REINO UNIDO
Clasificación de riesgo reasegurador extranjero			
Código clasificador de riesgo C1	AMB	AMB	AMB
Código clasificador de riesgo C2	SP	SP	SP
Clasificación de riesgo C1	A	A	A
Clasificación de riesgo C2	A+	A+	A+
Fecha clasificación C1	2023-07-27	2023-07-27	2023-07-27
Fecha clasificación C2	2021-06-22	2021-06-22	2021-06-22
Saldos adeudados			
Meses anteriores	0	0	0
mes j-5	0	0	0
mes j-4	0	0	0
mes j-3	0	0	0
mes j-2	0	0	0
mes j-1	0	0	0
mes j	1.122	1.087	1.049
mes j+1	2.202	2.134	2.059
mes j+2	2.632	2.550	2.460
mes j+3	3.763	3.645	3.517
mes j+4	0	0	0
mes j+5	0	0	0
Meses posteriores	0	0	0
Total saldos adeudados	9.719	9.416	9.085
Deterioro	0	0	0
Total	9.719	9.416	9.085

Continúa

Continuación

	Item 55	Item 56	Item 57
Antecedentes reasegurador extranjero			
Nombre corredor reaseguros	Guy Carpenter	Guy Carpenter	Guy Carpenter
Código corredor reaseguros	C-028	C-028	C-028
Tipo de relación	NR	NR	NR
País del corredor	CHI-Chile	CHI-Chile	CHI-Chile
Nombre reasegurador	LLOYD'S SYNDICATE 4472 (LIBERTY MANAGING AGENCY LTD)	MÜNCHENER RÜCKVERSICHERUNGS-GESELLSCHAFT AKTIENGESELLSCHAFT IN MÜNCHEN (MUNICH REINSURANCE COMPANY)	NAVIGATORS INSURANCE COMPANY
Rut reasegurador	NRE14920170110	NRE00320170008	NRE06220170039
Tipo de relación (R o NR)	NR	NR	NR
País del reasegurador	REINO UNIDO	ALEMANIA	ESTADOS UNIDOS
Clasificación de riesgo reasegurador extranjero			
Código clasificador de riesgo C1	AMB	AMB	AMB
Código clasificador de riesgo C2	SP	SP	SP
Clasificación de riesgo C1	A	A+	A+
Clasificación de riesgo C2	A+	AA-	A+
Fecha clasificación C1	2023-07-27	2023-07-13	2023-08-24
Fecha clasificación C2	2021-06-22	2023-08-16	2022-11-30
Saldos adeudados			
Meses anteriores	0	0	0
mes j-5	0	0	0
mes j-4	0	0	0
mes j-3	0	0	0
mes j-2	0	0	0
mes j-1	0	0	0
mes j	2.430	19.389	0
mes j+1	4.766	38.034	2.061
mes j+2	5.694	45.447	2.463
mes j+3	8.143	64.983	3.522
mes j+4	0	4.748	0
mes j+5	0	0	0
Meses posteriores	0	0	0
Total saldos adeudados	21.033	172.601	8.046
Deterioro	0	0	0
Total	21.033	172.601	8.046

Continúa

Continuación

	Item 58	Item 59	Item 60
Antecedentes reasegurador extranjero			
Nombre corredor reaseguros	Guy Carpenter	Guy Carpenter	Guy Carpenter
Código corredor reaseguros	C-028	C-028	C-028
Tipo de relación	NR	NR	NR
País del corredor	CHI-Chile	CHI-Chile	CHI-Chile
Nombre reasegurador	PARTNER REINSURANCE EUROPE SE	RENAISSANCERE EUROPE AG	SWISS RE CORPORATE SOLUTIONS AMERICA INSURANCE CORPORATION
Rut reasegurador	NRE08920170008	NRE17620190016	NRE06220220062
Tipo de relación (R o NR)	NR	NR	NR
País del reasegurador	IRLANDA	SUIZA	ESTADOS UNIDOS
Clasificación de riesgo reasegurador extranjero			
Código clasificador de riesgo C1	AMB	AMB	AMB
Código clasificador de riesgo C2	SP	SP	SP
Clasificación de riesgo C1	A+	A+	A+
Clasificación de riesgo C2	A+	A+	AA-
Fecha clasificación C1	2023-04-27	2023-09-08	2023-09-08
Fecha clasificación C2	2023-01-27	2023-05-23	2023-10-05
Saldos adeudados			
Meses anteriores	0	0	0
mes j-5	0	0	0
mes j-4	0	0	0
mes j-3	0	0	0
mes j-2	0	0	0
mes j-1	0	0	0
mes j	4.625	1.305	3.205
mes j+1	5.043	2.560	6.286
mes j+2	8.616	3.059	7.511
mes j+3	10.108	4.373	10.739
mes j+4	0	0	0
mes j+5	0	0	0
Meses posteriores	0	0	0
Total saldos adeudados	28.392	11.297	27.741
Deterioro	0	0	0
Total	28.392	11.297	27.741

Continúa

Continuación

	Item 61	Item 62	Item 63
Antecedentes reasegurador extranjero			
Nombre corredor reaseguros	Guy Carpenter	Guy Carpenter	Lockton Chile Corredores de Reaseguros SPA
Código corredor reaseguros	C-028	C-028	C-282
Tipo de relación	NR	NR	NR
País del corredor	CHI-Chile	CHI-Chile	CHI-Chile
Nombre reasegurador	SWISS REINSURANCE AMERICA CORPORATION	SWISS REINSURANCE COMPANY LTD	ODYSSEY REINSURANCE COMPANY
Rut reasegurador	NRE06220170051	NRE17620170008	NRE06220170041
Tipo de relación (R o NR)	NR	NR	NR
País del reasegurador	ESTADOS UNIDOS	SUIZA	ESTADOS UNIDOS
Clasificación de riesgo reasegurador extranjero			
Código clasificador de riesgo C1	AMB	AMB	AMB
Código clasificador de riesgo C2	SP	SP	SP
Clasificación de riesgo C1	A+	A+	A+
Clasificación de riesgo C2	AA-	AA-	A
Fecha clasificación C1	2023-09-08	2023-09-08	2023-07-06
Fecha clasificación C2	2023-10-05	2023-10-05	2022-11-30
Saldos adeudados			
Meses anteriores	0	0	0
mes j-5	0	0	0
mes j-4	0	0	0
mes j-3	0	0	0
mes j-2	3.142	0	0
mes j-1	0	0	0
mes j	20.893	40.776	0
mes j+1	6.383	67.507	4.303
mes j+2	22.516	88.681	0
mes j+3	20.705	119.958	0
mes j+4	0	7.998	0
mes j+5	0	0	0
Meses posteriores	0	0	0
Total saldos adeudados	73.639	324.920	4.303
Deterioro	0	0	0
Total	73.639	324.920	4.303

Continúa

Continuación

	Item 64	Item 65	Item 66
Antecedentes reasegurador extranjero			
Nombre corredor reaseguros	THB CHILE CORREDORES DE REASEGUROS S.A	THB CHILE CORREDORES DE REASEGUROS S.A	THB CHILE CORREDORES DE REASEGUROS S.A
Código corredor reaseguros	C-237	C-237	C-237
Tipo de relación	NR	NR	NR
País del corredor	CHI-Chile	CHI-Chile	CHI-Chile
Nombre reasegurador	EVEREST REINSURANCE COMPANY	MÜNCHENER RÜCKVERSICHERUNGS-GESELLSCHAFT AKTIENGESELLSCHAFT IN MÜNCHEN (MUNICH REINSURANCE COMPANY)	SWISS REINSURANCE COMPANY LTD
Rut reasegurador	NRE06220170024	NRE00320170008	NRE17620170008
Tipo de relación (R o NR)	R	NR	NR
País del reasegurador	ESTADOS UNIDOS	ALEMANIA	SUIZA
Clasificación de riesgo reasegurador extranjero			
Código clasificador de riesgo C1	AMB	AMB	AMB
Código clasificador de riesgo C2	SP	SP	SP
Clasificación de riesgo C1	A+	A+	A+
Clasificación de riesgo C2	A+	AA-	AA-
Fecha clasificación C1	2023-06-29	2023-07-13	2023-09-08
Fecha clasificación C2	2021-11-30	2023-08-16	2023-10-05
Saldos adeudados			
Meses anteriores	0	0	0
mes j-5	0	0	0
mes j-4	0	0	0
mes j-3	0	0	0
mes j-2	0	0	0
mes j-1	0	0	0
mes j	0	0	0
mes j+1	0	1.546	0
mes j+2	0	3.624	0
mes j+3	2.645	1.230	1.656
mes j+4	0	0	0
mes j+5	0	0	0
Meses posteriores	0	0	0
Total saldos adeudados	2.645	6.400	1.656
Deterioro	0	0	0
Total	2.645	6.400	1.656

Continúa

Continuación

	Item 67	Item 68	Item 69
Antecedentes reasegurador extranjero			
Nombre corredor reaseguros	THB CHILE CORREDORES DE REASEGUROS S.A	Willis Towers Watson Corredores de Reaseguros Limitada	Willis Towers Watson Corredores de Reaseguros Limitada
Código corredor reaseguros	C-237	C-031	C-031
Tipo de relación	NR	NR	NR
País del corredor	CHI-Chile	CHI-Chile	CHI-Chile
Nombre reasegurador	TRANSATLANTIC REINSURANCE COMPANY	Lloyd's Syndicate 2012 (Arch Underwriting at Lloyd's Ltd)	MÜNCHENER RÜCKVERSICHERUNGS-GESELLSCHAFT AKTIENGESELLSCHAFT IN MÜNCHEN (MUNICH REINSURANCE COMPANY)
Rut reasegurador	NRE06220170054	NRE14920170078	NRE00320170008
Tipo de relación (R o NR)	NR	NR	NR
País del reasegurador	ESTADOS UNIDOS	REINO UNIDO	ALEMANIA
Clasificación de riesgo reasegurador extranjero			
Código clasificador de riesgo C1	AMB	AMB	AMB
Código clasificador de riesgo C2	SP	SP	SP
Clasificación de riesgo C1	A++	A	A+
Clasificación de riesgo C2	AA+	A+	AA-
Fecha clasificación C1	2023-01-10	2023-07-27	2023-07-13
Fecha clasificación C2	2023-09-28	2021-06-22	2023-08-16
Saldos adeudados			
Meses anteriores	0	0	0
mes j-5	0	0	0
mes j-4	0	0	0
mes j-3	0	0	0
mes j-2	0	0	0
mes j-1	0	0	0
mes j	0	0	0
mes j+1	0	0	2.467
mes j+2	0	0	0
mes j+3	2.647	1.183	0
mes j+4	0	0	0
mes j+5	0	0	0
Meses posteriores	0	0	0
Total saldos adeudados	2.647	1.183	2.467
Deterioro	0	0	0
Total	2.647	1.183	2.467

Continúa

Continuación

	Item 70	Reaseguradores extranjeros
Antecedentes reasegurador extranjero		
Nombre corredor reaseguros	Willis Towers Watson Corredores de Reaseguros Limitada	
Código corredor reaseguros	C-031	
Tipo de relación	NR	
País del corredor	CHI-Chile	
Nombre reasegurador	SCOR REINSURANCE COMPANY	
Rut reasegurador	NRE06220170046	
Tipo de relación (R o NR)	NR	
País del reasegurador	ESTADOS UNIDOS	
Clasificación de riesgo reasegurador extranjero		
Código clasificador de riesgo C1	AMB	
Código clasificador de riesgo C2	SP	
Clasificación de riesgo C1	A	
Clasificación de riesgo C2	A+	
Fecha clasificación C1	2023-03-09	
Fecha clasificación C2	2023-03-13	
Saldos adeudados		
Meses anteriores	0	20.026
mes j-5	0	7.492
mes j-4	0	104.160
mes j-3	0	99.404
mes j-2	0	90.300
mes j-1	0	110.650
mes j	0	735.774
mes j+1	1.985	339.367
mes j+2	0	807.154
mes j+3	0	2.402.677
mes j+4	0	2.606.124
mes j+5	0	0
Meses posteriores	0	0
Total saldos adeudados	1.985	7.323.128
Deterioro	0	20.026
Total	1.985	7.303.102

Siniestros por cobrar a reaseguradores	
Moneda nacional	
Moneda extranjera	7.303.102
Total general	7.303.102

17.4 Participación del reaseguro en la reserva de siniestros

	Item 1	Item 2	Item 3	Item 4	Item 5
Siniestros por cobrar reaseguradores					
Nombre del corredor	S/C	S/C	ARTHUR J. GALLAGHER CHILE CORREDORES DE REASEGUROS S.A.	Aon Chile Corredores de Reaseguro Ltda.	Aon Chile Corredores de Reaseguro Ltda.
Código corredor reaseguros	S/C	S/C	C-258	C-022	C-022
Tipo de relación	S/C	S/C	NR	NR	NR
País del corredor	S/C	S/C	CHI-Chile	CHI-Chile	CHI-Chile
Nombre del reasegurador	EVEREST REINSURANCE (IRELAND) DAC	EVEREST REINSURANCE COMPANY	ALLIANZ GLOBAL CORPORATE & SPECIALTY SE	ALLIANZ GLOBAL CORPORATE & SPECIALTY SE	HANNOVER RÜCK SE
Código de identificación reasegurador	NRE08920230016	NRE06220170024	NRE00320170001	NRE00320170001	NRE00320170004
Tipo de relación	R	R	NR	NR	NR
País del reasegurador	IRLANDA	ESTADOS UNIDOS	ALEMANIA	ALEMANIA	ALEMANIA
Código clasificador de riesgo C1	AMB	AMB	AMB	AMB	AMB
Código clasificador de riesgo C2	SP	SP	SP	SP	SP
Clasificación de riesgo C1	A+	A+	A+	A+	A+
Clasificación de riesgo C2	A+	A+	AA	AA	AA-
Fecha clasificación C1	2023-06-29	2023-06-29	2023-03-08	2023-03-08	2022-12-22
Fecha clasificación C2	2021-11-30	2021-11-30	2023-03-10	2023-03-10	2021-06-30
Saldo siniestros por cobrar reaseguradores	7.063.478	6.848.240	96.804	359.593	860.071

Continúa

Continuación

	Item 6	Item 7	Item 8	Item 9	Item 10
Siniestros por cobrar reaseguradores					
Nombre del corredor	Aon Chile Corredores de Reaseguro Ltda.	Aon Chile Corredores de Reaseguro Ltda.	Aon Chile Corredores de Reaseguro Ltda.	Aon Chile Corredores de Reaseguro Ltda.	Aon Chile Corredores de Reaseguro Ltda.
Código corredor reaseguros	C-022	C-022	C-022	C-022	C-022
Tipo de relación	NR	NR	NR	NR	NR
País del corredor	CHI-Chile	CHI-Chile	CHI-Chile	CHI-Chile	CHI-Chile
Nombre del reasegurador	HDI GLOBAL SE	LLOYD'S SYNDICATE 0435 (FARADAY UNDERWRITING LIMITED)	LLOYD'S SYNDICATE 1084 (CHAUCER SYNDICATES LIMITED)	LLOYD'S SYNDICATE 5555 (QBE UNDERWRITING LIMITED)	PARTNER REINSURANCE EUROPE SE
Código de identificación reasegurador	NRE00320170006	NRE14920170033	NRE14920170044	NRE14920170115	NRE08920170008
Tipo de relación	NR	NR	NR	NR	NR
País del reasegurador	ALEMANIA	REINO UNIDO	REINO UNIDO	REINO UNIDO	IRLANDA
Código clasificador de riesgo C1	AMB	AMB	AMB	AMB	AMB
Código clasificador de riesgo C2	SP	SP	SP	SP	SP
Clasificación de riesgo C1	A+	A	A	A	A+
Clasificación de riesgo C2	A+	A+	A+	A+	A+
Fecha clasificación C1	2022-12-15	2023-07-27	2023-07-27	2023-07-27	2023-04-27
Fecha clasificación C2	2023-06-01	2021-06-22	2021-06-22	2021-06-22	2023-01-27
Saldo siniestros por cobrar reaseguradores	316.844	411.066	1.067.052	606.520	772.978

Continúa

Continuación

	Item 11	Item 12	Item 13	Item 14	Item 15
Siniestros por cobrar reaseguradores					
Nombre del corredor	Aon Chile Corredores de Reaseguro Ltda.	Aon Chile Corredores de Reaseguro Ltda.	Aon Chile Corredores de Reaseguro Ltda.	BMS Latin America & Caribbean	BMS Latin America & Caribbean
Código corredor reaseguros	C-022	C-022	C-022	C-275	C-275
Tipo de relación	NR	NR	NR	NR	NR
País del corredor	CHI-Chile	CHI-Chile	CHI-Chile	CHI-Chile	CHI-Chile
Nombre del reasegurador	QBE UK LIMITED	SWISS REINSURANCE AMERICA CORPORATION	TRANSATLANTIC REINSURANCE COMPANY	LLOYD'S SYNDICATE 1945 (SIRIUS INTERNATIONAL MANAGING AGENCY LTD)	NAVIGATORS INSURANCE COMPANY
Código de identificación reasegurador	NRE14920220165	NRE06220170051	NRE06220170054	NRE14920170068	NRE06220170039
Tipo de relación	NR	NR	NR	NR	NR
País del reasegurador	REINO UNIDO	ESTADOS UNIDOS	ESTADOS UNIDOS	REINO UNIDO	ESTADOS UNIDOS
Código clasificador de riesgo C1	AMB	AMB	AMB	AMB	AMB
Código clasificador de riesgo C2	SP	SP	SP	SP	SP
Clasificación de riesgo C1	A	A+	A++	A	A+
Clasificación de riesgo C2	A+	AA-	AA+	A+	A+
Fecha clasificación C1	2023-05-05	2023-09-08	2023-01-10	2023-07-27	2023-08-24
Fecha clasificación C2	2020-10-14	2023-10-05	2023-09-28	2021-06-22	2022-11-30
Saldo siniestros por cobrar reaseguradores	550.212	482.334	691.799	422.919	242.507

Continúa

Continuación

	Item 16	Item 17	Item 18	Item 19	Item 20
Siniestros por cobrar reaseguradores					
Nombre del corredor	Carpenter Marsh Fac	Carpenter Marsh Fac	Carpenter Marsh Fac	Carpenter Marsh Fac	Carpenter Marsh Fac
Código corredor reaseguros	C-246	C-246	C-246	C-246	C-246
Tipo de relación	NR	NR	NR	NR	NR
País del corredor	CHI-Chile	CHI-Chile	CHI-Chile	CHI-Chile	CHI-Chile
Nombre del reasegurador	ALLIANZ GLOBAL CORPORATE & SPECIALTY SE	EVEREST REINSURANCE COMPANY	FIDELIS INSURANCE BERMUDA LIMITED	FIDELIS UNDERWRITING LTD.	HANNOVER RÜCK SE
Código de identificación reasegurador	NRE00320170001	NRE06220170024	NRE02120200031	NRE14920200155	NRE00320170004
Tipo de relación	NR	R	NR	NR	NR
País del reasegurador	ALEMANIA	ESTADOS UNIDOS	BERMUDAS	REINO UNIDO	ALEMANIA
Código clasificador de riesgo C1	AMB	AMB	AMB	AMB	AMB
Código clasificador de riesgo C2	SP	SP	SP	SP	SP
Clasificación de riesgo C1	A+	A+	A	A	A+
Clasificación de riesgo C2	AA	A+	A-	A-	AA-
Fecha clasificación C1	2023-03-08	2023-06-29	2023-02-03	2023-02-03	2022-12-22
Fecha clasificación C2	2023-03-10	2021-11-30	2022-11-30	2022-11-30	2021-06-30
Saldo siniestros por cobrar reaseguradores	282.452	310.018	324.571	7.917	596.404

Continúa

Continuación

	Item 21	Item 22	Item 23	Item 24	Item 25
Siniestros por cobrar reaseguradores					
Nombre del corredor	Carpenter Marsh Fac	Carpenter Marsh Fac	Carpenter Marsh Fac	Carpenter Marsh Fac	Carpenter Marsh Fac
Código corredor reaseguros	C-246	C-246	C-246	C-246	C-246
Tipo de relación	NR	NR	NR	NR	NR
País del corredor	CHI-Chile	CHI-Chile	CHI-Chile	CHI-Chile	CHI-Chile
Nombre del reasegurador	LLOYD'S SYNDI-CATE 5555 (QBE UNDERWRITING LIMITED)	MÜNCHENER RÜCKVERSICHERUNGS-GESELLSCHAFT AKTIENGESELLSCHAFT IN MÜNCHEN (MUNICH REINSURANCE COMPANY)	PARTNER REINSURANCE COMPANY LTD.	PARTNER REINSURANCE EUROPE SE	QBE EUROPE SA/NV
Código de identificación reasegurador	NRE14920170115	NRE00320170008	NRE02120170020	NRE08920170008	NRE01820190002
Tipo de relación	NR	NR	NR	NR	NR
País del reasegurador	REINO UNIDO	ALEMANIA	BERMUDAS	IRLANDA	BÉLGICA
Código clasificador de riesgo C1	AMB	AMB	AMB	AMB	AMB
Código clasificador de riesgo C2	SP	SP	SP	SP	SP
Clasificación de riesgo C1	A	A+	A+	A+	A
Clasificación de riesgo C2	A+	AA-	A+	A+	A+
Fecha clasificación C1	2023-07-27	2023-07-13	2023-04-27	2023-04-27	2023-05-05
Fecha clasificación C2	2021-06-22	2023-08-16	2023-01-27	2023-01-27	2020-10-14
Saldo siniestros por cobrar reaseguradores	1.121.267	628.589	958	540.951	6.924

Continúa

Continuación

	Item 26	Item 27	Item 28	Item 29	Item 30
Siniestros por cobrar reaseguradores					
Nombre del corredor	Carpenter Marsh Fac	Carpenter Marsh Fac	Carpenter Marsh Fac	Carpenter Marsh Fac	Carpenter Marsh Fac
Código corredor reaseguros	C-246	C-246	C-246	C-246	C-246
Tipo de relación	NR	NR	NR	NR	NR
País del corredor	CHI-Chile	CHI-Chile	CHI-Chile	CHI-Chile	CHI-Chile
Nombre del reasegurador	SCOR REINSURANCE COMPANY	SCOR SE	SWISS RE CORPORATE SOLUTIONS AMERICA INSURANCE CORPORATION	SWISS REINSURANCE AMERICA CORPORATION	SWISS REINSURANCE COMPANY LTD
Código de identificación reasegurador	NRE06220170046	NRE06820170014	NRE06220220062	NRE06220170051	NRE17620170008
Tipo de relación	NR	NR	NR	NR	NR
País del reasegurador	ESTADOS UNIDOS	FRANCIA	ESTADOS UNIDOS	ESTADOS UNIDOS	SUIZA
Código clasificador de riesgo C1	AMB	AMB	AMB	AMB	AMB
Código clasificador de riesgo C2	SP	SP	SP	SP	SP
Clasificación de riesgo C1	A	A	A+	A+	A+
Clasificación de riesgo C2	A+	A+	AA-	AA-	AA-
Fecha clasificación C1	2023-03-09	2023-03-09	2023-09-08	2023-09-08	2023-09-08
Fecha clasificación C2	2023-03-13	2023-03-13	2023-10-05	2023-10-05	2023-10-05
Saldo siniestros por cobrar reaseguradores	334.141	5.388	129.682	6.141	1.704

Continúa

Continuación

	Item 31	Item 32	Item 33	Item 34	Item 35
Siniestros por cobrar reaseguradores					
Nombre del corredor	Carpenter Marsh Fac	Carpenter Marsh Fac	Guy Carpenter	Guy Carpenter	Guy Carpenter
Código corredor reaseguros	C-246	C-246	C-028	C-028	C-028
Tipo de relación	NR	NR	NR	NR	NR
País del corredor	CHI-Chile	CHI-Chile	CHI-Chile	CHI-Chile	CHI-Chile
Nombre del reasegurador	TRANSATLANTIC REINSURANCE COMPANY	XL INSURANCE COMPANY SE	ACE PROPERTY & CASUALTY INSURANCE COMPANY	ARCH REINSURANCE LTD	ASPEN INSURANCE UK LIMITED
Código de identificación reasegurador	NRE06220170054	NRE14920170144	NRE06220170003	NRE02120170004	NRE14920170007
Tipo de relación	NR	NR	NR	NR	NR
País del reasegurador	ESTADOS UNIDOS	REINO UNIDO	ESTADOS UNIDOS	BERMUDAS	REINO UNIDO
Código clasificador de riesgo C1	AMB	AMB	AMB	AMB	AMB
Código clasificador de riesgo C2	SP	SP	SP	SP	SP
Clasificación de riesgo C1	A++	A+	A++	A+	A
Clasificación de riesgo C2	AA+	AA-	AA	A+	A-
Fecha clasificación C1	2023-01-10	2023-09-07	2022-12-01	2023-03-16	2023-06-16
Fecha clasificación C2	2023-09-28	2023-07-20	2021-02-03	2022-11-30	2022-07-19
Saldo siniestros por cobrar reaseguradores	162.285	438	284.289	200.174	86.432

Continúa

Continuación

	Item 36	Item 37	Item 38	Item 39	Item 40
Siniestros por cobrar reaseguradores					
Nombre del corredor	Guy Carpenter	Guy Carpenter	Guy Carpenter	Guy Carpenter	Guy Carpenter
Código corredor reaseguros	C-028	C-028	C-028	C-028	C-028
Tipo de relación	NR	NR	NR	NR	NR
País del corredor	CHI-Chile	CHI-Chile	CHI-Chile	CHI-Chile	CHI-Chile
Nombre del reasegurador	CONVEX RE LIMITED	EVEREST REINSURANCE COMPANY	FIDELIS INSURANCE BERMUDA LIMITED	HANNOVER RÜCK SE	KOREAN REINSURANCE COMPANY
Código de identificación reasegurador	NRE02120200030	NRE06220170024	NRE02120200031	NRE00320170004	NRE04620170002
Tipo de relación	NR	R	NR	NR	NR
País del reasegurador	BERMUDAS	ESTADOS UNIDOS	BERMUDAS	ALEMANIA	COREA DEL SUR
Código clasificador de riesgo C1	AMB	AMB	AMB	AMB	AMB
Código clasificador de riesgo C2	SP	SP	SP	SP	SP
Clasificación de riesgo C1	A	A+	A	A+	A
Clasificación de riesgo C2	A-	A+	A-	AA-	A
Fecha clasificación C1	2023-05-31	2023-06-29	2023-02-03	2022-12-22	2022-12-09
Fecha clasificación C2	2022-09-23	2021-11-30	2022-11-30	2021-06-30	2019-11-06
Saldo siniestros por cobrar reaseguradores	113.514	288.714	84.786	84.548	31.661

Continúa

Continuación

	Item 41	Item 42	Item 43	Item 44	Item 45
Siniestros por cobrar reaseguradores					
Nombre del corredor	Guy Carpenter	Guy Carpenter	Guy Carpenter	Guy Carpenter	Guy Carpenter
Código corredor reaseguros	C-028	C-028	C-028	C-028	C-028
Tipo de relación	NR	NR	NR	NR	NR
País del corredor	CHI-Chile	CHI-Chile	CHI-Chile	CHI-Chile	CHI-Chile
Nombre del reasegurador	LLOYD'S SYNDICATE 0033 (HISCOX SYNDICATES LIMITED)	LLOYD'S SYNDICATE 0457 (MUNICH RE SYNDICATE LIMITED)	LLOYD'S SYNDICATE 1225 (AEGIS MANAGING AGENCY LIMITED)	LLOYD'S SYNDICATE 1301 (STARSTONE UNDERWRITING LTD)	LLOYD'S SYNDICATE 2232 (ALLIED WORLD MANAGING AGENCY LTD)
Código de identificación reasegurador	NRE14920170026	NRE14920170034	NRE14920170052	NRE14920170054	NRE14920170085
Tipo de relación	NR	NR	NR	NR	NR
País del reasegurador	REINO UNIDO	REINO UNIDO	REINO UNIDO	REINO UNIDO	REINO UNIDO
Código clasificador de riesgo C1	AMB	AMB	AMB	AMB	AMB
Código clasificador de riesgo C2	SP	SP	SP	SP	SP
Clasificación de riesgo C1	A	A	A	A	A
Clasificación de riesgo C2	A+	A+	A+	A+	A+
Fecha clasificación C1	2023-07-27	2023-07-27	2023-07-27	2023-07-27	2023-07-27
Fecha clasificación C2	2021-06-22	2021-06-22	2021-06-22	2021-06-22	2021-06-22
Saldo siniestros por cobrar reaseguradores	150.395	7.585	37.924	45.086	52.198

Continúa

Continuación

	Item 46	Item 47	Item 48	Item 49	Item 50
Siniestros por cobrar reaseguradores					
Nombre del corredor	Guy Carpenter	Guy Carpenter	Guy Carpenter	Guy Carpenter	Guy Carpenter
Código corredor reaseguros	C-028	C-028	C-028	C-028	C-028
Tipo de relación	NR	NR	NR	NR	NR
País del corredor	CHI-Chile	CHI-Chile	CHI-Chile	CHI-Chile	CHI-Chile
Nombre del reasegurador	LLOYD'S SYNDICATE 2623 (BEAZLEY FURLONGE LIMITED)	LLOYD'S SYNDICATE 2987 (BRIT SYNDICATES LIMITED)	LLOYD'S SYNDICATE 4444 (CANOPIUS MANAGING AGENTS LIMITED)	LLOYD'S SYNDICATE 4472 (LIBERTY MANAGING AGENCY LTD)	MÜNCHENER RÜCKVERSICHERUNGS-GESELLSCHAFT AKTIENGESELLSCHAFT IN MÜNCHEN (MUNICH REINSURANCE COMPANY)
Código de identificación reasegurador	NRE14920170090	NRE14920170094	NRE14920170109	NRE14920170110	NRE00320170008
Tipo de relación	NR	NR	NR	NR	NR
País del reasegurador	REINO UNIDO	REINO UNIDO	REINO UNIDO	REINO UNIDO	ALEMANIA
Código clasificador de riesgo C1	AMB	AMB	AMB	AMB	AMB
Código clasificador de riesgo C2	SP	SP	SP	SP	SP
Clasificación de riesgo C1	A	A	A	A	A+
Clasificación de riesgo C2	A+	A+	A+	A+	AA-
Fecha clasificación C1	2023-07-27	2023-07-27	2023-07-27	2023-07-27	2023-07-13
Fecha clasificación C2	2021-06-22	2021-06-22	2021-06-22	2021-06-22	2023-08-16
Saldo siniestros por cobrar reaseguradores	5.056	50.566	50.566	112.937	926.810

Continúa

Continuación

	Item 51	Item 52	Item 53	Item 54	Item 55
Siniestros por cobrar reaseguradores					
Nombre del corredor	Guy Carpenter	Guy Carpenter	Guy Carpenter	Guy Carpenter	Guy Carpenter
Código corredor reaseguros	C-028	C-028	C-028	C-028	C-028
Tipo de relación	NR	NR	NR	NR	NR
País del corredor	CHI-Chile	CHI-Chile	CHI-Chile	CHI-Chile	CHI-Chile
Nombre del reasegurador	NAVIGATORS INSURANCE COMPANY	PARTNER REINSURANCE EUROPE SE	RENAISSANCERE EUROPE AG	SWISS RE CORPORATE SOLUTIONS AMERICA INSURANCE CORPORATION	SWISS REINSURANCE AMERICA CORPORATION
Código de identificación reasegurador	NRE06220170039	NRE08920170008	NRE17620190016	NRE06220220062	NRE06220170051
Tipo de relación	NR	NR	NR	NR	NR
País del reasegurador	ESTADOS UNIDOS	IRLANDA	SUIZA	ESTADOS UNIDOS	ESTADOS UNIDOS
Código clasificador de riesgo C1	AMB	AMB	AMB	AMB	AMB
Código clasificador de riesgo C2	SP	SP	SP	SP	SP
Clasificación de riesgo C1	A+	A+	A+	A+	A+
Clasificación de riesgo C2	A+	A+	A+	AA-	AA-
Fecha clasificación C1	2023-08-24	2023-04-27	2023-09-08	2023-09-08	2023-09-08
Fecha clasificación C2	2022-11-30	2023-01-27	2023-05-23	2023-10-05	2023-10-05
Saldo siniestros por cobrar reaseguradores	43.200	152.960	60.674	148.966	466.101

Continúa

Continuación

	Item 56	Item 57	Item 58	Item 59	Item 60
Siniestros por cobrar reaseguradores					
Nombre del corredor	Guy Carpenter	Lockton Chile Corredores de Reaseguros SPA	Lockton Chile Corredores de Reaseguros SPA	Lockton Chile Corredores de Reaseguros SPA	Lockton Chile Corredores de Reaseguros SPA
Código corredor reaseguros	C-028	C-282	C-282	C-282	C-282
Tipo de relación	NR	NR	NR	NR	NR
País del corredor	CHI-Chile	CHI-Chile	CHI-Chile	CHI-Chile	CHI-Chile
Nombre del reasegurador	SWISS REINSURANCE COMPANY LTD	CONVEX INSURANCE UK LIMITED	EVEREST REINSURANCE COMPANY	HANNOVER RÜCK SE	LIBERTY MUTUAL INSURANCE COMPANY
Código de identificación reasegurador	NRE17620170008	NRE14920200156	NRE06220170024	NRE00320170004	NRE06220170034
Tipo de relación	NR	NR	R	NR	NR
País del reasegurador	SUIZA	REINO UNIDO	ESTADOS UNIDOS	ALEMANIA	ESTADOS UNIDOS
Código clasificador de riesgo C1	AMB	AMB	AMB	AMB	AMB
Código clasificador de riesgo C2	SP	SP	SP	SP	SP
Clasificación de riesgo C1	A+	A	A+	A+	A
Clasificación de riesgo C2	AA-	A-	A+	AA-	A
Fecha clasificación C1	2023-09-08	2023-05-31	2023-06-29	2022-12-22	2023-08-10
Fecha clasificación C2	2023-10-05	2022-09-23	2021-11-30	2021-06-30	2023-08-17
Saldo siniestros por cobrar reaseguradores	1.746.274	6.673	13.541	47.604	1.636

Continúa

Continuación

	Item 61	Item 62	Item 63	Item 64	Item 65
Siniestros por cobrar reaseguradores					
Nombre del corredor	Lockton Chile Corredores de Reaseguros SPA	Lockton Chile Corredores de Reaseguros SPA	Lockton Chile Corredores de Reaseguros SPA	Lockton Chile Corredores de Reaseguros SPA	Lockton Chile Corredores de Reaseguros SPA
Código corredor reaseguros	C-282	C-282	C-282	C-282	C-282
Tipo de relación	NR	NR	NR	NR	NR
País del corredor	CHI-Chile	CHI-Chile	CHI-Chile	CHI-Chile	CHI-Chile
Nombre del reasegurador	LLOYD'S SYNDICATE 1084 (CHAUCER SYNDICATES LIMITED)	LLOYD'S SYNDICATE 1225 (AEGIS MANAGING AGENCY LIMITED)	LLOYD'S SYNDICATE 1414 (ASCOT UNDERWRITING LIMITED)	LLOYD'S SYNDICATE 1458 (RENAISSANCE SYNDICATE MANAGEMENT LIMITED)	LLOYD'S SYNDICATE 4472 (LIBERTY MANAGING AGENCY LTD)
Código de identificación reasegurador	NRE14920170044	NRE14920170052	NRE14920170055	NRE14920170056	NRE14920170110
Tipo de relación	NR	NR	NR	NR	NR
País del reasegurador	REINO UNIDO	REINO UNIDO	REINO UNIDO	REINO UNIDO	REINO UNIDO
Código clasificador de riesgo C1	AMB	AMB	AMB	AMB	AMB
Código clasificador de riesgo C2	SP	SP	SP	SP	SP
Clasificación de riesgo C1	A	A	A	A	A
Clasificación de riesgo C2	A+	A+	A+	A+	A+
Fecha clasificación C1	2023-07-27	2023-07-27	2023-07-27	2023-07-27	2023-07-27
Fecha clasificación C2	2021-06-22	2021-06-22	2021-06-22	2021-06-22	2021-06-22
Saldo siniestros por cobrar reaseguradores	11.417	8.343	6.262	7.966	3.521

Continúa

Continuación

	Item 66	Item 67	Item 68	Item 69	Item 70
Siniestros por cobrar reaseguradores					
Nombre del corredor	Lockton Chile Corredores de Reaseguros SPA	Lockton Chile Corredores de Reaseguros SPA	Lockton Chile Corredores de Reaseguros SPA	Lockton Chile Corredores de Reaseguros SPA	Lockton Chile Corredores de Reaseguros SPA
Código corredor reaseguros	C-282	C-282	C-282	C-282	C-282
Tipo de relación	NR	NR	NR	NR	NR
País del corredor	CHI-Chile	CHI-Chile	CHI-Chile	CHI-Chile	CHI-Chile
Nombre del reasegurador	LLOYD'S SYNDICATE 5555 (QBE UNDERWRITING LIMITED)	MÜNCHENER RÜCKVERSICHERUNGS-GESELLSCHAFT AKTIENGESELLSCHAFT IN MÜNCHEN (MUNICH REINSURANCE COMPANY)	NAVIGATORS INSURANCE COMPANY	PARTNER REINSURANCE EUROPE SE	QBE EUROPE SA/NV
Código de identificación reasegurador	NRE14920170115	NRE00320170008	NRE06220170039	NRE08920170008	NRE01820190002
Tipo de relación	NR	NR	NR	NR	NR
País del reasegurador	REINO UNIDO	ALEMANIA	ESTADOS UNIDOS	IRLANDA	BÉLGICA
Código clasificador de riesgo C1	AMB	AMB	AMB	AMB	AMB
Código clasificador de riesgo C2	SP	SP	SP	SP	SP
Clasificación de riesgo C1	A	A+	A+	A+	A
Clasificación de riesgo C2	A+	AA-	A+	A+	A+
Fecha clasificación C1	2023-07-27	2023-07-13	2023-08-24	2023-04-27	2023-05-05
Fecha clasificación C2	2021-06-22	2023-08-16	2022-11-30	2023-01-27	2020-10-14
Saldo siniestros por cobrar reaseguradores	45.535	3.069	48.151	52.360	13.278

Continúa

Continuación

	Item 71	Item 72	Item 73	Item 74	Item 75
Siniestros por cobrar reaseguradores					
Nombre del corredor	Lockton Chile Corredores de Reaseguros SPA	Lockton Chile Corredores de Reaseguros SPA	Lockton Chile Corredores de Reaseguros SPA	Lockton Chile Corredores de Reaseguros SPA	Lockton Chile Corredores de Reaseguros SPA
Código corredor reaseguros	C-282	C-282	C-282	C-282	C-282
Tipo de relación	NR	NR	NR	NR	NR
País del corredor	CHI-Chile	CHI-Chile	CHI-Chile	CHI-Chile	CHI-Chile
Nombre del reasegurador	QBE UK LIMITED	RENAISSANCERE EUROPE AG	SWISS REINSURANCE AMERICA CORPORATION	TRANSATLANTIC REINSURANCE COMPANY	VALIDUS REINSURANCE (SWITZERLAND) LTD
Código de identificación reasegurador	NRE14920220165	NRE17620190016	NRE06220170051	NRE06220170054	NRE17620170010
Tipo de relación	NR	NR	NR	NR	NR
País del reasegurador	REINO UNIDO	SUIZA	ESTADOS UNIDOS	ESTADOS UNIDOS	SUIZA
Código clasificador de riesgo C1	AMB	AMB	AMB	AMB	AMB
Código clasificador de riesgo C2	SP	SP	SP	SP	SP
Clasificación de riesgo C1	A	A+	A+	A++	A
Clasificación de riesgo C2	A+	A+	AA-	AA+	A+
Fecha clasificación C1	2023-05-05	2023-09-08	2023-09-08	2023-01-10	2023-05-25
Fecha clasificación C2	2020-10-14	2023-05-23	2023-10-05	2023-09-28	2023-05-24
Saldo siniestros por cobrar reaseguradores	7	10	2.251	26.257	7.491

Continúa

Continuación

	Item 76	Item 77	Item 78	Item 79	Item 80
Siniestros por cobrar reaseguradores					
Nombre del corredor	THB CHILE CORREDORES DE REASEGUROS S.A	THB CHILE CORREDORES DE REASEGUROS S.A	THB CHILE CORREDORES DE REASEGUROS S.A	THB CHILE CORREDORES DE REASEGUROS S.A	THB CHILE CORREDORES DE REASEGUROS S.A
Código corredor reaseguros	C-237	C-237	C-237	C-237	C-237
Tipo de relación	NR	NR	NR	NR	NR
País del corredor	CHI-Chile	CHI-Chile	CHI-Chile	CHI-Chile	CHI-Chile
Nombre del reasegurador	EVEREST REINSURANCE COMPANY	HDI GLOBAL SE	MÜNCHENER RÜCKVERSICHERUNGS-GESELLSCHAFT AKTIENGESELLSCHAFT IN MÜNCHEN (MUNICH REINSURANCE COMPANY)	ODYSSEY REINSURANCE COMPANY	SWISS RE CORPORATE SOLUTIONS AMERICA INSURANCE CORPORATION
Código de identificación reasegurador	NRE06220170024	NRE00320170006	NRE00320170008	NRE06220170041	NRE06220220062
Tipo de relación	R	NR	NR	NR	NR
País del reasegurador	ESTADOS UNIDOS	ALEMANIA	ALEMANIA	ESTADOS UNIDOS	ESTADOS UNIDOS
Código clasificador de riesgo C1	AMB	AMB	AMB	AMB	AMB
Código clasificador de riesgo C2	SP	SP	SP	SP	SP
Clasificación de riesgo C1	A+	A+	A+	A+	A+
Clasificación de riesgo C2	A+	A+	AA-	A	AA-
Fecha clasificación C1	2023-06-29	2022-12-15	2023-07-13	2023-07-06	2023-09-08
Fecha clasificación C2	2021-11-30	2023-06-01	2023-08-16	2022-11-30	2023-10-05
Saldo siniestros por cobrar reaseguradores	16.218	4.313	21.573	1.977	4.055

Continúa

Continuación

	Item 81	Item 82	Item 83	Item 84	Reaseguradores Extranjeros
Siniestros por cobrar reaseguradores					
Nombre del corredor	THB CHILE CORREDORES DE REASEGUROS S.A	THB CHILE CORREDORES DE REASEGUROS S.A	Willis Towers Watson Corredores de Reaseguros Limitada	Willis Towers Watson Corredores de Reaseguros Limitada	
Código corredor reaseguros	C-237	C-237	C-031	C-031	
Tipo de relación	NR	NR	NR	NR	
País del corredor	CHI-Chile	CHI-Chile	CHI-Chile	CHI-Chile	
Nombre del reasegurador	SWISS REINSURANCE COMPANY LTD	TRANSATLANTIC REINSURANCE COMPANY	AMERICAN INTERNATIONAL GROUP UK LIMITED	ARCH REINSURANCE LTD	
Código de identificación reasegurador	NRE17620170008	NRE06220170054	NRE14920190153	NRE02120170004	
Tipo de relación	NR	NR	NR	NR	
País del reasegurador	SUIZA	ESTADOS UNIDOS	REINO UNIDO	BERMUDAS	
Código clasificador de riesgo C1	AMB	AMB	AMB	AMB	
Código clasificador de riesgo C2	SP	SP	SP	SP	
Clasificación de riesgo C1	A+	A++	A	A+	
Clasificación de riesgo C2	AA-	AA+	A+	A+	
Fecha clasificación C1	2023-09-08	2023-01-10	2022-12-16	2023-03-16	
Fecha clasificación C2	2023-10-05	2023-09-28	2023-05-24	2022-11-30	
Saldo siniestros por cobrar reaseguradores	25.953	16.218	27.948	739.853	31.647.143

Siniestros por cobrar reaseguradores	
Siniestros por cobrar reaseguradores nacionales cedidos	0
Siniestros por cobrar reaseguradores extranjeros cedidos	31.647.143
Total	31.647.143

17.5 Participación del reasegurador en la reserva riesgos en curso

	Item 1	Item 2	Item 3	Item 4	Item 5
Siniestros por cobrar reaseguradores					
Nombre del corredor	S/C	S/C	ARTHUR J. GALLAGHER CHILE CORREDORES DE REASEGUROS S.A.	ARTHUR J. GALLAGHER CHILE CORREDORES DE REASEGUROS S.A.	Aon Chile Corredores de Reaseguro Ltda.
Código corredor reaseguros	S/C	S/C	C-258	C-258	C-022
Tipo de relación	S/C	S/C	NR	NR	NR
País del corredor	S/C	S/C	CHI-Chile	CHI-Chile	CHI-Chile
Nombre del reasegurador	EVEREST REINSURANCE (IRELAND) DAC	EVEREST REINSURANCE COMPANY	ALLIANZ GLOBAL CORPORATE & SPECIALTY SE	MAPFRE RE, COMPAÑIA DE REASEGUROS, S.A.	ALLIANZ GLOBAL CORPORATE & SPECIALTY SE
Código de identificación reasegurador	NRE08920230016	NRE06220170024	NRE00320170001	NRE06120170002	NRE00320170001
Tipo de relación	R	R	NR	NR	NR
País del reasegurador	IRLANDA	ESTADOS UNIDOS	ALEMANIA	ESPAÑA	ALEMANIA
Código clasificador de riesgo C1	AMB	AMB	AMB	AMB	AMB
Código clasificador de riesgo C2	SP	SP	SP	SP	SP
Clasificación de riesgo C1	A+	A+	A+	A	A+
Clasificación de riesgo C2	A+	A+	AA	A+	AA
Fecha clasificación C1	2023-06-29	2023-06-29	2023-03-08	2022-10-19	2023-03-08
Fecha clasificación C2	2021-11-30	2021-11-30	2023-03-10	2021-07-22	2023-03-10
Saldo participación del reasegurador en la reserva riesgos en curso	25.209.950	5.204.498	255.221	32.397	145.610

Continúa

Continuación

	Item 6	Item 7	Item 8	Item 9	Item 10
Siniestros por cobrar reaseguradores					
Nombre del corredor	Aon Chile Corredores de Reaseguro Ltda.	Aon Chile Corredores de Reaseguro Ltda.	Aon Chile Corredores de Reaseguro Ltda.	Aon Chile Corredores de Reaseguro Ltda.	Aon Chile Corredores de Reaseguro Ltda.
Código corredor reaseguros	C-022	C-022	C-022	C-022	C-022
Tipo de relación	NR	NR	NR	NR	NR
País del corredor	CHI-Chile	CHI-Chile	CHI-Chile	CHI-Chile	CHI-Chile
Nombre del reasegurador	AMERICAN HOME ASSURANCE COMPANY	ASSICURAZIONI GENERALI S.P.A.	EVEREST REINSURANCE COMPANY	FIDELIS INSURANCE BERMUDA LIMITED	FIDELIS UNDERWRITING LTD.
Código de identificación reasegurador	NRE06220170009	NRE09420170001	NRE06220170024	NRE02120200031	NRE14920200155
Tipo de relación	NR	NR	R	NR	NR
País del reasegurador	ESTADOS UNIDOS	ITALIA	ESTADOS UNIDOS	BERMUDAS	REINO UNIDO
Código clasificador de riesgo C1	AMB	AMB	AMB	AMB	AMB
Código clasificador de riesgo C2	SP	SP	SP	SP	SP
Clasificación de riesgo C1	A	A	A+	A	A
Clasificación de riesgo C2	A+	NR	A+	A-	A-
Fecha clasificación C1	2022-12-16	2022-12-16	2023-06-29	2023-02-03	2023-02-03
Fecha clasificación C2	2023-05-24	NR	2021-11-30	2022-11-30	2022-11-30
Saldo participación del reasegurador en la reserva riesgos en curso	217.539	152.278	102.306	25.509	9.175

Continúa

Continuación

	Item 11	Item 12	Item 13	Item 14	Item 15
Siniestros por cobrar reaseguradores					
Nombre del corredor	Aon Chile Corredores de Reaseguro Ltda.	Aon Chile Corredores de Reaseguro Ltda.	Aon Chile Corredores de Reaseguro Ltda.	Aon Chile Corredores de Reaseguro Ltda.	Aon Chile Corredores de Reaseguro Ltda.
Código corredor reaseguros	C-022	C-022	C-022	C-022	C-022
Tipo de relación	NR	NR	NR	NR	NR
País del corredor	CHI-Chile	CHI-Chile	CHI-Chile	CHI-Chile	CHI-Chile
Nombre del reasegurador	GENERAL REINSURANCE AG	HANNOVER RÜCK SE	LIBERTY MUTUAL INSURANCE COMPANY	LLOYD'S SYNDICATE 0033 (HISCOX SYNDICATES LIMITED)	LLOYD'S SYNDICATE 0435 (FARADAY UNDERWRITING LIMITED)
Código de identificación reasegurador	NRE00320170003	NRE00320170004	NRE06220170034	NRE14920170026	NRE14920170033
Tipo de relación	NR	NR	NR	NR	NR
País del reasegurador	ALEMANIA	ALEMANIA	ESTADOS UNIDOS	REINO UNIDO	REINO UNIDO
Código clasificador de riesgo C1	AMB	AMB	AMB	AMB	AMB
Código clasificador de riesgo C2	SP	SP	SP	SP	SP
Clasificación de riesgo C1	A++	A+	A	A	A
Clasificación de riesgo C2	AA+	AA-	A	A+	A+
Fecha clasificación C1	2023-04-20	2022-12-22	2023-08-10	2023-07-27	2023-07-27
Fecha clasificación C2	2023-09-28	2021-06-30	2023-08-17	2021-06-22	2021-06-22
Saldo participación del reasegurador en la reserva riesgos en curso	6.862	410.803	484.211	217.539	100.782

Continúa

Continuación

	Item 16	Item 17	Item 18	Item 19	Item 20
Siniestros por cobrar reaseguradores					
Nombre del corredor	Aon Chile Corredores de Reaseguro Ltda.	Aon Chile Corredores de Reaseguro Ltda.	Aon Chile Corredores de Reaseguro Ltda.	Aon Chile Corredores de Reaseguro Ltda.	Aon Chile Corredores de Reaseguro Ltda.
Código corredor reaseguros	C-022	C-022	C-022	C-022	C-022
Tipo de relación	NR	NR	NR	NR	NR
País del corredor	CHI-Chile	CHI-Chile	CHI-Chile	CHI-Chile	CHI-Chile
Nombre del reasegurador	LLOYD'S SYNDICATE 0457 (MUNICH RE SYNDICATE LIMITED)	LLOYD'S SYNDICATE 0609 (ATRIUM UNDERWRITERS LIMITED)	LLOYD'S SYNDICATE 0623 (BEAZLEY FURLONGE LIMITED)	LLOYD'S SYNDICATE 1084 (CHAUCER SYNDICATES LIMITED)	LLOYD'S SYNDICATE 1183 (TALBOT UNDERWRITING LTD)
Código de identificación reasegurador	NRE14920170034	NRE14920170038	NRE14920170039	NRE14920170044	NRE14920170047
Tipo de relación	NR	NR	NR	NR	NR
País del reasegurador	REINO UNIDO	REINO UNIDO	REINO UNIDO	REINO UNIDO	REINO UNIDO
Código clasificador de riesgo C1	AMB	AMB	AMB	AMB	AMB
Código clasificador de riesgo C2	SP	SP	SP	SP	SP
Clasificación de riesgo C1	A	A	A	A	A
Clasificación de riesgo C2	A+	A+	A+	A+	A+
Fecha clasificación C1	2023-07-27	2023-07-27	2023-07-27	2023-07-27	2023-07-27
Fecha clasificación C2	2021-06-22	2021-06-22	2021-06-22	2021-06-22	2021-06-22
Saldo participación del reasegurador en la reserva riesgos en curso	69.478	27.785	5.804	273.500	33.327

Continúa

Continuación

	Item 21	Item 22	Item 23	Item 24	Item 25
Siniestros por cobrar reaseguradores					
Nombre del corredor	Aon Chile Corredores de Reaseguro Ltda.	Aon Chile Corredores de Reaseguro Ltda.	Aon Chile Corredores de Reaseguro Ltda.	Aon Chile Corredores de Reaseguro Ltda.	Aon Chile Corredores de Reaseguro Ltda.
Código corredor reaseguros	C-022	C-022	C-022	C-022	C-022
Tipo de relación	NR	NR	NR	NR	NR
País del corredor	CHI-Chile	CHI-Chile	CHI-Chile	CHI-Chile	CHI-Chile
Nombre del reasegurador	LLOYD'S SYNDICATE 1274	LLOYD'S SYNDICATE 1301 (STARSTONE UNDERWRITING LTD)	LLOYD'S SYNDICATE 1414 (ASCOT UNDERWRITING LIMITED)	LLOYD'S SYNDICATE 1458	LLOYD'S SYNDICATE 1856 (BARBICAN MANAGING AGENCY LIMITED)
Código de identificación reasegurador	NRE14920170053	NRE14920170054	NRE14920170055	NRE14920170056	NRE14920170060
Tipo de relación	NR	NR	NR	NR	NR
País del reasegurador	REINO UNIDO	REINO UNIDO	REINO UNIDO	REINO UNIDO	REINO UNIDO
Código clasificador de riesgo C1	AMB	AMB	AMB	AMB	AMB
Código clasificador de riesgo C2	SP	SP	SP	SP	SP
Clasificación de riesgo C1	A	A	A	A	A
Clasificación de riesgo C2	A+	A+	A+	A+	A+
Fecha clasificación C1	2023-07-27	2023-07-27	2023-07-27	2023-07-27	2023-07-27
Fecha clasificación C2	2021-06-22	2021-06-22	2021-06-22	2021-06-22	2021-06-22
Saldo participación del reasegurador en la reserva riesgos en curso	206.662	12.233	47.026	8.497	22.119

Continúa

Continuación

	Item 26	Item 27	Item 28	Item 29	Item 30
Siniestros por cobrar reaseguradores					
Nombre del corredor	Aon Chile Corredores de Reaseguro Ltda.	Aon Chile Corredores de Reaseguro Ltda.	Aon Chile Corredores de Reaseguro Ltda.	Aon Chile Corredores de Reaseguro Ltda.	Aon Chile Corredores de Reaseguro Ltda.
Código corredor reaseguros	C-022	C-022	C-022	C-022	C-022
Tipo de relación	NR	NR	NR	NR	NR
País del corredor	CHI-Chile	CHI-Chile	CHI-Chile	CHI-Chile	CHI-Chile
Nombre del reasegurador	LLOYD'S SYNDICATE 1886 (QBE UNDERWRITING LIMITED)	LLOYD'S SYNDICATE 2001 (MS AMLIN UNDERWRITING LIMITED)	LLOYD'S SYNDICATE 2010 (CATHEDRAL UNDERWRITING LIMITED)	LLOYD'S SYNDICATE 2232 (ALLIED WORLD MANAGING AGENCY LTD)	LLOYD'S SYNDICATE 2623 (BEAZLEY FURLONGE LIMITED)
Código de identificación reasegurador	NRE14920170064	NRE14920170074	NRE14920170077	NRE14920170085	NRE14920170090
Tipo de relación	NR	NR	NR	NR	NR
País del reasegurador	REINO UNIDO	REINO UNIDO	REINO UNIDO	REINO UNIDO	REINO UNIDO
Código clasificador de riesgo C1	AMB	AMB	AMB	AMB	AMB
Código clasificador de riesgo C2	SP	SP	SP	SP	SP
Clasificación de riesgo C1	A	A	A	A	A
Clasificación de riesgo C2	A+	A+	A+	A+	A+
Fecha clasificación C1	2023-07-27	2023-07-27	2023-07-27	2023-07-27	2023-07-27
Fecha clasificación C2	2021-06-22	2021-06-22	2021-06-22	2021-06-22	2021-06-22
Saldo participación del reasegurador en la reserva riesgos en curso	5.642	257.180	108.769	7.007	14.924

Continúa

Continuación

	Item 31	Item 32	Item 33	Item 34	Item 35
Siniestros por cobrar reaseguradores					
Nombre del corredor	Aon Chile Corredores de Reaseguro Ltda.	Aon Chile Corredores de Reaseguro Ltda.	Aon Chile Corredores de Reaseguro Ltda.	Aon Chile Corredores de Reaseguro Ltda.	Aon Chile Corredores de Reaseguro Ltda.
Código corredor reaseguros	C-022	C-022	C-022	C-022	C-022
Tipo de relación	NR	NR	NR	NR	NR
País del corredor	CHI-Chile	CHI-Chile	CHI-Chile	CHI-Chile	CHI-Chile
Nombre del reasegurador	LLOYD'S SYNDICATE 2987 (BRIT SYNDICATES LIMITED)	LLOYD'S SYNDICATE 4020 (ARK SYNDICATE MANAGEMENT LIMITED)	LLOYD'S SYNDICATE 4444 (CANOPIUS MANAGING AGENTS LIMITED)	LLOYD'S SYNDICATE 4472 (LIBERTY MANAGING AGENCY LTD)	LLOYD'S SYNDICATE 4473 (LIBERTY MANAGING AGENCY LTD)
Código de identificación reasegurador	NRE14920170094	NRE14920170106	NRE14920170109	NRE14920170110	NRE14920170111
Tipo de relación	NR	NR	NR	NR	NR
País del reasegurador	REINO UNIDO	REINO UNIDO	REINO UNIDO	REINO UNIDO	REINO UNIDO
Código clasificador de riesgo C1	AMB	AMB	AMB	AMB	AMB
Código clasificador de riesgo C2	SP	SP	SP	SP	SP
Clasificación de riesgo C1	A	A	A	A	A
Clasificación de riesgo C2	A+	A+	A+	A+	A+
Fecha clasificación C1	2023-07-27	2023-07-27	2023-07-27	2023-07-27	2023-07-27
Fecha clasificación C2	2021-06-22	2021-06-22	2021-06-22	2021-06-22	2021-06-22
Saldo participación del reasegurador en la reserva riesgos en curso	7.881	33.134	39.918	14.874	18.425

Continúa

Continuación

	Item 36	Item 37	Item 38	Item 39	Item 40
Siniestros por cobrar reaseguradores					
Nombre del corredor	Aon Chile Corredores de Reaseguro Ltda.	Aon Chile Corredores de Reaseguro Ltda.	Aon Chile Corredores de Reaseguro Ltda.	Aon Chile Corredores de Reaseguro Ltda.	Aon Chile Corredores de Reaseguro Ltda.
Código corredor reaseguros	C-022	C-022	C-022	C-022	C-022
Tipo de relación	NR	NR	NR	NR	NR
País del corredor	CHI-Chile	CHI-Chile	CHI-Chile	CHI-Chile	CHI-Chile
Nombre del reasegurador	LLOYD'S SYNDICATE 5555 (QBE UNDERWRITING LIMITED)	LLOYD'S SYNDICATE 5623 (BEAZLEY FURLONGE LIMITED)	LLOYD'S SYNDICATE (Arch Managing Agency Limited)	LLOYD'S SYNDICATE 0510 (Tokio Marine Kiln Syndicates Ltd)	LLOYD'S SYNDICATE 1880 (Tokio Marine Kiln Syndicates Ltd)
Código de identificación reasegurador	NRE14920170115	NRE14920230167	NRE14920230175	NRE14920170035	NRE14920170062
Tipo de relación	NR	NR	NR	NR	NR
País del reasegurador	REINO UNIDO	REINO UNIDO	REINO UNIDO	REINO UNIDO	REINO UNIDO
Código clasificador de riesgo C1	AMB	AMB	AMB	AMB	AMB
Código clasificador de riesgo C2	SP	SP	SP	SP	SP
Clasificación de riesgo C1	A	A	A	A	A
Clasificación de riesgo C2	A+	A+	A+	A+	A+
Fecha clasificación C1	2023-07-27	2023-07-27	2023-07-27	2023-07-27	2023-07-27
Fecha clasificación C2	2021-06-22	2021-06-22	2021-06-22	2021-06-22	2021-06-22
Saldo participación del reasegurador en la reserva riesgos en curso	28.677	42.551	8.497	116.978	24.520

Continúa

Continuación

	Item 41	Item 42	Item 43	Item 44	Item 45
Siniestros por cobrar reaseguradores					
Nombre del corredor	Aon Chile Corredores de Reaseguro Ltda.	Aon Chile Corredores de Reaseguro Ltda.	Aon Chile Corredores de Reaseguro Ltda.	Aon Chile Corredores de Reaseguro Ltda.	Aon Chile Corredores de Reaseguro Ltda.
Código corredor reaseguros	C-022	C-022	C-022	C-022	C-022
Tipo de relación	NR	NR	NR	NR	NR
País del corredor	CHI-Chile	CHI-Chile	CHI-Chile	CHI-Chile	CHI-Chile
Nombre del reasegurador	MAPFRE RE, COMPAÑIA DE REASEGURROS, S.A.	MARKEL INTERNATIONAL INSURANCE COMPANY LIMITED	MÜNCHENER RÜCKVERSICHERUNGS-GESELLSCHAFT AKTIENGESELLSCHAFT IN MÜNCHEN (MUNICH REINSURANCE COMPANY)	NAVIGATORS INSURANCE COMPANY	NEW HAMPSHIRE INSURANCE COMPANY
Código de identificación reasegurador	NRE06120170002	NRE14920170131	NRE00320170008	NRE06220170039	NRE06220170040
Tipo de relación	NR	NR	NR	NR	NR
País del reasegurador	ESPAÑA	REINO UNIDO	ALEMANIA	ESTADOS UNIDOS	ESTADOS UNIDOS
Código clasificador de riesgo C1	AMB	AMB	AMB	AMB	AMB
Código clasificador de riesgo C2	SP	SP	SP	SP	SP
Clasificación de riesgo C1	A	A	A+	A+	A
Clasificación de riesgo C2	A+	A	AA-	A+	A+
Fecha clasificación C1	2022-10-19	2022-09-30	2023-07-13	2023-08-24	2022-12-16
Fecha clasificación C2	2021-07-22	2021-07-01	2023-08-16	2022-11-30	2023-05-24
Saldo participación del reasegurador en la reserva riesgos en curso	227.831	31.206	27.789	65.262	5.639

Continúa

Continuación

	Item 46	Item 47	Item 48	Item 49	Item 50
Siniestros por cobrar reaseguradores					
Nombre del corredor	Aon Chile Corredores de Reaseguro Ltda.	Aon Chile Corredores de Reaseguro Ltda.	Aon Chile Corredores de Reaseguro Ltda.	Aon Chile Corredores de Reaseguro Ltda.	Aon Chile Corredores de Reaseguro Ltda.
Código corredor reaseguros	C-022	C-022	C-022	C-022	C-022
Tipo de relación	NR	NR	NR	NR	NR
País del corredor	CHI-Chile	CHI-Chile	CHI-Chile	CHI-Chile	CHI-Chile
Nombre del reasegurador	ODYSSEY REINSURANCE COMPANY	PARTNER REINSURANCE COMPANY LTD.	PARTNER REINSURANCE EUROPE SE	QBE UK LIMITED	SAMSUNG FIRE & MARINE INSURANCE CO., LTD.
Código de identificación reasegurador	NRE06220170041	NRE02120170020	NRE08920170008	NRE14920220165	NRE04620170003
Tipo de relación	NR	NR	NR	NR	NR
País del reasegurador	ESTADOS UNIDOS	BERMUDAS	IRLANDA	REINO UNIDO	COREA DEL SUR
Código clasificador de riesgo C1	AMB	AMB	AMB	AMB	AMB
Código clasificador de riesgo C2	SP	SP	SP	SP	SP
Clasificación de riesgo C1	A+	A+	A+	A	A++
Clasificación de riesgo C2	A	A+	A+	A+	AA-
Fecha clasificación C1	2023-07-06	2023-04-27	2023-04-27	2023-05-05	2023-09-21
Fecha clasificación C2	2022-11-30	2023-01-27	2023-01-27	2020-10-14	2020-09-25
Saldo participación del reasegurador en la reserva riesgos en curso	33.908	10.834	122.582	73.511	39.331

Continúa

Continuación

	Item 51	Item 52	Item 53	Item 54	Item 55
Siniestros por cobrar reaseguradores					
Nombre del corredor	Aon Chile Corredores de Reaseguro Ltda.	Aon Chile Corredores de Reaseguro Ltda.	Aon Chile Corredores de Reaseguro Ltda.	BMS Latin America & Caribbean	BMS Latin America & Caribbean
Código corredor reaseguros	C-022	C-022	C-022	C-275	C-275
Tipo de relación	NR	NR	NR	NR	NR
País del corredor	CHI-Chile	CHI-Chile	CHI-Chile	CHI-Chile	CHI-Chile
Nombre del reasegurador	SCOR REINSURANCE COMPANY	SWISS REINSURANCE AMERICA CORPORATION	ZURICH INSURANCE COMPANY LIMITED	CONVEX RE LIMITED	LLOYD'S SYNDICATE 1618 (BRIT SYNDICATES LIMITED)
Código de identificación reasegurador	NRE06220170046	NRE06220170051	NRE17620170013	NRE02120200030	NRE14920210158
Tipo de relación	NR	NR	NR	NR	NR
País del reasegurador	ESTADOS UNIDOS	ESTADOS UNIDOS	SUIZA	BERMUDAS	REINO UNIDO
Código clasificador de riesgo C1	AMB	AMB	AMB	AMB	AMB
Código clasificador de riesgo C2	SP	SP	SP	SP	SP
Clasificación de riesgo C1	A	A+	A+	A	A
Clasificación de riesgo C2	A+	AA-	AA	A-	A+
Fecha clasificación C1	2023-03-09	2023-09-08	2022-10-21	2023-05-31	2023-07-27
Fecha clasificación C2	2023-03-13	2023-10-05	2023-09-05	2022-09-23	2021-06-22
Saldo participación del reasegurador en la reserva riesgos en curso	422.914	354.079	97.892	41.253	73.338

Continúa

Continuación

	Item 56	Item 57	Item 58	Item 59	Item 60
Siniestros por cobrar reaseguradores					
Nombre del corredor	BMS Latin America & Caribbean	BMS Latin America & Caribbean	BMS Latin America & Caribbean	BMS Latin America & Caribbean	BMS Latin America & Caribbean
Código corredor reaseguros	C-275	C-275	C-275	C-275	C-275
Tipo de relación	NR	NR	NR	NR	NR
País del corredor	CHI-Chile	CHI-Chile	CHI-Chile	CHI-Chile	CHI-Chile
Nombre del reasegurador	LLOYD'S SYNDICATE 0457 (MUNICH RE SYNDICATE LIMITED)	LLOYD'S SYNDICATE 1084 (CHAUCER SYNDICATES LIMITED)	LLOYD'S SYNDICATE 1183 (TALBOT UNDERWRITING LTD)	LLOYD'S SYNDICATE 1301 (STARSTONE UNDERWRITING LTD)	LLOYD'S SYNDICATE 1414 (ASCOT UNDERWRITING LIMITED)
Código de identificación reasegurador	NRE14920170034	NRE14920170044	NRE14920170047	NRE14920170054	NRE14920170055
Tipo de relación	NR	NR	NR	NR	NR
País del reasegurador	REINO UNIDO	REINO UNIDO	REINO UNIDO	REINO UNIDO	REINO UNIDO
Código clasificador de riesgo C1	AMB	AMB	AMB	AMB	AMB
Código clasificador de riesgo C2	SP	SP	SP	SP	SP
Clasificación de riesgo C1	A	A	A	A	A
Clasificación de riesgo C2	A+	A+	A+	A+	A+
Fecha clasificación C1	2023-07-27	2023-07-27	2023-07-27	2023-07-27	2023-07-27
Fecha clasificación C2	2021-06-22	2021-06-22	2021-06-22	2021-06-22	2021-06-22
Saldo participación del reasegurador en la reserva riesgos en curso	13.751	63.727	106.953	5.250	55.004

Continúa

Continuación

	Item 61	Item 62	Item 63	Item 64	Item 65
Siniestros por cobrar reaseguradores					
Nombre del corredor	BMS Latin America & Caribbean	BMS Latin America & Caribbean	BMS Latin America & Caribbean	BMS Latin America & Caribbean	BMS Latin America & Caribbean
Código corredor reaseguros	C-275	C-275	C-275	C-275	C-275
Tipo de relación	NR	NR	NR	NR	NR
País del corredor	CHI-Chile	CHI-Chile	CHI-Chile	CHI-Chile	CHI-Chile
Nombre del reasegurador	LLOYD'S SYNDICATE 1729 (ASTA MANAGING AGENCY LIMITED)	LLOYD'S SYNDICATE 1856 (BARBICAN MANAGING AGENCY LIMITED)	LLOYD'S SYNDICATE 2001 (MS AMLIN UNDERWRITING LIMITED)	LLOYD'S SYNDICATE 2003 (CATLIN UNDERWRITING AGENCIES LIMITED)	LLOYD'S SYNDICATE 2010 (CATHEDRAL UNDERWRITING LIMITED)
Código de identificación reasegurador	NRE14920170059	NRE14920170060	NRE14920170074	NRE14920170075	NRE14920170077
Tipo de relación	NR	NR	NR	NR	NR
País del reasegurador	REINO UNIDO	REINO UNIDO	REINO UNIDO	REINO UNIDO	REINO UNIDO
Código clasificador de riesgo C1	AMB	AMB	AMB	AMB	AMB
Código clasificador de riesgo C2	SP	SP	SP	SP	SP
Clasificación de riesgo C1	A	A	A	A	A
Clasificación de riesgo C2	A+	A+	A+	A+	A+
Fecha clasificación C1	2023-07-27	2023-07-27	2023-07-27	2023-07-27	2023-07-27
Fecha clasificación C2	2021-06-22	2021-06-22	2021-06-22	2021-06-22	2021-06-22
Saldo participación del reasegurador en la reserva riesgos en curso	20.626	43.896	35.939	55.004	20.626

Continúa

Continuación

	Item 66	Item 67	Item 68	Item 69	Item 70
Siniestros por cobrar reaseguradores					
Nombre del corredor	BMS Latin America & Caribbean	BMS Latin America & Caribbean	BMS Latin America & Caribbean	BMS Latin America & Caribbean	BMS Latin America & Caribbean
Código corredor reaseguros	C-275	C-275	C-275	C-275	C-275
Tipo de relación	NR	NR	NR	NR	NR
País del corredor	CHI-Chile	CHI-Chile	CHI-Chile	CHI-Chile	CHI-Chile
Nombre del reasegurador	LLOYD'S SYNDICATE 2987 (BRIT SYNDICATES LIMITED)	LLOYD'S SYNDICATE 4020 (ARK SYNDICATE MANAGEMENT LIMITED)	LLOYD'S SYNDICATE 4444 (CANOPIUS MANAGING AGENTS LIMITED)	LLOYD'S SYNDICATE (Arch Managing Agency Limited)	Lloyd's Syndicate 2012 (Arch Underwriting at Lloyd's Ltd)
Código de identificación reasegurador	NRE14920170094	NRE14920170106	NRE14920170109	NRE14920230175	NRE14920170078
Tipo de relación	NR	NR	NR	NR	NR
País del reasegurador	REINO UNIDO	REINO UNIDO	REINO UNIDO	REINO UNIDO	REINO UNIDO
Código clasificador de riesgo C1	AMB	AMB	AMB	AMB	AMB
Código clasificador de riesgo C2	SP	SP	SP	SP	SP
Clasificación de riesgo C1	A	A	A	A	A
Clasificación de riesgo C2	A+	A+	A+	A+	A+
Fecha clasificación C1	2023-07-27	2023-07-27	2023-07-27	2023-07-27	2023-07-27
Fecha clasificación C2	2021-06-22	2021-06-22	2021-06-22	2021-06-22	2021-06-22
Saldo participación del reasegurador en la reserva riesgos en curso	88.006	49.657	44.003	1.797	7.187

Continúa

Continuación

	Item 71	Item 72	Item 73	Item 74	Item 75
Siniestros por cobrar reaseguradores					
Nombre del corredor	BMS Latin America & Caribbean	Carpenter Marsh Fac	Carpenter Marsh Fac	Carpenter Marsh Fac	Carpenter Marsh Fac
Código corredor reaseguros	C-275	C-246	C-246	C-246	C-246
Tipo de relación	NR	NR	NR	NR	NR
País del corredor	CHI-Chile	CHI-Chile	CHI-Chile	CHI-Chile	CHI-Chile
Nombre del reasegurador	MITSUI SUMITOMO INSURANCE COMPANY, LIMITED	ALLIANZ GLOBAL CORPORATE & SPECIALTY SE	AMERICAN HOME ASSURANCE COMPANY	AXIS SPECIALTY LIMITED	BERKSHIRE HATHAWAY SPECIALTY INSURANCE COMPANY
Código de identificación reasegurador	NRE09620170002	NRE00320170001	NRE06220170009	NRE02120170007	NRE06220190058
Tipo de relación	NR	NR	NR	NR	NR
País del reasegurador	JAPÓN	ALEMANIA	ESTADOS UNIDOS	BERMUDAS	ESTADOS UNIDOS
Código clasificador de riesgo C1	AMB	AMB	AMB	AMB	AMB
Código clasificador de riesgo C2	SP	SP	SP	SP	SP
Clasificación de riesgo C1	A+	A+	A	A	A++
Clasificación de riesgo C2	A+	AA	A+	A+	AA+
Fecha clasificación C1	2023-06-09	2023-03-08	2022-12-16	2023-09-07	2023-02-03
Fecha clasificación C2	2023-04-24	2023-03-10	2023-05-24	2022-11-30	2023-09-28
Saldo participación del reasegurador en la reserva riesgos en curso	51.566	62.966	19.619	690.580	66.108

Continúa

Continuación

	Item 76	Item 77	Item 78	Item 79	Item 80
Siniestros por cobrar reaseguradores					
Nombre del corredor	Carpenter Marsh Fac	Carpenter Marsh Fac	Carpenter Marsh Fac	Carpenter Marsh Fac	Carpenter Marsh Fac
Código corredor reaseguros	C-246	C-246	C-246	C-246	C-246
Tipo de relación	NR	NR	NR	NR	NR
País del corredor	CHI-Chile	CHI-Chile	CHI-Chile	CHI-Chile	CHI-Chile
Nombre del reasegurador	CHUBB EUROPEAN GROUP SE	CONVEX INSURANCE UK LIMITED	EVEREST REINSURANCE COMPANY	FIDELIS UNDERWRITING LTD.	GENERAL REINSURANCE AG
Código de identificación reasegurador	NRE06820190015	NRE14920200156	NRE06220170024	NRE14920200155	NRE00320170003
Tipo de relación	NR	NR	R	NR	NR
País del reasegurador	FRANCIA	REINO UNIDO	ESTADOS UNIDOS	REINO UNIDO	ALEMANIA
Código clasificador de riesgo C1	AMB	AMB	AMB	AMB	AMB
Código clasificador de riesgo C2	SP	SP	SP	SP	SP
Clasificación de riesgo C1	A++	A	A+	A	A++
Clasificación de riesgo C2	AA	A-	A+	A-	AA+
Fecha clasificación C1	2022-12-01	2023-05-31	2023-06-29	2023-02-03	2023-04-20
Fecha clasificación C2	2021-02-03	2022-09-23	2021-11-30	2022-11-30	2023-09-28
Saldo participación del reasegurador en la reserva riesgos en curso	50.027	17.336	7.554	45.711	5.469

Continúa

Continuación

	Item 81	Item 82	Item 83	Item 84	Item 85
Siniestros por cobrar reaseguradores					
Nombre del corredor	Carpenter Marsh Fac	Carpenter Marsh Fac	Carpenter Marsh Fac	Carpenter Marsh Fac	Carpenter Marsh Fac
Código corredor reaseguros	C-246	C-246	C-246	C-246	C-246
Tipo de relación	NR	NR	NR	NR	NR
País del corredor	CHI-Chile	CHI-Chile	CHI-Chile	CHI-Chile	CHI-Chile
Nombre del reasegurador	HANNOVER RÜCK SE	HDI GLOBAL SE	HOUSTON CASUALTY COMPANY	KOREAN REINSURANCE COMPANY	LIBERTY MUTUAL INSURANCE COMPANY
Código de identificación reasegurador	NRE00320170004	NRE00320170006	NRE06220170029	NRE04620170002	NRE06220170034
Tipo de relación	NR	NR	NR	NR	NR
País del reasegurador	ALEMANIA	ALEMANIA	ESTADOS UNIDOS	COREA DEL SUR	ESTADOS UNIDOS
Código clasificador de riesgo C1	AMB	AMB	AMB	AMB	AMB
Código clasificador de riesgo C2	SP	SP	SP	SP	SP
Clasificación de riesgo C1	A+	A+	A++	A	A
Clasificación de riesgo C2	AA-	A+	A+	A	A
Fecha clasificación C1	2022-12-22	2022-12-15	2022-12-14	2022-12-09	2023-08-10
Fecha clasificación C2	2021-06-30	2023-06-01	2020-04-24	2019-11-06	2023-08-17
Saldo participación del reasegurador en la reserva riesgos en curso	1.275.964	13.238	21.590	528	2.422.497

Continúa

Continuación

	Item 86	Item 87	Item 88	Item 89	Item 90
Siniestros por cobrar reaseguradores					
Nombre del corredor	Carpenter Marsh Fac	Carpenter Marsh Fac	Carpenter Marsh Fac	Carpenter Marsh Fac	Carpenter Marsh Fac
Código corredor reaseguros	C-246	C-246	C-246	C-246	C-246
Tipo de relación	NR	NR	NR	NR	NR
País del corredor	CHI-Chile	CHI-Chile	CHI-Chile	CHI-Chile	CHI-Chile
Nombre del reasegurador	LLOYD'S SYNDICATE 1618 (BRIT SYNDICATES LIMITED)	LLOYD'S SYNDICATE 0033 (HISCOX SYNDICATES LIMITED)	LLOYD'S SYNDICATE 0435 (FARADAY UNDERWRITING LIMITED)	LLOYD'S SYNDICATE 0609 (ATRIUM UNDERWRITERS LIMITED)	LLOYD'S SYNDICATE 0623 (BEAZLEY FURLONGE LIMITED)
Código de identificación reasegurador	NRE14920210158	NRE14920170026	NRE14920170033	NRE14920170038	NRE14920170039
Tipo de relación	NR	NR	NR	NR	NR
País del reasegurador	REINO UNIDO	REINO UNIDO	REINO UNIDO	REINO UNIDO	REINO UNIDO
Código clasificador de riesgo C1	AMB	AMB	AMB	AMB	AMB
Código clasificador de riesgo C2	SP	SP	SP	SP	SP
Clasificación de riesgo C1	A	A	A	A	A
Clasificación de riesgo C2	A+	A+	A+	A+	A+
Fecha clasificación C1	2023-07-27	2023-07-27	2023-07-27	2023-07-27	2023-07-27
Fecha clasificación C2	2021-06-22	2021-06-22	2021-06-22	2021-06-22	2021-06-22
Saldo participación del reasegurador en la reserva riesgos en curso	2.623	6.190	78.671	35.896	3.642

Continúa

Continuación

	Item 91	Item 92	Item 93	Item 94	Item 95
Siniestros por cobrar reaseguradores					
Nombre del corredor	Carpenter Marsh Fac	Carpenter Marsh Fac	Carpenter Marsh Fac	Carpenter Marsh Fac	Carpenter Marsh Fac
Código corredor reaseguros	C-246	C-246	C-246	C-246	C-246
Tipo de relación	NR	NR	NR	NR	NR
País del corredor	CHI-Chile	CHI-Chile	CHI-Chile	CHI-Chile	CHI-Chile
Nombre del reasegurador	LLOYD'S SYNDICATE 1084 (CHAUCER SYNDICATES LIMITED)	LLOYD'S SYNDICATE 1183 (TALBOT UNDERWRITING LTD)	LLOYD'S SYNDICATE 1686 (ASTA MANAGING AGENCY LIMITED)	LLOYD'S SYNDICATE 1856 (BARBICAN MANAGING AGENCY LIMITED)	LLOYD'S SYNDICATE 2003 (CATLIN UNDERWRITING AGENCIES LIMITED)
Código de identificación reasegurador	NRE14920170044	NRE14920170047	NRE14920170058	NRE14920170060	NRE14920170075
Tipo de relación	NR	NR	NR	NR	NR
País del reasegurador	REINO UNIDO	REINO UNIDO	REINO UNIDO	REINO UNIDO	REINO UNIDO
Código clasificador de riesgo C1	AMB	AMB	AMB	AMB	AMB
Código clasificador de riesgo C2	SP	SP	SP	SP	SP
Clasificación de riesgo C1	A	A	A	A	A
Clasificación de riesgo C2	A+	A+	A+	A+	A+
Fecha clasificación C1	2023-07-27	2023-07-27	2023-07-27	2023-07-27	2023-07-27
Fecha clasificación C2	2021-06-22	2021-06-22	2021-06-22	2021-06-22	2021-06-22
Saldo participación del reasegurador en la reserva riesgos en curso	395.156	115.705	58.776	16.258	14.451

Continúa

Continuación

	Item 96	Item 97	Item 98	Item 99	Item 100
Siniestros por cobrar reaseguradores					
Nombre del corredor	Carpenter Marsh Fac	Carpenter Marsh Fac	Carpenter Marsh Fac	Carpenter Marsh Fac	Carpenter Marsh Fac
Código corredor reaseguros	C-246	C-246	C-246	C-246	C-246
Tipo de relación	NR	NR	NR	NR	NR
País del corredor	CHI-Chile	CHI-Chile	CHI-Chile	CHI-Chile	CHI-Chile
Nombre del reasegurador	LLOYD'S SYNDICATE 2015 (THE CHANNEL MANAGING AGENCY LTD)	LLOYD'S SYNDICATE 2623 (BEAZLEY FURLONGE LIMITED)	LLOYD'S SYNDICATE 2987 (BRIT SYNDICATES LIMITED)	LLOYD'S SYNDICATE 4020 (ARK SYNDICATE MANAGEMENT LIMITED)	LLOYD'S SYNDICATE 4444 (CANOPIUS MANAGING AGENTS LIMITED)
Código de identificación reasegurador	NRE14920170080	NRE14920170090	NRE14920170094	NRE14920170106	NRE14920170109
Tipo de relación	NR	NR	NR	NR	NR
País del reasegurador	REINO UNIDO	REINO UNIDO	REINO UNIDO	REINO UNIDO	REINO UNIDO
Código clasificador de riesgo C1	AMB	AMB	AMB	AMB	AMB
Código clasificador de riesgo C2	SP	SP	SP	SP	SP
Clasificación de riesgo C1	A	A	A	A	A
Clasificación de riesgo C2	A+	A+	A+	A+	A+
Fecha clasificación C1	2023-07-27	2023-07-27	2023-07-27	2023-07-27	2023-07-27
Fecha clasificación C2	2021-06-22	2021-06-22	2021-06-22	2021-06-22	2021-06-22
Saldo participación del reasegurador en la reserva riesgos en curso	23.296	16.830	223.512	25.184	161.465

Continúa

Continuación

	Item 101	Item 102	Item 103	Item 104	Item 105
Siniestros por cobrar reaseguradores					
Nombre del corredor	Carpenter Marsh Fac	Carpenter Marsh Fac	Carpenter Marsh Fac	Carpenter Marsh Fac	Carpenter Marsh Fac
Código corredor reaseguros	C-246	C-246	C-246	C-246	C-246
Tipo de relación	NR	NR	NR	NR	NR
País del corredor	CHI-Chile	CHI-Chile	CHI-Chile	CHI-Chile	CHI-Chile
Nombre del reasegurador	LLOYD'S SYNDI-CATE 5555 (QBE UNDERWRITING LIMITED)	MÜNCHENER RÜCKVERSICHERUNGS-GESELLSCHAFT AKTIENGESELLSCHAFT IN MÜNCHEN (MUNICH REINSURANCE COMPANY)	QBE EUROPE SA/NV	REASEGURADORA PATRIA, S.A.	SCOR REINSURANCE COMPANY
Código de identificación reasegurador	NRE14920170115	NRE00320170008	NRE01820190002	NRE12320170003	NRE06220170046
Tipo de relación	NR	NR	NR	NR	NR
País del reasegurador	REINO UNIDO	ALEMANIA	BÉLGICA	MÉXICO	ESTADOS UNIDOS
Código clasificador de riesgo C1	AMB	AMB	AMB	AMB	AMB
Código clasificador de riesgo C2	SP	SP	SP	SP	SP
Clasificación de riesgo C1	A	A+	A	A	A
Clasificación de riesgo C2	A+	AA-	A+	NR	A+
Fecha clasificación C1	2023-07-27	2023-07-13	2023-05-05	2022-11-21	2023-03-09
Fecha clasificación C2	2021-06-22	2023-08-16	2020-10-14	NR	2023-03-13
Saldo participación del reasegurador en la reserva riesgos en curso	391.353	486.379	31.866	839	1.672.814

Continúa

Continuación

	Item 106	Item 107	Item 108	Item 109	Item 110
Siniestros por cobrar reaseguradores					
Nombre del corredor	Carpenter Marsh Fac	Carpenter Marsh Fac	Carpenter Marsh Fac	Carpenter Marsh Fac	Carpenter Marsh Fac
Código corredor reaseguros	C-246	C-246	C-246	C-246	C-246
Tipo de relación	NR	NR	NR	NR	NR
País del corredor	CHI-Chile	CHI-Chile	CHI-Chile	CHI-Chile	CHI-Chile
Nombre del reasegurador	SCOR SE	SWISS RE CORPORATE SOLUTIONS AMERICA INSURANCE CORPORATION	SWISS RE INTERNATIONAL SE	SWISS REINSURANCE AMERICA CORPORATION	XL INSURANCE COMPANY SE
Código de identificación reasegurador	NRE06820170014	NRE06220220062	NRE11220170002	NRE06220170051	NRE14920170144
Tipo de relación	NR	NR	NR	NR	NR
País del reasegurador	FRANCIA	ESTADOS UNIDOS	LUXEMBURGO	ESTADOS UNIDOS	REINO UNIDO
Código clasificador de riesgo C1	AMB	AMB	AMB	AMB	AMB
Código clasificador de riesgo C2	SP	SP	SP	SP	SP
Clasificación de riesgo C1	A	A+	A+	A+	A+
Clasificación de riesgo C2	A+	AA-	AA-	AA-	AA-
Fecha clasificación C1	2023-03-09	2023-09-08	2023-09-08	2023-09-08	2023-09-07
Fecha clasificación C2	2023-03-13	2023-10-05	2023-10-05	2023-10-05	2023-07-20
Saldo participación del reasegurador en la reserva riesgos en curso	24.800	238.736	100.364	45.550	3.529

Continúa

Continuación

	Item 111	Item 112	Item 113	Item 114	Item 115
Siniestros por cobrar reaseguradores					
Nombre del corredor	Guy Carpenter	Guy Carpenter	Guy Carpenter	Guy Carpenter	Guy Carpenter
Código corredor reaseguros	C-028	C-028	C-028	C-028	C-028
Tipo de relación	NR	NR	NR	NR	NR
País del corredor	CHI-Chile	CHI-Chile	CHI-Chile	CHI-Chile	CHI-Chile
Nombre del reasegurador	ACE PROPERTY & CASUALTY INSURANCE COMPANY	ARCH REINSURANCE LTD	ASPEN INSURANCE UK LIMITED	CONVEX RE LIMITED	EVEREST REINSURANCE COMPANY
Código de identificación reasegurador	NRE06220170003	NRE02120170004	NRE14920170007	NRE02120200030	NRE06220170024
Tipo de relación	NR	NR	NR	NR	R
País del reasegurador	ESTADOS UNIDOS	BERMUDAS	REINO UNIDO	BERMUDAS	ESTADOS UNIDOS
Código clasificador de riesgo C1	AMB	AMB	AMB	AMB	AMB
Código clasificador de riesgo C2	SP	SP	SP	SP	SP
Clasificación de riesgo C1	A++	A+	A	A	A+
Clasificación de riesgo C2	AA	A+	A-	A-	A+
Fecha clasificación C1	2022-12-01	2023-03-16	2023-06-16	2023-05-31	2023-06-29
Fecha clasificación C2	2021-02-03	2022-11-30	2022-07-19	2022-09-23	2021-11-30
Saldo participación del reasegurador en la reserva riesgos en curso	677.558	477.083	205.996	270.541	688.103

Continúa

Continuación

	Item 116	Item 117	Item 118	Item 119	Item 120
Siniestros por cobrar reaseguradores					
Nombre del corredor	Guy Carpenter	Guy Carpenter	Guy Carpenter	Guy Carpenter	Guy Carpenter
Código corredor reaseguros	C-028	C-028	C-028	C-028	C-028
Tipo de relación	NR	NR	NR	NR	NR
País del corredor	CHI-Chile	CHI-Chile	CHI-Chile	CHI-Chile	CHI-Chile
Nombre del reasegurador	FIDELIS INSURANCE BERMUDA LIMITED	HANNOVER RÜCK SE	KOREAN REINSURANCE COMPANY	LLOYD'S SYNDICATE 0033 (HISCOX SYNDICATES LIMITED)	LLOYD'S SYNDICATE 0457 (MUNICH RE SYNDICATE LIMITED)
Código de identificación reasegurador	NRE02120200031	NRE00320170004	NRE04620170002	NRE14920170026	NRE14920170034
Tipo de relación	NR	NR	NR	NR	NR
País del reasegurador	BERMUDAS	ALEMANIA	COREA DEL SUR	REINO UNIDO	REINO UNIDO
Código clasificador de riesgo C1	AMB	AMB	AMB	AMB	AMB
Código clasificador de riesgo C2	SP	SP	SP	SP	SP
Clasificación de riesgo C1	A	A+	A	A	A
Clasificación de riesgo C2	A-	AA-	A	A+	A+
Fecha clasificación C1	2023-02-03	2022-12-22	2022-12-09	2023-07-27	2023-07-27
Fecha clasificación C2	2022-11-30	2021-06-30	2019-11-06	2021-06-22	2021-06-22
Saldo participación del reasegurador en la reserva riesgos en curso	202.074	201.507	75.460	358.441	18.077

Continúa

Continuación

	Item 121	Item 122	Item 123	Item 124	Item 125
Siniestros por cobrar reaseguradores					
Nombre del corredor	Guy Carpenter	Guy Carpenter	Guy Carpenter	Guy Carpenter	Guy Carpenter
Código corredor reaseguros	C-028	C-028	C-028	C-028	C-028
Tipo de relación	NR	NR	NR	NR	NR
País del corredor	CHI-Chile	CHI-Chile	CHI-Chile	CHI-Chile	CHI-Chile
Nombre del reasegurador	LLOYD'S SYNDICATE 1225 (AEGIS MANAGING AGENCY LIMITED)	LLOYD'S SYNDICATE 1301 (STARSTONE UNDERWRITING LTD)	LLOYD'S SYNDICATE 2232 (ALLIED WORLD MANAGING AGENCY LTD)	LLOYD'S SYNDICATE 2623 (BEAZLEY FURLONGE LIMITED)	LLOYD'S SYNDICATE 2987 (BRIT SYNDICATES LIMITED)
Código de identificación reasegurador	NRE14920170052	NRE14920170054	NRE14920170085	NRE14920170090	NRE14920170094
Tipo de relación	NR	NR	NR	NR	NR
País del reasegurador	REINO UNIDO	REINO UNIDO	REINO UNIDO	REINO UNIDO	REINO UNIDO
Código clasificador de riesgo C1	AMB	AMB	AMB	AMB	AMB
Código clasificador de riesgo C2	SP	SP	SP	SP	SP
Clasificación de riesgo C1	A	A	A	A	A
Clasificación de riesgo C2	A+	A+	A+	A+	A+
Fecha clasificación C1	2023-07-27	2023-07-27	2023-07-27	2023-07-27	2023-07-27
Fecha clasificación C2	2021-06-22	2021-06-22	2021-06-22	2021-06-22	2021-06-22
Saldo participación del reasegurador en la reserva riesgos en curso	90.386	107.455	124.405	12.052	120.515

Continúa

Continuación

	Item 126	Item 127	Item 128	Item 129	Item 130
Siniestros por cobrar reaseguradores					
Nombre del corredor	Guy Carpenter	Guy Carpenter	Guy Carpenter	Guy Carpenter	Guy Carpenter
Código corredor reaseguros	C-028	C-028	C-028	C-028	C-028
Tipo de relación	NR	NR	NR	NR	NR
País del corredor	CHI-Chile	CHI-Chile	CHI-Chile	CHI-Chile	CHI-Chile
Nombre del reasegurador	LLOYD'S SYNDICATE 4444 (CANOPIUS MANAGING AGENTS LIMITED)	LLOYD'S SYNDICATE 4472 (LIBERTY MANAGING AGENCY LTD)	MÜNCHENER RÜCKVERSICHERUNGS-GESELLSCHAFT AKTIENGESELLSCHAFT IN MÜNCHEN (MUNICH REINSURANCE COMPANY)	NAVIGATORS INSURANCE COMPANY	PARTNER REINSURANCE EUROPE SE
Código de identificación reasegurador	NRE14920170109	NRE14920170110	NRE00320170008	NRE06220170039	NRE08920170008
Tipo de relación	NR	NR	NR	NR	NR
País del reasegurador	REINO UNIDO	REINO UNIDO	ALEMANIA	ESTADOS UNIDOS	IRLANDA
Código clasificador de riesgo C1	AMB	AMB	AMB	AMB	AMB
Código clasificador de riesgo C2	SP	SP	SP	SP	SP
Clasificación de riesgo C1	A	A	A+	A+	A+
Clasificación de riesgo C2	A+	A+	AA-	A+	A+
Fecha clasificación C1	2023-07-27	2023-07-27	2023-07-13	2023-08-24	2023-04-27
Fecha clasificación C2	2021-06-22	2021-06-22	2023-08-16	2022-11-30	2023-01-27
Saldo participación del reasegurador en la reserva riesgos en curso	120.515	269.166	2.208.900	102.960	260.908

Continúa

Continuación

	Item 131	Item 132	Item 133	Item 134	Item 135
Siniestros por cobrar reaseguradores					
Nombre del corredor	Guy Carpenter	Guy Carpenter	Guy Carpenter	Guy Carpenter	Lockton Chile Corredores de Reaseguros SPA
Código corredor reaseguros	C-028	C-028	C-028	C-028	C-282
Tipo de relación	NR	NR	NR	NR	NR
País del corredor	CHI-Chile	CHI-Chile	CHI-Chile	CHI-Chile	CHI-Chile
Nombre del reasegurador	RENAISSANCERE EUROPE AG	SWISS RE CORPORATE SOLUTIONS AMERICA INSURANCE CORPORATION	SWISS REINSURANCE AMERICA CORPORATION	SWISS REINSURANCE COMPANY LTD	HANNOVER RÜCK SE
Código de identificación reasegurador	NRE17620190016	NRE06220220062	NRE06220170051	NRE17620170008	NRE00320170004
Tipo de relación	NR	NR	NR	NR	NR
País del reasegurador	SUIZA	ESTADOS UNIDOS	ESTADOS UNIDOS	SUIZA	ALEMANIA
Código clasificador de riesgo C1	AMB	AMB	AMB	AMB	AMB
Código clasificador de riesgo C2	SP	SP	SP	SP	SP
Clasificación de riesgo C1	A+	A+	A+	A+	A+
Clasificación de riesgo C2	A+	AA-	AA-	AA-	AA-
Fecha clasificación C1	2023-09-08	2023-09-08	2023-09-08	2023-09-08	2022-12-22
Fecha clasificación C2	2023-05-23	2023-10-05	2023-10-05	2023-10-05	2021-06-30
Saldo participación del reasegurador en la reserva riesgos en curso	144.606	355.036	630.973	3.835.463	145.665

Continúa

Continuación

	Item 136	Item 137	Item 138	Item 139	Item 140
Siniestros por cobrar reaseguradores					
Nombre del corredor	Lockton Chile Corredores de Reaseguros SPA	Lockton Chile Corredores de Reaseguros SPA	Lockton Chile Corredores de Reaseguros SPA	Lockton Chile Corredores de Reaseguros SPA	THB CHILE CORREDORES DE REASEGUROS S.A
Código corredor reaseguros	C-282	C-282	C-282	C-282	C-237
Tipo de relación	NR	NR	NR	NR	NR
País del corredor	CHI-Chile	CHI-Chile	CHI-Chile	CHI-Chile	CHI-Chile
Nombre del reasegurador	LIBERTY MUTUAL INSURANCE COMPANY	LLOYD'S SYNDICATE 5555 (QBE UNDERWRITING LIMITED)	MÜNCHENER RÜCKVERSICHERUNGS-GESELLSCHAFT AKTIENGESELLSCHAFT IN MÜNCHEN (MUNICH REINSURANCE COMPANY)	ODYSSEY REINSURANCE COMPANY	EVEREST REINSURANCE COMPANY
Código de identificación reasegurador	NRE06220170034	NRE14920170115	NRE00320170008	NRE06220170041	NRE06220170024
Tipo de relación	NR	NR	NR	NR	R
País del reasegurador	ESTADOS UNIDOS	REINO UNIDO	ALEMANIA	ESTADOS UNIDOS	ESTADOS UNIDOS
Código clasificador de riesgo C1	AMB	AMB	AMB	AMB	AMB
Código clasificador de riesgo C2	SP	SP	SP	SP	SP
Clasificación de riesgo C1	A	A	A+	A+	A+
Clasificación de riesgo C2	A	A+	AA-	A	A+
Fecha clasificación C1	2023-08-10	2023-07-27	2023-07-13	2023-07-06	2023-06-29
Fecha clasificación C2	2023-08-17	2021-06-22	2023-08-16	2022-11-30	2021-11-30
Saldo participación del reasegurador en la reserva riesgos en curso	1.887	208.093	1.572	59.469	148.600

Continúa

Continuación

	Item 141	Item 142	Item 143	Item 144	Item 145
Siniestros por cobrar reaseguradores					
Nombre del corredor	THB CHILE CORREDORES DE REASEGUROS S.A	THB CHILE CORREDORES DE REASEGUROS S.A	THB CHILE CORREDORES DE REASEGUROS S.A	THB CHILE CORREDORES DE REASEGUROS S.A	THB CHILE CORREDORES DE REASEGUROS S.A
Código corredor reaseguros	C-237	C-237	C-237	C-237	C-237
Tipo de relación	NR	NR	NR	NR	NR
País del corredor	CHI-Chile	CHI-Chile	CHI-Chile	CHI-Chile	CHI-Chile
Nombre del reasegurador	HDI GLOBAL SE	MÜNCHENER RÜCKVERSICHERUNGS-GESELLSCHAFT AKTIENGESELLSCHAFT IN MÜNCHEN (MUNICH REINSURANCE COMPANY)	ODYSSEY REINSURANCE COMPANY	SWISS RE CORPORATE SOLUTIONS AMERICA INSURANCE CORPORATION	SWISS REINSURANCE COMPANY LTD
Código de identificación reasegurador	NRE00320170006	NRE00320170008	NRE06220170041	NRE06220220062	NRE17620170008
Tipo de relación	NR	NR	NR	NR	NR
País del reasegurador	ALEMANIA	ALEMANIA	ESTADOS UNIDOS	ESTADOS UNIDOS	SUIZA
Código clasificador de riesgo C1	AMB	AMB	AMB	AMB	AMB
Código clasificador de riesgo C2	SP	SP	SP	SP	SP
Clasificación de riesgo C1	A+	A+	A+	A+	A+
Clasificación de riesgo C2	A+	AA-	A	AA-	AA-
Fecha clasificación C1	2022-12-15	2023-07-13	2023-07-06	2023-09-08	2023-09-08
Fecha clasificación C2	2023-06-01	2023-08-16	2022-11-30	2023-10-05	2023-10-05
Saldo participación del reasegurador en la reserva riesgos en curso	17.474	26.310	11.298	65.285	195.724

Continúa

Continuación

	Item 146	Item 147	Item 148	Item 149	Item 150
Siniestros por cobrar reaseguradores					
Nombre del corredor	THB CHILE CORREDORES DE REASEGUROS S.A	Willis Towers Watson Corredores de Reaseguros Limitada	Willis Towers Watson Corredores de Reaseguros Limitada	Willis Towers Watson Corredores de Reaseguros Limitada	Willis Towers Watson Corredores de Reaseguros Limitada
Código corredor reaseguros	C-237	C-031	C-031	C-031	C-031
Tipo de relación	NR	NR	NR	NR	NR
País del corredor	CHI-Chile	CHI-Chile	CHI-Chile	CHI-Chile	CHI-Chile
Nombre del reasegurador	TRANSATLANTIC REINSURANCE COMPANY	ALLIANZ GLOBAL CORPORATE & SPECIALTY SE	ARCH INSURANCE COMPANY	ASSICURAZIONI GENERALI S.P.A.	AVIVA INSURANCE LIMITED
Código de identificación reasegurador	NRE06220170054	NRE00320170001	NRE06220170014	NRE09420170001	NRE14920170009
Tipo de relación	NR	NR	NR	NR	NR
País del reasegurador	ESTADOS UNIDOS	ALEMANIA	ESTADOS UNIDOS	ITALIA	REINO UNIDO
Código clasificador de riesgo C1	AMB	AMB	AMB	AMB	AMB
Código clasificador de riesgo C2	SP	SP	SP	SP	SP
Clasificación de riesgo C1	A++	A+	A+	A	A+
Clasificación de riesgo C2	AA+	AA	A+	NR	AA-
Fecha clasificación C1	2023-01-10	2023-03-08	2023-03-16	2022-12-16	2023-09-28
Fecha clasificación C2	2023-09-28	2023-03-10	2022-11-30	NR	2022-10-17
Saldo participación del reasegurador en la reserva riesgos en curso	148.608	140.140	29.562	111.840	171.402

Continúa

Continuación

	Item 151	Item 152	Item 153	Item 154	Item 155
Siniestros por cobrar reaseguradores					
Nombre del corredor	Willis Towers Watson Corredores de Reaseguros Limitada	Willis Towers Watson Corredores de Reaseguros Limitada	Willis Towers Watson Corredores de Reaseguros Limitada	Willis Towers Watson Corredores de Reaseguros Limitada	Willis Towers Watson Corredores de Reaseguros Limitada
Código corredor reaseguros	C-031	C-031	C-031	C-031	C-031
Tipo de relación	NR	NR	NR	NR	NR
País del corredor	CHI-Chile	CHI-Chile	CHI-Chile	CHI-Chile	CHI-Chile
Nombre del reasegurador	AXA VERSICHERUNG AG	CHUBB EUROPEAN GROUP SE	CONVEX INSURANCE UK LIMITED	CONVEX RE LIMITED	EVEREST REINSURANCE COMPANY
Código de identificación reasegurador	NRE00320230016	NRE06820190015	NRE14920200156	NRE02120200030	NRE06220170024
Tipo de relación	NR	NR	NR	NR	R
País del reasegurador	ALEMANIA	FRANCIA	REINO UNIDO	BERMUDAS	ESTADOS UNIDOS
Código clasificador de riesgo C1	AMB	AMB	AMB	AMB	AMB
Código clasificador de riesgo C2	SP	SP	SP	SP	SP
Clasificación de riesgo C1	NR	A++	A	A	A+
Clasificación de riesgo C2	AA-	AA	A-	A-	A+
Fecha clasificación C1	NR	2022-12-01	2023-05-31	2023-05-31	2023-06-29
Fecha clasificación C2	2023-07-20	2021-02-03	2022-09-23	2022-09-23	2021-11-30
Saldo participación del reasegurador en la reserva riesgos en curso	6.151	1.917.161	22.553	19.936	148.321

Continúa

Continuación

	Item 156	Item 157	Item 158	Item 159	Item 160
Siniestros por cobrar reaseguradores					
Nombre del corredor	Willis Towers Watson Corredores de Re-seguros Limitada	Willis Towers Watson Corredores de Re-seguros Limitada	Willis Towers Watson Corredores de Re-seguros Limitada	Willis Towers Watson Corredores de Re-seguros Limitada	Willis Towers Watson Corredores de Re-seguros Limitada
Código corredor reaseguros	C-031	C-031	C-031	C-031	C-031
Tipo de relación	NR	NR	NR	NR	NR
País del corredor	CHI-Chile	CHI-Chile	CHI-Chile	CHI-Chile	CHI-Chile
Nombre del reasegurador	FIDELIS UNDERWRITING LTD.	GENERALI ESPAÑA SOCIEDAD ANÓNIMA DE SEGUROS Y REASEGUROS	HANNOVER RÜCK SE	HDI GLOBAL SE	INTERNATIONAL GENERAL INSURANCE CO. LTD.
Código de identificación reasegurador	NRE14920200155	NRE06120200007	NRE00320170004	NRE00320170006	NRE02120170016
Tipo de relación	NR	NR	NR	NR	NR
País del reasegurador	REINO UNIDO	ESPAÑA	ALEMANIA	ALEMANIA	BERMUDAS
Código clasificador de riesgo C1	AMB	AMB	AMB	AMB	AMB
Código clasificador de riesgo C2	SP	SP	SP	SP	SP
Clasificación de riesgo C1	A	A	A+	A+	A
Clasificación de riesgo C2	A-	NR	AA-	A+	A-
Fecha clasificación C1	2023-02-03	2022-12-16	2022-12-22	2022-12-15	2022-11-30
Fecha clasificación C2	2022-11-30	NR	2021-06-30	2023-06-01	2021-06-17
Saldo participación del reasegurador en la reserva riesgos en curso	1.028.566	15.309	617.323	608.353	31.169

Continúa

Continuación

	Item 161	Item 162	Item 163	Item 164	Item 165
Siniestros por cobrar reaseguradores					
Nombre del corredor	Willis Towers Watson Corredores de Reaseguros Limitada	Willis Towers Watson Corredores de Reaseguros Limitada	Willis Towers Watson Corredores de Reaseguros Limitada	Willis Towers Watson Corredores de Reaseguros Limitada	Willis Towers Watson Corredores de Reaseguros Limitada
Código corredor reaseguros	C-031	C-031	C-031	C-031	C-031
Tipo de relación	NR	NR	NR	NR	NR
País del corredor	CHI-Chile	CHI-Chile	CHI-Chile	CHI-Chile	CHI-Chile
Nombre del reasegurador	INTERNATIONAL GENERAL INSURANCE COMPANY (UK) LTD	LIBERTY MUTUAL INSURANCE COMPANY	LLOYD'S SYNDICATE 0033 (HISCOX SYNDICATES LIMITED)	LLOYD'S SYNDICATE 0435 (FARADAY UNDERWRITING LIMITED)	LLOYD'S SYNDICATE 0609 (ATRIUM UNDERWRITERS LIMITED)
Código de identificación reasegurador	NRE14920170023	NRE06220170034	NRE14920170026	NRE14920170033	NRE14920170038
Tipo de relación	NR	NR	NR	NR	NR
País del reasegurador	REINO UNIDO	ESTADOS UNIDOS	REINO UNIDO	REINO UNIDO	REINO UNIDO
Código clasificador de riesgo C1	AMB	AMB	AMB	AMB	AMB
Código clasificador de riesgo C2	SP	SP	SP	SP	SP
Clasificación de riesgo C1	A	A	A	A	A
Clasificación de riesgo C2	A-	A	A+	A+	A+
Fecha clasificación C1	2022-11-30	2023-08-10	2023-07-27	2023-07-27	2023-07-27
Fecha clasificación C2	2021-06-17	2023-08-17	2021-06-22	2021-06-22	2021-06-22
Saldo participación del reasegurador en la reserva riesgos en curso	1.914	313.525	8.288	277.014	47.304

Continúa

Continuación

	Item 166	Item 167	Item 168	Item 169	Item 170
Siniestros por cobrar reaseguradores					
Nombre del corredor	Willis Towers Watson Corredores de Reaseguros Limitada	Willis Towers Watson Corredores de Reaseguros Limitada	Willis Towers Watson Corredores de Reaseguros Limitada	Willis Towers Watson Corredores de Reaseguros Limitada	Willis Towers Watson Corredores de Reaseguros Limitada
Código corredor reaseguros	C-031	C-031	C-031	C-031	C-031
Tipo de relación	NR	NR	NR	NR	NR
País del corredor	CHI-Chile	CHI-Chile	CHI-Chile	CHI-Chile	CHI-Chile
Nombre del reasegurador	LLOYD'S SYNDICATE 1084 (CHAUCER SYNDICATES LIMITED)	LLOYD'S SYNDICATE 1183 (TALBOT UNDERWRITING LTD)	LLOYD'S SYNDICATE 1225 (AEGIS MANAGING AGENCY LIMITED)	LLOYD'S SYNDICATE 1686 (ASTA MANAGING AGENCY LIMITED)	LLOYD'S SYNDICATE 1856 (BARBICAN MANAGING AGENCY LIMITED)
Código de identificación reasegurador	NRE14920170044	NRE14920170047	NRE14920170052	NRE14920170058	NRE14920170060
Tipo de relación	NR	NR	NR	NR	NR
País del reasegurador	REINO UNIDO	REINO UNIDO	REINO UNIDO	REINO UNIDO	REINO UNIDO
Código clasificador de riesgo C1	AMB	AMB	AMB	AMB	AMB
Código clasificador de riesgo C2	SP	SP	SP	SP	SP
Clasificación de riesgo C1	A	A	A	A	A
Clasificación de riesgo C2	A+	A+	A+	A+	A+
Fecha clasificación C1	2023-07-27	2023-07-27	2023-07-27	2023-07-27	2023-07-27
Fecha clasificación C2	2021-06-22	2021-06-22	2021-06-22	2021-06-22	2021-06-22
Saldo participación del reasegurador en la reserva riesgos en curso	432.858	265.482	2.657	36.157	43.966

Continúa

Continuación

	Item 171	Item 172	Item 173	Item 174	Item 175
Siniestros por cobrar reaseguradores					
Nombre del corredor	Willis Towers Watson Corredores de Re-seguros Limitada	Willis Towers Watson Corredores de Re-seguros Limitada	Willis Towers Watson Corredores de Re-seguros Limitada	Willis Towers Watson Corredores de Re-seguros Limitada	Willis Towers Watson Corredores de Re-seguros Limitada
Código corredor reaseguros	C-031	C-031	C-031	C-031	C-031
Tipo de relación	NR	NR	NR	NR	NR
País del corredor	CHI-Chile	CHI-Chile	CHI-Chile	CHI-Chile	CHI-Chile
Nombre del reasegurador	LLOYD'S SYNDICATE 1886 (QBE UNDERWRITING LIMITED)	LLOYD'S SYNDICATE 2001 (MS AMLIN UNDERWRITING LIMITED)	LLOYD'S SYNDICATE 2003 (CATLIN UNDERWRITING AGENCIES LIMITED)	LLOYD'S SYNDICATE 2010 (CATHEDRAL UNDERWRITING LIMITED)	LLOYD'S SYNDICATE 2623 (BEAZLEY FURLONGE LIMITED)
Código de identificación reasegurador	NRE14920170064	NRE14920170074	NRE14920170075	NRE14920170077	NRE14920170090
Tipo de relación	NR	NR	NR	NR	NR
País del reasegurador	REINO UNIDO	REINO UNIDO	REINO UNIDO	REINO UNIDO	REINO UNIDO
Código clasificador de riesgo C1	AMB	AMB	AMB	AMB	AMB
Código clasificador de riesgo C2	SP	SP	SP	SP	SP
Clasificación de riesgo C1	A	A	A	A	A
Clasificación de riesgo C2	A+	A+	A+	A+	A+
Fecha clasificación C1	2023-07-27	2023-07-27	2023-07-27	2023-07-27	2023-07-27
Fecha clasificación C2	2021-06-22	2021-06-22	2021-06-22	2021-06-22	2021-06-22
Saldo participación del reasegurador en la reserva riesgos en curso	58.517	102.211	31.088	67.260	16.402

Continúa

Continuación

	Item 176	Item 177	Item 178	Item 179	Item 180
Siniestros por cobrar reaseguradores					
Nombre del corredor	Willis Towers Watson Corredores de Reaseguros Limitada	Willis Towers Watson Corredores de Reaseguros Limitada	Willis Towers Watson Corredores de Reaseguros Limitada	Willis Towers Watson Corredores de Reaseguros Limitada	Willis Towers Watson Corredores de Reaseguros Limitada
Código corredor reaseguros	C-031	C-031	C-031	C-031	C-031
Tipo de relación	NR	NR	NR	NR	NR
País del corredor	CHI-Chile	CHI-Chile	CHI-Chile	CHI-Chile	CHI-Chile
Nombre del reasegurador	LLOYD'S SYNDICATE 2987 (BRIT SYNDICATES LIMITED)	LLOYD'S SYNDICATE 2988 (BRIT SYNDICATES LIMITED)	LLOYD'S SYNDICATE 4020 (ARK SYNDICATE MANAGEMENT LIMITED)	LLOYD'S SYNDICATE 4444 (CANOPIUS MANAGING AGENTS LIMITED)	LLOYD'S SYNDICATE 4472 (LIBERTY MANAGING AGENCY LTD)
Código de identificación reasegurador	NRE14920170094	NRE14920170095	NRE14920170106	NRE14920170109	NRE14920170110
Tipo de relación	NR	NR	NR	NR	NR
País del reasegurador	REINO UNIDO	REINO UNIDO	REINO UNIDO	REINO UNIDO	REINO UNIDO
Código clasificador de riesgo C1	AMB	AMB	AMB	AMB	AMB
Código clasificador de riesgo C2	SP	SP	SP	SP	SP
Clasificación de riesgo C1	A	A	A	A	A
Clasificación de riesgo C2	A+	A+	A+	A+	A+
Fecha clasificación C1	2023-07-27	2023-07-27	2023-07-27	2023-07-27	2023-07-27
Fecha clasificación C2	2021-06-22	2021-06-22	2021-06-22	2021-06-22	2021-06-22
Saldo participación del reasegurador en la reserva riesgos en curso	275.363	29.145	19.722	117.035	73.146

Continúa

Continuación

	Item 181	Item 182	Item 183	Item 184	Item 185
Siniestros por cobrar reaseguradores					
Nombre del corredor	Willis Towers Watson Corredores de Reaseguros Limitada	Willis Towers Watson Corredores de Reaseguros Limitada	Willis Towers Watson Corredores de Reaseguros Limitada	Willis Towers Watson Corredores de Reaseguros Limitada	Willis Towers Watson Corredores de Reaseguros Limitada
Código corredor reaseguros	C-031	C-031	C-031	C-031	C-031
Tipo de relación	NR	NR	NR	NR	NR
País del corredor	CHI-Chile	CHI-Chile	CHI-Chile	CHI-Chile	CHI-Chile
Nombre del reasegurador	LLOYD'S SYNDICATE 5000 (TRAVELERS SYNDICATE MANAGEMENT LIMITED)	LLOYD'S SYNDICATE (Arch Managing Agency Limited)	Lloyd's Syndicate 2012 (Arch Underwriting at Lloyd's Ltd)	MAPFRE RE, COMPAÑIA DE REASEGUROS, S.A.	MÜNCHENER RÜCKVERSICHERUNGS-GESELLSCHAFT AKTIENGESELLSCHAFT IN MÜNCHEN (MUNICH REINSURANCE COMPANY)
Código de identificación reasegurador	NRE14920170113	NRE14920230175	NRE14920170078	NRE06120170002	NRE00320170008
Tipo de relación	NR	NR	NR	NR	NR
País del reasegurador	REINO UNIDO	REINO UNIDO	REINO UNIDO	ESPAÑA	ALEMANIA
Código clasificador de riesgo C1	AMB	AMB	AMB	AMB	AMB
Código clasificador de riesgo C2	SP	SP	SP	SP	SP
Clasificación de riesgo C1	A	A	A	A	A+
Clasificación de riesgo C2	A+	A+	A+	A+	AA-
Fecha clasificación C1	2023-07-27	2023-07-27	2023-07-27	2022-10-19	13-07-23
Fecha clasificación C2	2021-06-22	2021-06-22	2021-06-22	2021-07-22	16-08-23
Saldo participación del reasegurador en la reserva riesgos en curso	6.927	9.203	36.814	102.644	363.155

Continúa

Continuación

	Item 186	Item 187	Item 188	Item 189	Item 190
Siniestros por cobrar reaseguradores					
Nombre del corredor	Willis Towers Watson Corredores de Reaseguros Limitada	Willis Towers Watson Corredores de Reaseguros Limitada	Willis Towers Watson Corredores de Reaseguros Limitada	Willis Towers Watson Corredores de Reaseguros Limitada	Willis Towers Watson Corredores de Reaseguros Limitada
Código corredor reaseguros	C-031	C-031	C-031	C-031	C-031
Tipo de relación	NR	NR	NR	NR	NR
País del corredor	CHI-Chile	CHI-Chile	CHI-Chile	CHI-Chile	CHI-Chile
Nombre del reasegurador	ODYSSEY REINSURANCE COMPANY	PARTNER REINSURANCE COMPANY LTD.	QBE UK LIMITED	REASEGURADORA PATRIA, S.A.	SCOR REINSURANCE COMPANY
Código de identificación reasegurador	NRE06220170041	NRE02120170020	NRE14920220165	NRE12320170003	NRE06220170046
Tipo de relación	NR	NR	NR	NR	NR
País del reasegurador	ESTADOS UNIDOS	BERMUDAS	REINO UNIDO	MÉXICO	ESTADOS UNIDOS
Código clasificador de riesgo C1	AMB	AMB	AMB	AMB	AMB
Código clasificador de riesgo C2	SP	SP	SP	SP	SP
Clasificación de riesgo C1	A+	A+	A	A	A
Clasificación de riesgo C2	A	A+	A+	NR	A+
Fecha clasificación C1	06-07-23	27-04-23	05-05-23	21-11-22	09-03-23
Fecha clasificación C2	30-11-22	27-01-23	14-10-20	NR	13-03-23
Saldo participación del reasegurador en la reserva riesgos en curso	462.533	66.005	207.596	764	180.129

Continúa

Continuación

	Item 191	Item 192	Item 193	Item 194	Item 195
Siniestros por cobrar reaseguradores					
Nombre del corredor	Willis Towers Watson Corredores de Reaseguros Limitada	Willis Towers Watson Corredores de Reaseguros Limitada	Willis Towers Watson Corredores de Reaseguros Limitada	Willis Towers Watson Corredores de Reaseguros Limitada	Willis Towers Watson Corredores de Reaseguros Limitada
Código corredor reaseguros	C-031	C-031	C-031	C-031	C-031
Tipo de relación	NR	NR	NR	NR	NR
País del corredor	CHI-Chile	CHI-Chile	CHI-Chile	CHI-Chile	CHI-Chile
Nombre del reasegurador	SWISS REINSURANCE AMERICA CORPORATION	SWISS REINSURANCE COMPANY LTD	TRANSATLANTIC REINSURANCE COMPANY	XL INSURANCE COMPANY SE	ZURICH INSURANCE COMPANY LIMITED
Código de identificación reasegurador	NRE06220170051	NRE17620170008	NRE06220170054	NRE14920170144	NRE17620170013
Tipo de relación	NR	NR	NR	NR	NR
País del reasegurador	ESTADOS UNIDOS	SUIZA	ESTADOS UNIDOS	REINO UNIDO	SUIZA
Código clasificador de riesgo C1	AMB	AMB	AMB	AMB	AMB
Código clasificador de riesgo C2	SP	SP	SP	SP	SP
Clasificación de riesgo C1	A+	A+	A++	A+	A+
Clasificación de riesgo C2	AA-	AA-	AA+	AA-	AA
Fecha clasificación C1	08-09-23	08-09-23	10-01-23	07-09-23	21-10-22
Fecha clasificación C2	05-10-23	05-10-23	28-09-23	20-07-23	05-09-23
Saldo participación del reasegurador en la reserva riesgos en curso	346.124	252.044	185.302	81.177	491.249
Saldo participación del reasegurador en la reserva riesgos en curso					67.640.192

Continúa

Continuación

Reaseguradores Extranjeros	
Siniestros por cobrar reaseguradores	
Nombre del corredor	
Código corredor reaseguros	
Tipo de relación	
País del corredor	
Nombre del reasegurador	
Código de identificación reasegurador	
Tipo de relación	
País del reasegurador	
Código clasificador de riesgo C1	
Código clasificador de riesgo C2	
Clasificación de riesgo C1	
Clasificación de riesgo C2	
Fecha clasificación C1	
Fecha clasificación C2	
Saldo participación del reasegurador en la reserva riesgos en curso	67.640.192

Siniestros por cobrar reaseguradores	
Participación del reasegurador en la reserva riesgos en curso nacionales	0
Participación del reasegurador en la reserva riesgos en curso extranjeros	67.640.192
Total	67.640.192

NOTA 18 - DEUDORES POR OPERACIONES DE COASEGURO

18.1 Saldo Adeudado por Coaseguro

	Saldos con empresas relacionadas	Saldos con terceros	Total
Deudores por operaciones de coaseguro	0	20.344.008	20.344.008
Primas por cobrar de coaseguros	0	20.344.008	20.344.008
Siniestros por cobrar por operaciones de coaseguros	0	460.187	460.187
Siniestros por cobrar por operaciones de coaseguros vencidos	0	139.705	139.705
Siniestros por cobrar por operaciones de coaseguros no vencidos	0	320.482	320.482
Deterioro	0	558.359	558.359
Total	-	20.245.836	20.245.836
Activos corrientes (corto plazo)	0	20.245.836	20.245.836
Activos no corrientes (largo plazo)	0	0	0

18.1 Saldo Adeudado por Coaseguro

	Primas por cobrar de coaseguros	Siniestros por cobrar por operaciones de coaseguros	Total deterioro
Evolución del deterioro por coaseguro			
Saldo inicial	24.552	257	24.809
Disminución y aumento de la provisión por deterioro	524.496	9.054	533.550
Recupero de cuentas por cobrar de coaseguros			
Castigo de cuentas por cobrar de coaseguro			
Variación por efecto de tipo de cambio		-	
Total	549.048	9.311	558.359

NOTA 19 - PARTICIPACIÓN DEL REASEGURO EN LAS RESERVAS TÉCNICAS (ACTIVO) Y RESERVAS TÉCNICAS (PASIVO)

	Directo	Aceptado	Total pasivo por reserva	Participación del reasegurador en la reserva	Deterioro	Total participación del reaseguro en las reservas técnicas
Detalle reservas técnicas						
Reserva riesgos en curso	75.914.933	-	75.914.933	67.640.192	-	67.640.192
Reserva de siniestros	37.040.049	-	37.040.049	31.647.143	-	31.647.143
Liquidados y no pagados	274.989		274.989	203.063		203.063
Liquidados y controvertidos por el asegurado			-			-
En proceso de liquidación	17.249.338	-	17.249.338	14.280.925	-	14.280.925
Siniestros reportados	17.249.338		17.249.338	14.280.925		14.280.925
Siniestros detectados y no reportados			-			-
Ocurridos y no reportados	19.515.722		19.515.722	17.163.155		17.163.155
Reserva catastrófica de terremoto	2.685.460		2.685.460			
Reserva de insuficiencia de prima	11.784.270		11.784.270	10.488.000		10.488.000
Otras reservas			-			-
Total	127.424.712	-	127.424.712	109.775.335	-	109.775.335

NOTA 20 - INTANGIBLES

20.1 Goodwill

Al 31 de diciembre de 2024, la Compañía no presenta Goodwill.

20.2 Activos intangibles distintos del Goodwill

Al 31 de diciembre de 2024, la Compañía no presenta activos distintos del Goodwill

NOTA 21 - IMPUESTOS POR COBRAR

21.1 Cuentas por Cobrar por Impuestos Corrientes

Cuentas por cobrar por impuestos	
Pagos provisionales mensuales	
PPM por pérdidas acumuladas artículo N°31 inciso 3	
Crédito por gastos por capacitación	
Crédito por adquisición de activos fijos	
Impuesto por pagar	
Otros	2.274
Total	2.274

21.2 Impuestos diferidos en patrimonio y en resultados

	Activos	Pasivos	Neto
Total cargo (abono) en patrimonio	0		0
Impuestos diferidos en resultados			0
Deterioro cuentas incobrables	313.885		313.885
Deterioro deudores por reaseguro			-
Provisión vacaciones	75.671		75.671
Gastos activados	276.543		276.543
Pérdidas tributarias	2.139.101		2.139.101
Otros	3.205.485	914.511	2.290.974
Total	6.010.685	914.511	5.096.174

Los Otros corresponden principalmente a Ingresos Anticipados, leasing y Activos fijos.

Al 31 de diciembre de 2024, la Compañía no presenta Saldo de Utilidades Tributarias.

NOTA 22 - OTROS ACTIVOS

22.1 Deudas del Personal

Al 31 de diciembre de 2024, la Compañía no presenta deudas del personal.

22.2 Cuentas por Cobrar Intermediarios

Al 31 de diciembre de 2024, la Compañía no presenta cuentas por cobrar a intermediarios.

22.3 Gastos Anticipados

Al 31 de diciembre de 2024, la Compañía no presenta Gastos Anticipados.

22.4 Otros Activos

	Monto	Explicación del concepto
Activación arriendo IFRS 16	1.928.399	Corresponde al derecho de uso por contrato de arriendo
Boleta de Garantía	1.668.981	Corresponde a boleta en garantía depositada
Aporte Bomberos	34.552	Aporte de Bomberos
Arriendo Prepago	29.686	Mes de garantía nueva oficina
Total	3.661.618	

NOTA 23 - PASIVOS FINANCIERO

23.1 Pasivos financiero a valor razonable con cambio en resultado

Al 31 de diciembre de 2024, la Compañía no presenta pasivos financiero a valor razonable.

23.2 Pasivos Financiero a Costo Amortizado

Al 31 de diciembre de 2024, la Compañía no presenta pasivos financiero a costo amortizado.

23.2.1 Deudas con Entidades Financieras

Al 31 de diciembre de 2024, la Compañía no presenta deudas con entidades financieras.

NOTA 24 - PASIVOS NO CORRIENTES MANTENIDOS PARA LA VENTA

Al 31 de diciembre de 2024, la Compañía no presenta Pasivos No Corrientes Mantenidos para la Venta.

NOTA 25 - RESERVAS TÉCNICAS

25.1 Reservas Para Seguros Generales

25.1.1 Reservas Riesgos en Curso

Reserva riesgos en curso	
Saldo inicial al 1ero de enero	74.935.877
Reserva por venta nueva	56.773.579
Liberación de reserva	56.829.160
Liberación de reserva stock	56.829.160
Liberación de reserva venta nueva	
Otros	1.034.637
Total reserva riesgos en curso	75.914.933

25.1.2 Reserva de Siniestros

	Saldo inicial al 1ero de enero	Incremento	Disminuciones	Ajuste por diferencia de cambio	Otros	Total variación reserva de siniestros	Saldo final
Liquidados y no pagados	107.790	16.015.456	15.848.257			167.199	274.989
Liquidados y controvertidos por el asegurado						0	0
En proceso de liquidación	12.641.218	20.623.576	16.015.456	-	-	4.608.120	17.249.338
Siniestros reportados	12.641.218	20.623.576	16.015.456	-	-	4.608.120	17.249.338
Siniestros detectados y no reportados	0					0	0
Ocurridos y no reportados	9.483.237	10.032.485				10.032.485	19.515.722
Reserva siniestros	22.232.245	46.671.517	31.863.713	-	-	14.807.804	37.040.049

25.1.3 Reserva de Insuficiencia de Primas

Al 31 de diciembre de 2024, la Compañía mantiene la siguiente Reserva por insuficiencia de prima correspondiente al ejercicio.

Reserva de insuficiencia de primas (M\$)
--

11.784.270

25.1.4 Otras Reservas Técnicas

Al 31 de diciembre de 2024, la Compañía no mantiene otras reservas técnicas.

25.2 Reserva SOAP

25.2.1 Cuadro N° 1 Siniestros

Al 31 de diciembre de 2024, la Compañía no registra movimientos por costo de siniestros correspondientes a SOAP.

25.2.2 Cuadro N° 2 Antecedentes de la venta

Al 31 de diciembre de 2024, la Compañía no registra movimientos asociados a ventas de SOAP.

NOTA 26 - DEUDAS POR OPERACIONES DE SEGUROS

26.1 Deudas con Asegurados

Al 31 de diciembre de 2024, la Compañía no registra deudas con asegurados.

26.2 Deudas por Operaciones de Reaseguro Extranjero

Primas por Pagar a Reaseguradores

	Item 1	Item 2	Item 3	Item 4	Item 5
Antecedentes reasegurador extranjero					
Nombre del corredor	Aon Chile Corredores de Reaseguro Ltda.	Aon Chile Corredores de Reaseguro Ltda.	Aon Chile Corredores de Reaseguro Ltda.	Aon Chile Corredores de Reaseguro Ltda.	Aon Chile Corredores de Reaseguro Ltda.
Código corredor reaseguros	C-022	C-022	C-022	C-022	C-022
Tipo de relación	NR	NR	NR	NR	NR
País del corredor	CHI-Chile	CHI-Chile	CHI-Chile	CHI-Chile	CHI-Chile
Nombre del reasegurador	ALLIANZ GLOBAL CORPORATE & SPECIALTY SE	GENERAL REINSURANCE AG	HANNOVER RÜCK SE	HDI GLOBAL SE	MÜNCHENER RÜCKVERSICHERUNGSGESELLSCHAFT AKTIENGESELLSCHAFT IN MÜNCHEN (MUNICH REINSURANCE COMPANY)
Código de identificación reasegurador	NRE00320170001	NRE00320170003	NRE00320170004	NRE00320170006	NRE00320170008
Tipo de relación (R o NR)	NR	NR	NR	NR	NR
País del reasegurador	ALEMANIA	ALEMANIA	ALEMANIA	ALEMANIA	ALEMANIA
Vencimiento de saldos					
1. Saldos sin retención	577.603	21.581	592.518	41.111	184.137
Meses anteriores					
mes j-3					
mes j-2					
mes j-1					
mes j	577.603	21.581	592.518	41.111	184.137
mes j+1					
mes j+2					
mes j+3					
Meses posteriores					
2. Fondos retenidos					
Total (1+2)	577.603	21.581	592.518	41.111	184.137

Continúa

Continuación

	Item 6	Item 7	Item 8	Item 9	Item 10
Antecedentes reasegurador extranjero					
Nombre del corredor	Aon Chile Corredores de Reaseguro Ltda.	Aon Chile Corredores de Reaseguro Ltda.	Aon Chile Corredores de Reaseguro Ltda.	Aon Chile Corredores de Reaseguro Ltda.	Aon Chile Corredores de Reaseguro Ltda.
Código corredor reaseguros	C-022	C-022	C-022	C-022	C-022
Tipo de relación	NR	NR	NR	NR	NR
País del corredor	CHI-Chile	CHI-Chile	CHI-Chile	CHI-Chile	CHI-Chile
Nombre del reasegurador	CONVEX RE LIMITED	AMERICAN HOME ASSURANCE COMPANY	EVEREST REINSURANCE COMPANY	LIBERTY MUTUAL INSURANCE COMPANY	NAVIGATORS INSURANCE COMPANY
Código de identificación reasegurador	NRE02120200030	NRE06220170009	NRE06220170024	NRE06220170034	NRE06220170039
Tipo de relación (R o NR)	NR	NR	R	NR	NR
País del reasegurador	BERMUDAS	ESTADOS UNIDOS	ESTADOS UNIDOS	ESTADOS UNIDOS	ESTADOS UNIDOS
Vencimiento de saldos					
1. Saldos sin retención	103.237	130.929	261.080	161.516	27.514
Meses anteriores					
mes j-3					
mes j-2					
mes j-1					
mes j	103.237	130.929	261.080	161.516	27.514
mes j+1					
mes j+2					
mes j+3					
Meses posteriores					
2. Fondos retenidos					
Total (1+2)	103.237	130.929	261.080	161.516	27.514

Continúa

Continuación

	Item 11	Item 12	Item 13	Item 14	Item 15
Antecedentes reasegurador extranjero					
Nombre del corredor	Aon Chile Corredores de Reaseguro Ltda.	Aon Chile Corredores de Reaseguro Ltda.	Aon Chile Corredores de Reaseguro Ltda.	Aon Chile Corredores de Reaseguro Ltda.	Aon Chile Corredores de Reaseguro Ltda.
Código corredor reaseguros	C-022	C-022	C-022	C-022	C-022
Tipo de relación	NR	NR	NR	NR	NR
País del corredor	CHI-Chile	CHI-Chile	CHI-Chile	CHI-Chile	CHI-Chile
Nombre del reasegurador	NEW HAMPSHIRE INSURANCE COMPANY	ODYSSEY REINSURANCE COMPANY	SCOR REINSURANCE COMPANY	SWISS REINSURANCE AMERICA CORPORATION	TRANSATLANTIC REINSURANCE COMPANY
Código de identificación reasegurador	NRE06220170040	NRE06220170041	NRE06220170046	NRE06220170051	NRE06220170054
Tipo de relación (R o NR)	NR	NR	NR	NR	NR
País del reasegurador	ESTADOS UNIDOS	ESTADOS UNIDOS	ESTADOS UNIDOS	ESTADOS UNIDOS	ESTADOS UNIDOS
Vencimiento de saldos					
1. Saldos sin retención	17.055	17.946	139.582	187.038	56.244
Meses anteriores					
mes j-3					
mes j-2					
mes j-1					
mes j	17.055	17.946	139.582	187.038	56.244
mes j+1					
mes j+2					
mes j+3					
Meses posteriores					
2. Fondos retenidos					
Total (1+2)	17.055	17.946	139.582	187.038	56.244

Continúa

Continuación

	Item 16	Item 17	Item 18	Item 19	Item 20
Antecedentes reasegurador extranjero					
Nombre del corredor	Aon Chile Corredores de Reaseguro Ltda.	Aon Chile Corredores de Reaseguro Ltda.	Aon Chile Corredores de Reaseguro Ltda.	Aon Chile Corredores de Reaseguro Ltda.	Aon Chile Corredores de Reaseguro Ltda.
Código corredor reaseguros	C-022	C-022	C-022	C-022	C-022
Tipo de relación	NR	NR	NR	NR	NR
País del corredor	CHI-Chile	CHI-Chile	CHI-Chile	CHI-Chile	CHI-Chile
Nombre del reasegurador	WESTPORT INSURANCE CORPORATION	SWISS RE CORPORATE SOLUTIONS AMERICA INSURANCE CORPORATION	PARTNER REINSURANCE EUROPE SE	ASSICURAZIONI GENERALI S.P.A.	MITSUI SUMITOMO INSURANCE COMPANY, LIMITED
Código de identificación reasegurador	NRE06220170057	NRE06220220062	NRE08920170008	NRE09420170001	NRE09620170002
Tipo de relación (R o NR)	NR	NR	NR	NR	NR
País del reasegurador	ESTADOS UNIDOS	ESTADOS UNIDOS	IRLANDA	ITALIA	JAPÓN
Vencimiento de saldos					
1. Saldos sin retención	33.997	87.625	224.403	14.944	89.492
Meses anteriores					
mes j-3					
mes j-2					
mes j-1					
mes j	33.997	87.625	224.403	14.944	89.492
mes j+1					
mes j+2					
mes j+3					
Meses posteriores					
2. Fondos retenidos					
Total (1+2)	33.997	87.625	224.403	14.944	89.492

Continúa

Continuación

	Item 21	Item 22	Item 23	Item 24	Item 25
Antecedentes reasegurador extranjero					
Nombre del corredor	Aon Chile Corredores de Reaseguro Ltda.	Aon Chile Corredores de Reaseguro Ltda.	Aon Chile Corredores de Reaseguro Ltda.	Aon Chile Corredores de Reaseguro Ltda.	Aon Chile Corredores de Reaseguro Ltda.
Código corredor reaseguros	C-022	C-022	C-022	C-022	C-022
Tipo de relación	NR	NR	NR	NR	NR
País del corredor	CHI-Chile	CHI-Chile	CHI-Chile	CHI-Chile	CHI-Chile
Nombre del reasegurador	LLOYD'S SYNDICATE 0033 (HISCOX SYNDICATES LIMITED)	LLOYD'S SYNDICATE 0435 (FARADAY UNDERWRITING LIMITED)	LLOYD'S SYNDICATE 0457 (MUNICH RE SYNDICATE LIMITED)	LLOYD'S SYNDICATE 0510 (TOKIO MARINE KILN SYNDICATES LTD)	LLOYD'S SYNDICATE 0609 (ATRIUM UNDERWRITERS LIMITED)
Código de identificación reasegurador	NRE14920170026	NRE14920170033	NRE14920170034	NRE14920170035	NRE14920170038
Tipo de relación (R o NR)	NR	NR	NR	NR	NR
País del reasegurador	REINO UNIDO	REINO UNIDO	REINO UNIDO	REINO UNIDO	REINO UNIDO
Vencimiento de saldos					
1. Saldos sin retención	64.545	509.122	129.801	33.722	118.688
Meses anteriores					
mes j-3					
mes j-2					
mes j-1					
mes j	64.545	509.122	129.801	33.722	118.688
mes j+1					
mes j+2					
mes j+3					
Meses posteriores					
2. Fondos retenidos					
Total (1+2)	64.545	509.122	129.801	33.722	118.688

Continúa

Continuación

	Item 26	Item 27	Item 28	Item 29	Item 30
Antecedentes reasegurador extranjero					
Nombre del corredor	Aon Chile Corredores de Reaseguro Ltda.	Aon Chile Corredores de Reaseguro Ltda.	Aon Chile Corredores de Reaseguro Ltda.	Aon Chile Corredores de Reaseguro Ltda.	Aon Chile Corredores de Reaseguro Ltda.
Código corredor reaseguros	C-022	C-022	C-022	C-022	C-022
Tipo de relación	NR	NR	NR	NR	NR
País del corredor	CHI-Chile	CHI-Chile	CHI-Chile	CHI-Chile	CHI-Chile
Nombre del reasegurador	LLOYD'S SYNDICATE 0623 (BEAZLEY FURLONGE LIMITED)	LLOYD'S SYNDICATE 1084 (CHAUCER SYNDICATES LIMITED)	LLOYD'S SYNDICATE 1183 (TALBOT UNDERWRITING LTD)	LLOYD'S SYNDICATE 1301 (STARSTONE UNDERWRITING LTD)	LLOYD'S SYNDICATE 1414 (ASCOT UNDERWRITING LIMITED)
Código de identificación reasegurador	NRE14920170039	NRE14920170044	NRE14920170047	NRE14920170054	NRE14920170055
Tipo de relación (R o NR)	NR	NR	NR	NR	NR
País del reasegurador	REINO UNIDO	REINO UNIDO	REINO UNIDO	REINO UNIDO	REINO UNIDO
Vencimiento de saldos					
1. Saldos sin retención	210.471	8.502	773.184	200.837	16.171
Meses anteriores					
mes j-3					
mes j-2					
mes j-1					
mes j	210.471	8.502	773.184	200.837	16.171
mes j+1					
mes j+2					
mes j+3					
Meses posteriores					
2. Fondos retenidos					
Total (1+2)	210.471	8.502	773.184	200.837	16.171

Continúa

Continuación

	Item 31	Item 32	Item 33	Item 34	Item 35
Antecedentes reasegurador extranjero					
Nombre del corredor	Aon Chile Corredores de Reaseguro Ltda.	Aon Chile Corredores de Reaseguro Ltda.	Aon Chile Corredores de Reaseguro Ltda.	Aon Chile Corredores de Reaseguro Ltda.	Aon Chile Corredores de Reaseguro Ltda.
Código corredor reaseguros	C-022	C-022	C-022	C-022	C-022
Tipo de relación	NR	NR	NR	NR	NR
País del corredor	CHI-Chile	CHI-Chile	CHI-Chile	CHI-Chile	CHI-Chile
Nombre del reasegurador	LLOYD'S SYNDICATE 1458 (RENAISSANCERE SYNDICATE MANAGEMENT LIMITED)	LLOYD'S SYNDICATE 1686 (ASTA MANAGING AGENCY LIMITED)	LLOYD'S SYNDICATE 1856 (BARBICAN MANAGING AGENCY LIMITED)	LLOYD'S SYNDICATE 1880 (TOKIO MARINE KILN SYNDICATES LTD)	LLOYD'S SYNDICATE 1886 (QBE UNDERWRITING LIMITED)
Código de identificación reasegurador	NRE14920170056	NRE14920170058	NRE14920170060	NRE14920170062	NRE14920170064
Tipo de relación (R o NR)	NR	NR	NR	NR	NR
País del reasegurador	REINO UNIDO	REINO UNIDO	REINO UNIDO	REINO UNIDO	REINO UNIDO
Vencimiento de saldos					
1. Saldos sin retención	62.738	6.949	70.966	12.087	16.453
Meses anteriores					
mes j-3					
mes j-2					
mes j-1					
mes j	62.738	6.949	70.966	12.087	16.453
mes j+1					
mes j+2					
mes j+3					
Meses posteriores					
2. Fondos retenidos					
Total (1+2)	62.738	6.949	70.966	12.087	16.453

Continúa

Continuación

	Item 36	Item 37	Item 38	Item 39	Item 40
Antecedentes reasegurador extranjero					
Nombre del corredor	Aon Chile Corredores de Reaseguro Ltda.	Aon Chile Corredores de Reaseguro Ltda.	Aon Chile Corredores de Reaseguro Ltda.	Aon Chile Corredores de Reaseguro Ltda.	Aon Chile Corredores de Reaseguro Ltda.
Código corredor reaseguros	C-022	C-022	C-022	C-022	C-022
Tipo de relación	NR	NR	NR	NR	NR
País del corredor	CHI-Chile	CHI-Chile	CHI-Chile	CHI-Chile	CHI-Chile
Nombre del reasegurador	LLOYD'S SYNDICATE 2001 (MS AMLIN UNDERWRITING LIMITED)	LLOYD'S SYNDICATE 2987 (BRIT SYNDICATES LIMITED)	LLOYD'S SYNDICATE 3623 (BEAZLEY FURLONGE LIMITED)	LLOYD'S SYNDICATE 4472 (LIBERTY MANAGING AGENCY LTD)	LLOYD'S SYNDICATE 5000 (TRAVELERS SYNDICATE MANAGEMENT LIMITED)
Código de identificación reasegurador	NRE14920170074	NRE14920170094	NRE14920170102	NRE14920170110	NRE14920170113
Tipo de relación (R o NR)	NR	NR	NR	NR	NR
País del reasegurador	REINO UNIDO	REINO UNIDO	REINO UNIDO	REINO UNIDO	REINO UNIDO
Vencimiento de saldos					
1. Saldos sin retención	15.712	506.579	108.974	37.793	92.583
Meses anteriores					
mes j-3					
mes j-2					
mes j-1					
mes j	15.712	506.579	108.974	37.793	92.583
mes j+1					
mes j+2					
mes j+3					
Meses posteriores					
2. Fondos retenidos					
Total (1+2)	15.712	506.579	108.974	37.793	92.583

Continúa

Continuación

	Item 41	Item 42	Item 43	Item 44	Item 45
Antecedentes reasegurador extranjero					
Nombre del corredor	Aon Chile Corredores de Reaseguro Ltda.	Aon Chile Corredores de Reaseguro Ltda.	Aon Chile Corredores de Reaseguro Ltda.	Aon Chile Corredores de Reaseguro Ltda.	Aon Chile Corredores de Reaseguro Ltda.
Código corredor reaseguros	C-022	C-022	C-022	C-022	C-022
Tipo de relación	NR	NR	NR	NR	NR
País del corredor	CHI-Chile	CHI-Chile	CHI-Chile	CHI-Chile	CHI-Chile
Nombre del reasegurador	LLOYD'S SYNDICATE 5555 (QBE UNDERWRITING LIMITED)	MARKEL INTERNATIONAL INSURANCE COMPANY LIMITED	QBE INSURANCE (EUROPE) LIMITED	FIDELIS UNDERWRITING LTD.	QBE UK LIMITED
Código de identificación reasegurador	NRE14920170115	NRE14920170131	NRE14920170133	NRE14920200155	NRE14920220165
Tipo de relación (R o NR)	NR	NR	NR	NR	NR
País del reasegurador	REINO UNIDO	REINO UNIDO	REINO UNIDO	REINO UNIDO	REINO UNIDO
Vencimiento de saldos					
1. Saldos sin retención	7.099	14.981	11.505	9.135	3.852
Meses anteriores					
mes j-3					
mes j-2					
mes j-1					
mes j	7.099	14.981	11.505	9.135	3.852
mes j+1					
mes j+2					
mes j+3					
Meses posteriores					
2. Fondos retenidos					
Total (1+2)	7.099	14.981	11.505	9.135	3.852

Continúa

Continuación

	Item 46	Item 47	Item 48	Item 49	Item 50
Antecedentes reasegurador extranjero					
Nombre del corredor	Aon Chile Corredores de Reaseguro Ltda.	Aon Chile Corredores de Reaseguro Ltda.	Aon Chile Corredores de Reaseguro Ltda.	Aon Chile Corredores de Reaseguro Ltda.	Arthur J. Gallagher Chile Corredores de Reaseguros S.A.
Código corredor reaseguros	C-022	C-022	C-022	C-022	C-258
Tipo de relación	NR	NR	NR	NR	NR
País del corredor	CHI-Chile	CHI-Chile	CHI-Chile	CHI-Chile	CHI-Chile
Nombre del reasegurador	LLOYD'S SYNDICATE 5623 (BEAZLEY FURLONGE LIMITED)	LLOYD'S SYNDICATE 1955 (ARCH MANAGING AGENCY LIMITED)	AMLIN AG	SWISS REINSURANCE COMPANY LTD	ALLIANZ GLOBAL CORPORATE & SPECIALTY SE
Código de identificación reasegurador	NRE14920230167	NRE14920230176	NRE17620170001	NRE17620170008	NRE00320170001
Tipo de relación (R o NR)	NR	NR	NR	NR	NR
País del reasegurador	REINO UNIDO	REINO UNIDO	SUIZA	SUIZA	ALEMANIA
Vencimiento de saldos					
1. Saldos sin retención	97.403	2.296	2.423	697.357	266.909
Meses anteriores					
mes j-3					
mes j-2					
mes j-1					
mes j	97.403	2.296	2.423	697.357	266.909
mes j+1					
mes j+2					
mes j+3					
Meses posteriores					
2. Fondos retenidos					
Total (1+2)	97.403	2.296	2.423	697.357	266.909

Continúa

Continuación

	Item 51	Item 52	Item 53	Item 54	Item 55
Antecedentes reasegurador extranjero					
Nombre del corredor	Arthur J. Gallagher Chile Corredores de Reaseguros S.A.	Arthur J. Gallagher Chile Corredores de Reaseguros S.A.	Arthur J. Gallagher Chile Corredores de Reaseguros S.A.	Arthur J. Gallagher Chile Corredores de Reaseguros S.A.	Arthur J. Gallagher Chile Corredores de Reaseguros S.A.
Código corredor reaseguros	C-258	C-258	C-258	C-258	C-258
Tipo de relación	NR	NR	NR	NR	NR
País del corredor	CHI-Chile	CHI-Chile	CHI-Chile	CHI-Chile	CHI-Chile
Nombre del reasegurador	HANNOVER RÜCK SE	PARTNER REINSURANCE COMPANY LTD.	MAPFRE RE, COMPANIA DE REASEGUROS, S.A.	LLOYD'S SYNDICATE 1084 (CHAUCER SYNDICATES LIMITED)	LLOYD'S SYNDICATE 2001 (MS AMLIN UNDERWRITING LIMITED)
Código de identificación reasegurador	NRE00320170004	NRE02120170020	NRE06120170002	NRE14920170044	NRE14920170074
Tipo de relación (R o NR)	NR	NR	NR	NR	NR
País del reasegurador	ALEMANIA	BERMUDAS	ESPAÑA	REINO UNIDO	REINO UNIDO
Vencimiento de saldos					
1. Saldos sin retención	41.789	16.253	273.531	28.982	28.982
Meses anteriores					
mes j-3					
mes j-2					
mes j-1					
mes j	41.789	16.253	273.531	28.982	28.982
mes j+1					
mes j+2					
mes j+3					
Meses posteriores					
2. Fondos retenidos					
Total (1+2)	41.789	16.253	273.531	28.982	28.982

Continúa

Continuación

	Item 56	Item 57	Item 58	Item 59	Item 60
Antecedentes reasegurador extranjero					
Nombre del corredor	BMS Latin America & Caribbean	BMS Latin America & Caribbean	BMS Latin America & Caribbean	BMS Latin America & Caribbean	BMS Latin America & Caribbean
Código corredor reaseguros	C-275	C-275	C-275	C-275	C-275
Tipo de relación	NR	NR	NR	NR	NR
País del corredor	CHI-Chile	CHI-Chile	CHI-Chile	CHI-Chile	CHI-Chile
Nombre del reasegurador	HANNOVER RÜCK SE	CONVEX RE LIMITED	LIBERTY MUTUAL INSURANCE COMPANY	NAVIGATORS INSURANCE COMPANY	MITSUI SUMITOMO INSURANCE COMPANY, LIMITED
Código de identificación reasegurador	NRE00320170004	NRE02120200030	NRE06220170034	NRE06220170039	NRE09620170002
Tipo de relación (R o NR)	NR	NR	NR	NR	NR
País del reasegurador	ALEMANIA	BERMUDAS	ESTADOS UNIDOS	ESTADOS UNIDOS	JAPÓN
Vencimiento de saldos					
1. Saldos sin retención	7.383	88.303	15.382	6.756	110.380
Meses anteriores					
mes j-3					
mes j-2					
mes j-1					
mes j	7.383	88.303	15.382	6.756	110.380
mes j+1					
mes j+2					
mes j+3					
Meses posteriores					
2. Fondos retenidos					
Total (1+2)	7.383	88.303	15.382	6.756	110.380

Continúa

Continuación

	Item 61	Item 62	Item 63	Item 64	Item 65
Antecedentes reasegurador extranjero					
Nombre del corredor	BMS Latin America & Caribbean	BMS Latin America & Caribbean	BMS Latin America & Caribbean	BMS Latin America & Caribbean	BMS Latin America & Caribbean
Código corredor reaseguros	C-275	C-275	C-275	C-275	C-275
Tipo de relación	NR	NR	NR	NR	NR
País del corredor	CHI-Chile	CHI-Chile	CHI-Chile	CHI-Chile	CHI-Chile
Nombre del reasegurador	LLOYD'S SYNDICATE 0457 (MUNICH RE SYNDICATE LIMITED)	LLOYD'S SYNDICATE 0510 (TOKIO MARINE KILN SYNDICATES LTD)	LLOYD'S SYNDICATE 1084 (CHAUCER SYNDICATES LIMITED)	LLOYD'S SYNDICATE 1183 (TALBOT UNDERWRITING LTD)	LLOYD'S SYNDICATE 1301 (STARSTONE UNDERWRITING LTD)
Código de identificación reasegurador	NRE14920170034	NRE14920170035	NRE14920170044	NRE14920170047	NRE14920170054
Tipo de relación (R o NR)	NR	NR	NR	NR	NR
País del reasegurador	REINO UNIDO	REINO UNIDO	REINO UNIDO	REINO UNIDO	REINO UNIDO
Vencimiento de saldos					
1. Saldos sin retención	29.434	17.229	164.112	229.614	11.888
Meses anteriores					
mes j-3					
mes j-2					
mes j-1					
mes j	29.434	17.229	164.112	229.614	11.888
mes j+1					
mes j+2					
mes j+3					
Meses posteriores					
2. Fondos retenidos					
Total (1+2)	29.434	17.229	164.112	229.614	11.888

Continúa

Continuación

	Item 66	Item 67	Item 68	Item 69	Item 70
Antecedentes reasegurador extranjero					
Nombre del corredor	BMS Latin America & Caribbean	BMS Latin America & Caribbean	BMS Latin America & Caribbean	BMS Latin America & Caribbean	BMS Latin America & Caribbean
Código corredor reaseguros	C-275	C-275	C-275	C-275	C-275
Tipo de relación	NR	NR	NR	NR	NR
País del corredor	CHI-Chile	CHI-Chile	CHI-Chile	CHI-Chile	CHI-Chile
Nombre del reasegurador	LLOYD'S SYNDICATE 1414 (ASCOT UNDERWRITING LIMITED)	LLOYD'S SYNDICATE 1686 (ASTA MANAGING AGENCY LIMITED)	LLOYD'S SYNDICATE 1729 (ASTA MANAGING AGENCY LIMITED)	LLOYD'S SYNDICATE 1856 (BARBICAN MANAGING AGENCY LIMITED)	LLOYD'S SYNDICATE 1880 (TOKIO MARINE KILN SYNDICATES LTD)
Código de identificación reasegurador	NRE14920170055	NRE14920170058	NRE14920170059	NRE14920170060	NRE14920170062
Tipo de relación (R o NR)	NR	NR	NR	NR	NR
País del reasegurador	REINO UNIDO	REINO UNIDO	REINO UNIDO	REINO UNIDO	REINO UNIDO
Vencimiento de saldos					
1. Saldos sin retención	117.740	4.011	44.152	94.287	4.306
Meses anteriores					
mes j-3					
mes j-2					
mes j-1					
mes j	117.740	4.011	44.152	94.287	4.306
mes j+1					
mes j+2					
mes j+3					
Meses posteriores					
2. Fondos retenidos					
Total (1+2)	117.740	4.011	44.152	94.287	4.306

Continúa

Continuación

	Item 71	Item 72	Item 73	Item 74	Item 75
Antecedentes reasegurador extranjero					
Nombre del corredor	BMS Latin America & Caribbean	BMS Latin America & Caribbean	BMS Latin America & Caribbean	BMS Latin America & Caribbean	BMS Latin America & Caribbean
Código corredor reaseguros	C-275	C-275	C-275	C-275	C-275
Tipo de relación	NR	NR	NR	NR	NR
País del corredor	CHI-Chile	CHI-Chile	CHI-Chile	CHI-Chile	CHI-Chile
Nombre del reasegurador	LLOYD'S SYNDICATE 1886 (QBE UNDERWRITING LIMITED)	LLOYD'S SYNDICATE 1945 (SIRIUS INTERNATIONAL MANAGING AGENCY LTD)	LLOYD'S SYNDICATE 2001 (MS AMLIN UNDERWRITING LIMITED)	LLOYD'S SYNDICATE 2003 (CATLIN UNDERWRITING AGENCIES LIMITED)	LLOYD'S SYNDICATE 2010 (CATHEDRAL UNDERWRITING LIMITED)
Código de identificación reasegurador	NRE14920170064	NRE14920170068	NRE14920170074	NRE14920170075	NRE14920170077
Tipo de relación (R o NR)	NR	NR	NR	NR	NR
País del reasegurador	REINO UNIDO	REINO UNIDO	REINO UNIDO	REINO UNIDO	REINO UNIDO
Vencimiento de saldos					
1. Saldos sin retención	1.267	2.533	77.973	117.739	44.152
Meses anteriores					
mes j-3					
mes j-2					
mes j-1					
mes j	1.267	2.533	77.973	117.739	44.152
mes j+1					
mes j+2					
mes j+3					
Meses posteriores					
2. Fondos retenidos					
Total (1+2)	1.267	2.533	77.973	117.739	44.152

Continúa

Continuación

	Item 76	Item 77	Item 78	Item 79	Item 80
Antecedentes reasegurador extranjero					
Nombre del corredor	BMS Latin America & Caribbean	BMS Latin America & Caribbean	BMS Latin America & Caribbean	BMS Latin America & Caribbean	BMS Latin America & Caribbean
Código corredor reaseguros	C-275	C-275	C-275	C-275	C-275
Tipo de relación	NR	NR	NR	NR	NR
País del corredor	CHI-Chile	CHI-Chile	CHI-Chile	CHI-Chile	CHI-Chile
Nombre del reasegurador	LLOYD'S SYNDICATE 2012 (ARCH UNDERWRITING AT LLOYD'S LTD)	LLOYD'S SYNDICATE 2987 (BRIT SYNDICATES LIMITED)	LLOYD'S SYNDICATE 4020 (ARK SYNDICATE MANAGEMENT LIMITED)	LLOYD'S SYNDICATE 4444 (CANOPIUS MANAGING AGENTS LIMITED)	LLOYD'S SYNDICATE 4473 (LIBERTY MANAGING AGENCY LTD)
Código de identificación reasegurador	NRE14920170078	NRE14920170094	NRE14920170106	NRE14920170109	NRE14920170111
Tipo de relación (R o NR)	NR	NR	NR	NR	NR
País del reasegurador	REINO UNIDO	REINO UNIDO	REINO UNIDO	REINO UNIDO	REINO UNIDO
Vencimiento de saldos					
1. Saldos sin retención	16.272	188.382	106.292	94.191	6.081
Meses anteriores					
mes j-3					
mes j-2					
mes j-1					
mes j	16.272	188.382	106.292	94.191	6.081
mes j+1					
mes j+2					
mes j+3					
Meses posteriores					
2. Fondos retenidos					
Total (1+2)	16.272	188.382	106.292	94.191	6.081

Continúa

Continuación

	Item 81	Item 82	Item 83	Item 84	Item 85
Antecedentes reasegurador extranjero					
Nombre del corredor	BMS Latin America & Caribbean	BMS Latin America & Caribbean	BMS Latin America & Caribbean	Carpenter Marsh Fac	Carpenter Marsh Fac
Código corredor reaseguros	C-275	C-275	C-275	C-246	C-246
Tipo de relación	NR	NR	NR	NR	NR
País del corredor	CHI-Chile	CHI-Chile	CHI-Chile	CHI-Chile	CHI-Chile
Nombre del reasegurador	LLOYD'S SYNDICATE 1618 (BRIT SYNDICATES LIMITED)	LLOYD'S SYNDICATE 4000 (HAMILTON MANAGING AGENCY LIMITED)	LLOYD'S SYNDICATE 1955 (ARCH MANAGING AGENCY LIMITED)	ALLIANZ GLOBAL CORPORATE & SPECIALTY SE	GENERAL REINSURANCE AG
Código de identificación reasegurador	NRE14920210158	NRE14920220162	NRE14920230176	NRE00320170001	NRE00320170003
Tipo de relación (R o NR)	NR	NR	NR	NR	NR
País del reasegurador	REINO UNIDO	REINO UNIDO	REINO UNIDO	ALEMANIA	ALEMANIA
Vencimiento de saldos					
1. Saldos sin retención	156.986	633	4.068	413.716	10.840
Meses anteriores					
mes j-3					
mes j-2					
mes j-1					
mes j	156.986	633	4.068	413.716	10.840
mes j+1					
mes j+2					
mes j+3					
Meses posteriores					
2. Fondos retenidos					
Total (1+2)	156.986	633	4.068	413.716	10.840

Continúa

Continuación

	Item 86	Item 87	Item 88	Item 89	Item 90
Antecedentes reasegurador extranjero					
Nombre del corredor	Carpenter Marsh Fac	Carpenter Marsh Fac	Carpenter Marsh Fac	Carpenter Marsh Fac	Carpenter Marsh Fac
Código corredor reaseguros	C-246	C-246	C-246	C-246	C-246
Tipo de relación	NR	NR	NR	NR	NR
País del corredor	CHI-Chile	CHI-Chile	CHI-Chile	CHI-Chile	CHI-Chile
Nombre del reasegurador	HANNOVER RÜCK SE	MÜNCHENER RÜCKVERSICHERUNGS-GESELLSCHAFT AKTIENGESELLSCHAFT IN MÜNCHEN (MUNICH REINSURANCE COMPANY)	PARTNER REINSURANCE COMPANY LTD.	KOREAN REINSURANCE COMPANY	EVEREST REINSURANCE COMPANY
Código de identificación reasegurador	NRE00320170004	NRE00320170008	NRE02120170020	NRE04620170002	NRE06220170024
Tipo de relación (R o NR)	NR	NR	NR	NR	R
País del reasegurador	ALEMANIA	ALEMANIA	BERMUDAS	COREA DEL SUR	ESTADOS UNIDOS
Vencimiento de saldos					
1. Saldos sin retención	1.057.342	1.118.820	87.674	11.213	522.627
Meses anteriores					
mes j-3					
mes j-2					
mes j-1					
mes j	1.057.342	1.118.820	87.674	11.213	522.627
mes j+1					
mes j+2					
mes j+3					
Meses posteriores					
2. Fondos retenidos					
Total (1+2)	1.057.342	1.118.820	87.674	11.213	522.627

Continúa

Continuación

	Item 91	Item 92	Item 93	Item 94	Item 95
Antecedentes reasegurador extranjero					
Nombre del corredor	Carpenter Marsh Fac	Carpenter Marsh Fac	Carpenter Marsh Fac	Carpenter Marsh Fac	Carpenter Marsh Fac
Código corredor reaseguros	C-246	C-246	C-246	C-246	C-246
Tipo de relación	NR	NR	NR	NR	NR
País del corredor	CHI-Chile	CHI-Chile	CHI-Chile	CHI-Chile	CHI-Chile
Nombre del reasegurador	LIBERTY MUTUAL INSURANCE COMPANY	NEW HAMPSHIRE INSURANCE COMPANY	ODYSSEY REINSURANCE COMPANY	SCOR REINSURANCE COMPANY	SWISS REINSURANCE AMERICA CORPORATION
Código de identificación reasegurador	NRE06220170034	NRE06220170040	NRE06220170041	NRE06220170046	NRE06220170051
Tipo de relación (R o NR)	NR	NR	NR	NR	NR
País del reasegurador	ESTADOS UNIDOS	ESTADOS UNIDOS	ESTADOS UNIDOS	ESTADOS UNIDOS	ESTADOS UNIDOS
Vencimiento de saldos					
1. Saldos sin retención	119.291	13.043	34.967	334.167	123.376
Meses anteriores					
mes j-3					
mes j-2					
mes j-1					
mes j	119.291	13.043	34.967	334.167	123.376
mes j+1					
mes j+2					
mes j+3					
Meses posteriores					
2. Fondos retenidos					
Total (1+2)	119.291	13.043	34.967	334.167	123.376

Continúa

Continuación

	Item 96	Item 97	Item 98	Item 99	Item 100
Antecedentes reasegurador extranjero					
Nombre del corredor	Carpenter Marsh Fac	Carpenter Marsh Fac	Carpenter Marsh Fac	Carpenter Marsh Fac	Carpenter Marsh Fac
Código corredor reaseguros	C-246	C-246	C-246	C-246	C-246
Tipo de relación	NR	NR	NR	NR	NR
País del corredor	CHI-Chile	CHI-Chile	CHI-Chile	CHI-Chile	CHI-Chile
Nombre del reasegurador	TRANSATLANTIC REINSURANCE COMPANY	BERKSHIRE HATHAWAY SPECIALTY INSURANCE COMPANY	SWISS RE CORPORATE SOLUTIONS AMERICA INSURANCE CORPORATION	PARTNER REINSURANCE EUROPE SE	#N/A
Código de identificación reasegurador	NRE06220170054	NRE06220190058	NRE06220220062	NRE08920170008	NRE08920200013
Tipo de relación (R o NR)	NR	NR	NR	NR	NR
País del reasegurador	ESTADOS UNIDOS	ESTADOS UNIDOS	ESTADOS UNIDOS	IRLANDA	#N/A
Vencimiento de saldos					
1. Saldos sin retención	34.529	63.741	180.160	210.699	39.628
Meses anteriores					
mes j-3					
mes j-2					
mes j-1					
mes j	34.529	63.741	180.160	210.699	39.628
mes j+1					
mes j+2					
mes j+3					
Meses posteriores					
2. Fondos retenidos					
Total (1+2)	34.529	63.741	180.160	210.699	39.628

Continúa

Continuación

	Item 101	Item 102	Item 103	Item 104	Item 105
Antecedentes reasegurador extranjero					
Nombre del corredor	Carpenter Marsh Fac	Carpenter Marsh Fac	Carpenter Marsh Fac	Carpenter Marsh Fac	Carpenter Marsh Fac
Código corredor reaseguros	C-246	C-246	C-246	C-246	C-246
Tipo de relación	NR	NR	NR	NR	NR
País del corredor	CHI-Chile	CHI-Chile	CHI-Chile	CHI-Chile	CHI-Chile
Nombre del reasegurador	SWISS RE INTERNATIONAL SE	LLOYD'S SYNDICATE 0609 (ATRIUM UNDERWRITERS LIMITED)	LLOYD'S SYNDICATE 1084 (CHAUCER SYNDICATES LIMITED)	LLOYD'S SYNDICATE 1183 (TALBOT UNDERWRITING LTD)	LLOYD'S SYNDICATE 1225 (AEGIS MANAGING AGENCY LIMITED)
Código de identificación reasegurador	NRE11220170002	NRE14920170038	NRE14920170044	NRE14920170047	NRE14920170052
Tipo de relación (R o NR)	NR	NR	NR	NR	NR
País del reasegurador	LUXEMBURGO	REINO UNIDO	REINO UNIDO	REINO UNIDO	REINO UNIDO
Vencimiento de saldos					
1. Saldos sin retención	84.988	46.598	181.542	45.043	98.451
Meses anteriores					
mes j-3					
mes j-2					
mes j-1					
mes j	84.988	46.598	181.542	45.043	98.451
mes j+1					
mes j+2					
mes j+3					
Meses posteriores					
2. Fondos retenidos					
Total (1+2)	84.988	46.598	181.542	45.043	98.451

Continúa

Continuación

	Item 106	Item 107	Item 108	Item 109	Item 110
Antecedentes reasegurador extranjero					
Nombre del corredor	Carpenter Marsh Fac	Carpenter Marsh Fac	Carpenter Marsh Fac	Carpenter Marsh Fac	Carpenter Marsh Fac
Código corredor reaseguros	C-246	C-246	C-246	C-246	C-246
Tipo de relación	NR	NR	NR	NR	NR
País del corredor	CHI-Chile	CHI-Chile	CHI-Chile	CHI-Chile	CHI-Chile
Nombre del reasegurador	LLOYD'S SYNDICATE 1686 (ASTA MANAGING AGENCY LIMITED)	LLOYD'S SYNDICATE 2003 (CATLIN UNDERWRITING AGENCIES LIMITED)	LLOYD'S SYNDICATE 2015 (THE CHANNEL MANAGING AGENCY LTD)	LLOYD'S SYNDICATE 2987 (BRIT SYNDICATES LIMITED)	LLOYD'S SYNDICATE 4444 (CANOPIUS MANAGING AGENTS LIMITED)
Código de identificación reasegurador	NRE14920170058	NRE14920170075	NRE14920170080	NRE14920170094	NRE14920170109
Tipo de relación (R o NR)	NR	NR	NR	NR	NR
País del reasegurador	REINO UNIDO	REINO UNIDO	REINO UNIDO	REINO UNIDO	REINO UNIDO
Vencimiento de saldos					
1. Saldos sin retención	121.446	150.647	20.338	195.124	170.601
Meses anteriores					
mes j-3					
mes j-2					
mes j-1					
mes j	121.446	150.647	20.338	195.124	170.601
mes j+1					
mes j+2					
mes j+3					
Meses posteriores					
2. Fondos retenidos					
Total (1+2)	121.446	150.647	20.338	195.124	170.601

Continúa

Continuación

	Item 111	Item 112	Item 113	Item 114	Item 115
Antecedentes reasegurador extranjero					
Nombre del corredor	Carpenter Marsh Fac	Carpenter Marsh Fac	Carpenter Marsh Fac	Carpenter Marsh Fac	Carpenter Marsh Fac
Código corredor reaseguros	C-246	C-246	C-246	C-246	C-246
Tipo de relación	NR	NR	NR	NR	NR
País del corredor	CHI-Chile	CHI-Chile	CHI-Chile	CHI-Chile	CHI-Chile
Nombre del reasegurador	LLOYD'S SYNDICATE 5555 (QBE UNDERWRITING LIMITED)	FIDELIS UNDERWRITING LTD.	CONVEX INSURANCE UK LIMITED	LLOYD'S SYNDICATE 1618 (BRIT SYNDICATES LIMITED)	SWISS REINSURANCE COMPANY LTD
Código de identificación reasegurador	NRE14920170115	NRE14920200155	NRE14920200156	NRE14920210158	NRE17620170008
Tipo de relación (R o NR)	NR	NR	NR	NR	NR
País del reasegurador	REINO UNIDO	REINO UNIDO	REINO UNIDO	REINO UNIDO	SUIZA
Vencimiento de saldos					
1. Saldos sin retención	287.697	95.149	134.172	24.565	58.265
Meses anteriores					
mes j-3					
mes j-2					
mes j-1					
mes j	287.697	95.149	134.172	24.565	58.265
mes j+1					
mes j+2					
mes j+3					
Meses posteriores					
2. Fondos retenidos					
Total (1+2)	287.697	95.149	134.172	24.565	58.265

Continúa

Continuación

	Item 116	Item 117	Item 118	Item 119	Item 120
Antecedentes reasegurador extranjero					
Nombre del corredor	Guy Carpenter	Guy Carpenter	Guy Carpenter	Guy Carpenter	Guy Carpenter
Código corredor reaseguros	C-028	C-028	C-028	C-028	C-028
Tipo de relación	NR	NR	NR	NR	NR
País del corredor	CHI-Chile	CHI-Chile	CHI-Chile	CHI-Chile	CHI-Chile
Nombre del reasegurador	HANNOVER RÜCK SE	MÜNCHENER RÜCKVERSICHERUNGS-GESELLSCHAFT AKTIENGESELLSCHAFT IN MÜNCHEN (MUNICH REINSURANCE COMPANY)	ARCH REINSURANCE LTD	CONVEX RE LIMITED	FIDELIS INSURANCE BERMUDA LIMITED
Código de identificación reasegurador	NRE00320170004	NRE00320170008	NRE02120170004	NRE02120200030	NRE02120200031
Tipo de relación (R o NR)	NR	NR	NR	NR	NR
País del reasegurador	ALEMANIA	ALEMANIA	BERMUDAS	BERMUDAS	BERMUDAS
Vencimiento de saldos					
1. Saldos sin retención	12.238	134.150	28.974	16.431	12.272
Meses anteriores					
mes j-3					
mes j-2					
mes j-1					
mes j	12.238	134.150	28.974	16.431	12.272
mes j+1					
mes j+2					
mes j+3					
Meses posteriores					
2. Fondos retenidos					
Total (1+2)	12.238	134.150	28.974	16.431	12.272

Continúa

Continuación

	Item 121	Item 122	Item 123	Item 124	Item 125
Antecedentes reasegurador extranjero					
Nombre del corredor	Guy Carpenter	Guy Carpenter	Guy Carpenter	Guy Carpenter	Guy Carpenter
Código corredor reaseguros	C-028	C-028	C-028	C-028	C-028
Tipo de relación	NR	NR	NR	NR	NR
País del corredor	CHI-Chile	CHI-Chile	CHI-Chile	CHI-Chile	CHI-Chile
Nombre del reasegurador	KOREAN REINSURANCE COMPANY	ACE PROPERTY & CASUALTY INSURANCE COMPANY	EVEREST REINSURANCE COMPANY	NAVIGATORS INSURANCE COMPANY	SWISS REINSURANCE AMERICA CORPORATION
Código de identificación reasegurador	NRE04620170002	NRE06220170003	NRE06220170024	NRE06220170039	NRE06220170051
Tipo de relación (R o NR)	NR	NR	R	NR	NR
País del reasegurador	COREA DEL SUR	ESTADOS UNIDOS	ESTADOS UNIDOS	ESTADOS UNIDOS	ESTADOS UNIDOS
Vencimiento de saldos					
1. Saldos sin retención	4.582	41.149	41.789	6.252	627.195
Meses anteriores					
mes j-3					
mes j-2					
mes j-1					
mes j	4.582	41.149	41.789	6.252	627.195
mes j+1					
mes j+2					
mes j+3					
Meses posteriores					
2. Fondos retenidos					
Total (1+2)	4.582	41.149	41.789	6.252	627.195

Continúa

Continuación

	Item 126	Item 127	Item 128	Item 129	Item 130
Antecedentes reasegurador extranjero					
Nombre del corredor	Guy Carpenter	Guy Carpenter	Guy Carpenter	Guy Carpenter	Guy Carpenter
Código corredor reaseguros	C-028	C-028	C-028	C-028	C-028
Tipo de relación	NR	NR	NR	NR	NR
País del corredor	CHI-Chile	CHI-Chile	CHI-Chile	CHI-Chile	CHI-Chile
Nombre del reasegurador	SWISS RE CORPORATE SOLUTIONS AMERICA INSURANCE CORPORATION	PARTNER REINSURANCE EUROPE SE	ASPEN INSURANCE UK LIMITED	LLOYD'S SYNDICATE 0033 (HISCOX SYNDICATES LIMITED)	LLOYD'S SYNDICATE 0457 (MUNICH RE SYNDICATE LIMITED)
Código de identificación reasegurador	NRE06220220062	NRE08920170008	NRE14920170007	NRE14920170026	NRE14920170034
Tipo de relación (R o NR)	NR	NR	NR	NR	NR
País del reasegurador	ESTADOS UNIDOS	IRLANDA	REINO UNIDO	REINO UNIDO	REINO UNIDO
Vencimiento de saldos					
1. Saldos sin retención	21.562	13.638	12.510	21.768	1.097
Meses anteriores					
mes j-3					
mes j-2					
mes j-1					
mes j	21.562	13.638	12.510	21.768	1.097
mes j+1					
mes j+2					
mes j+3					
Meses posteriores					
2. Fondos retenidos					
Total (1+2)	21.562	13.638	12.510	21.768	1.097

Continúa

Continuación

	Item 131	Item 132	Item 133	Item 134	Item 135
Antecedentes reasegurador extranjero					
Nombre del corredor	Guy Carpenter	Guy Carpenter	Guy Carpenter	Guy Carpenter	Guy Carpenter
Código corredor reaseguros	C-028	C-028	C-028	C-028	C-028
Tipo de relación	NR	NR	NR	NR	NR
País del corredor	CHI-Chile	CHI-Chile	CHI-Chile	CHI-Chile	CHI-Chile
Nombre del reasegurador	LLOYD'S SYNDICATE 1225 (AEGIS MANAGING AGENCY LIMITED)	LLOYD'S SYNDICATE 1301 (STARSTONE UNDERWRITING LTD)	LLOYD'S SYNDICATE 2232 (ALLIED WORLD MANAGING AGENCY LTD)	LLOYD'S SYNDICATE 2623 (BEAZLEY FURLONGE LIMITED)	LLOYD'S SYNDICATE 2987 (BRIT SYNDICATES LIMITED)
Código de identificación reasegurador	NRE14920170052	NRE14920170054	NRE14920170085	NRE14920170090	NRE14920170094
Tipo de relación (R o NR)	NR	NR	NR	NR	NR
País del reasegurador	REINO UNIDO	REINO UNIDO	REINO UNIDO	REINO UNIDO	REINO UNIDO
Vencimiento de saldos					
1. Saldos sin retención	5.489	6.526	7.555	732	7.318
Meses anteriores					
mes j-3					
mes j-2					
mes j-1					
mes j	5.489	6.526	7.555	732	7.318
mes j+1					
mes j+2					
mes j+3					
Meses posteriores					
2. Fondos retenidos					
Total (1+2)	5.489	6.526	7.555	732	7.318

Continúa

Continuación

	Item 136	Item 137	Item 138	Item 139	Item 140
Antecedentes reasegurador extranjero					
Nombre del corredor	Guy Carpenter	Guy Carpenter	Guy Carpenter	Guy Carpenter	Lockton Chile Corredores de Reaseguros SPA
Código corredor reaseguros	C-028	C-028	C-028	C-028	C-282
Tipo de relación	NR	NR	NR	NR	NR
País del corredor	CHI-Chile	CHI-Chile	CHI-Chile	CHI-Chile	CHI-Chile
Nombre del reasegurador	LLOYD'S SYNDICATE 4444 (CANOPIUS MANAGING AGENTS LIMITED)	LLOYD'S SYNDICATE 4472 (LIBERTY MANAGING AGENCY LTD)	SWISS REINSURANCE COMPANY LTD	RENAISSANCERE EUROPE AG	HANNOVER RÜCK SE
Código de identificación reasegurador	NRE14920170109	NRE14920170110	NRE17620170008	NRE17620190016	NRE00320170004
Tipo de relación (R o NR)	NR	NR	NR	NR	NR
País del reasegurador	REINO UNIDO	REINO UNIDO	SUIZA	SUIZA	ALEMANIA
Vencimiento de saldos					
1. Saldos sin retención	7.318	16.346	225.980	8.782	161.091
Meses anteriores					
mes j-3					
mes j-2					
mes j-1					
mes j	7.318	16.346	225.980	8.782	161.091
mes j+1					
mes j+2					
mes j+3					
Meses posteriores					
2. Fondos retenidos					
Total (1+2)	7.318	16.346	225.980	8.782	161.091

Continúa

Continuación

	Item 141	Item 142	Item 143	Item 144	Item 145
Antecedentes reasegurador extranjero					
Nombre del corredor	Lockton Chile Corredores de Reaseguros SPA	Lockton Chile Corredores de Reaseguros SPA	Lockton Chile Corredores de Reaseguros SPA	Lockton Chile Corredores de Reaseguros SPA	Lockton Chile Corredores de Reaseguros SPA
Código corredor reaseguros	C-282	C-282	C-282	C-282	C-282
Tipo de relación	NR	NR	NR	NR	NR
País del corredor	CHI-Chile	CHI-Chile	CHI-Chile	CHI-Chile	CHI-Chile
Nombre del reasegurador	MÜNCHENER RÜCKVERSICHERUNGSGESELLSCHAFT AKTIENGESELLSCHAFT IN MÜNCHEN (MUNICH REINSURANCE COMPANY)	QBE EUROPE SA/NV	EVEREST REINSURANCE COMPANY	LIBERTY MUTUAL INSURANCE COMPANY	NAVIGATORS INSURANCE COMPANY
Código de identificación reasegurador	NRE00320170008	NRE01820190002	NRE06220170024	NRE06220170034	NRE06220170039
Tipo de relación (R o NR)	NR	NR	R	NR	NR
País del reasegurador	ALEMANIA	BÉLGICA	ESTADOS UNIDOS	ESTADOS UNIDOS	ESTADOS UNIDOS
Vencimiento de saldos					
1. Saldos sin retención	80.407	78.767	188.829	34.398	323.321
Meses anteriores					
mes j-3					
mes j-2					
mes j-1					
mes j	80.407	78.767	188.829	34.398	323.321
mes j+1					
mes j+2					
mes j+3					
Meses posteriores					
2. Fondos retenidos					
Total (1+2)	80.407	78.767	188.829	34.398	323.321

Continúa

Continuación

	Item 146	Item 147	Item 148	Item 149	Item 150
Antecedentes reasegurador extranjero					
Nombre del corredor	Lockton Chile Corredores de Reaseguros SPA	Lockton Chile Corredores de Reaseguros SPA	Lockton Chile Corredores de Reaseguros SPA	Lockton Chile Corredores de Reaseguros SPA	Lockton Chile Corredores de Reaseguros SPA
Código corredor reaseguros	C-282	C-282	C-282	C-282	C-282
Tipo de relación	NR	NR	NR	NR	NR
País del corredor	CHI-Chile	CHI-Chile	CHI-Chile	CHI-Chile	CHI-Chile
Nombre del reasegurador	SWISS REINSURANCE AMERICA CORPORATION	TRANSATLANTIC REINSURANCE COMPANY	PARTNER REINSURANCE EUROPE SE	LLOYD'S SYNDICATE 0033 (HISCOX SYNDICATES LIMITED)	LLOYD'S SYNDICATE 1084 (CHAUCER SYNDICATES LIMITED)
Código de identificación reasegurador	NRE06220170051	NRE06220170054	NRE08920170008	NRE14920170026	NRE14920170044
Tipo de relación (R o NR)	NR	NR	NR	NR	NR
País del reasegurador	ESTADOS UNIDOS	ESTADOS UNIDOS	IRLANDA	REINO UNIDO	REINO UNIDO
Vencimiento de saldos					
1. Saldos sin retención	19.901	224.151	448.973	4.559	142.743
Meses anteriores					
mes j-3					
mes j-2					
mes j-1					
mes j	19.901	224.151	448.973	4.559	142.743
mes j+1					
mes j+2					
mes j+3					
Meses posteriores					
2. Fondos retenidos					
Total (1+2)	19.901	224.151	448.973	4.559	142.743

Continúa

Continuación

	Item 151	Item 152	Item 153	Item 154	Item 155
Antecedentes reasegurador extranjero					
Nombre del corredor	Lockton Chile Corredores de Reaseguros SPA	Lockton Chile Corredores de Reaseguros SPA	Lockton Chile Corredores de Reaseguros SPA	Lockton Chile Corredores de Reaseguros SPA	Lockton Chile Corredores de Reaseguros SPA
Código corredor reaseguros	C-282	C-282	C-282	C-282	C-282
Tipo de relación	NR	NR	NR	NR	NR
País del corredor	CHI-Chile	CHI-Chile	CHI-Chile	CHI-Chile	CHI-Chile
Nombre del reasegurador	LLOYD'S SYNDICATE 1183 (TALBOT UNDERWRITING LTD)	LLOYD'S SYNDICATE 1414 (ASCOT UNDERWRITING LIMITED)	LLOYD'S SYNDICATE 1458 (RENAISSANCERE SYNDICATE MANAGEMENT LIMITED)	LLOYD'S SYNDICATE 4472 (LIBERTY MANAGING AGENCY LTD)	VALIDUS REINSURANCE (SWITZERLAND) LTD
Código de identificación reasegurador	NRE14920170047	NRE14920170055	NRE14920170056	NRE14920170110	NRE17620170010
Tipo de relación (R o NR)	NR	NR	NR	NR	NR
País del reasegurador	REINO UNIDO	REINO UNIDO	REINO UNIDO	REINO UNIDO	SUIZA
Vencimiento de saldos					
1. Saldos sin retención	25.839	13.614	50.221	35.548	30.655
Meses anteriores					
mes j-3					
mes j-2					
mes j-1					
mes j	25.839	13.614	50.221	35.548	30.655
mes j+1					
mes j+2					
mes j+3					
Meses posteriores					
2. Fondos retenidos					
Total (1+2)	25.839	13.614	50.221	35.548	30.655

Continúa

Continuación

	Item 156	Item 157	Item 158	Item 159	Item 160
Antecedentes reasegurador extranjero					
Nombre del corredor	S/C	S/C	THB Chile Corredores de Reaseguros S.A.	THB Chile Corredores de Reaseguros S.A.	THB Chile Corredores de Reaseguros S.A.
Código corredor reaseguros	S/C	S/C	C-237	C-237	C-237
Tipo de relación	NR	NR	NR	NR	NR
País del corredor	CHI-Chile	CHI-Chile	CHI-Chile	CHI-Chile	CHI-Chile
Nombre del reasegurador	EVEREST REINSURANCE COMPANY	EVEREST REINSURANCE (IRELAND) DAC	MÜNCHENER RÜCKVERSICHERUNGSGESELLSCHAFT AKTIENGESELLSCHAFT IN MÜNCHEN (MUNICH REINSURANCE COMPANY)	EVEREST REINSURANCE COMPANY	SCOR REINSURANCE COMPANY
Código de identificación reasegurador	NRE06220170024	NRE08920230016	NRE00320170008	NRE06220170024	NRE06220170046
Tipo de relación (R o NR)	R	R	NR	R	NR
País del reasegurador	ESTADOS UNIDOS	IRLANDA	ALEMANIA	ESTADOS UNIDOS	ESTADOS UNIDOS
Vencimiento de saldos					
1. Saldos sin retención	17.151.333	3.190.800	59.406	195.588	44.012
Meses anteriores					
mes j-3					
mes j-2					
mes j-1					
mes j	17.151.333	3.190.800	59.406	195.588	44.012
mes j+1					
mes j+2					
mes j+3					
Meses posteriores					
2. Fondos retenidos					
Total (1+2)	17.151.333	3.190.800	59.406	195.588	44.012

Continúa

Continuación

	Item 161	Item 162	Item 163	Item 164	Item 165
Antecedentes reasegurador extranjero					
Nombre del corredor	THB Chile Corredores de Reaseguros S.A.	THB Chile Corredores de Reaseguros S.A.	THB Chile Corredores de Reaseguros S.A.	THB Chile Corredores de Reaseguros S.A.	Willis Towers Watson Corredores de Reaseguros Limitada
Código corredor reaseguros	C-237	C-237	C-237	C-237	C-031
Tipo de relación	NR	NR	NR	NR	NR
País del corredor	CHI-Chile	CHI-Chile	CHI-Chile	CHI-Chile	CHI-Chile
Nombre del reasegurador	SWISS REINSURANCE AMERICA CORPORATION	TRANSATLANTIC REINSURANCE COMPANY	SWISS RE CORPORATE SOLUTIONS AMERICA INSURANCE CORPORATION	SWISS REINSURANCE COMPANY LTD	ALLIANZ GLOBAL CORPORATE & SPECIALTY SE
Código de identificación reasegurador	NRE06220170051	NRE06220170054	NRE06220220062	NRE17620170008	NRE00320170001
Tipo de relación (R o NR)	NR	NR	NR	NR	NR
País del reasegurador	ESTADOS UNIDOS	ESTADOS UNIDOS	ESTADOS UNIDOS	SUIZA	ALEMANIA
Vencimiento de saldos					
1. Saldos sin retención	105.630	195.588	63.362	126.726	32.522
Meses anteriores					
mes j-3					
mes j-2					
mes j-1					
mes j	105.630	195.588	63.362	126.726	32.522
mes j+1					
mes j+2					
mes j+3					
Meses posteriores					
2. Fondos retenidos					
Total (1+2)	105.630	195.588	63.362	126.726	32.522

Continúa

Continuación

	Item 166	Item 167	Item 168	Item 169	Item 170
Antecedentes reasegurador extranjero					
Nombre del corredor	Willis Towers Watson Corredores de Reaseguros Limitada	Willis Towers Watson Corredores de Reaseguros Limitada	Willis Towers Watson Corredores de Reaseguros Limitada	Willis Towers Watson Corredores de Reaseguros Limitada	Willis Towers Watson Corredores de Reaseguros Limitada
Código corredor reaseguros	C-031	C-031	C-031	C-031	C-031
Tipo de relación	NR	NR	NR	NR	NR
País del corredor	CHI-Chile	CHI-Chile	CHI-Chile	CHI-Chile	CHI-Chile
Nombre del reasegurador	GENERAL REINSURANCE AG	HANNOVER RÜCK SE	MÜNCHENER RÜCKVERSICHERUNGSGESELLSCHAFT AKTIENGESELLSCHAFT IN MÜNCHEN (MUNICH REINSURANCE COMPANY)	ARCH REINSURANCE LTD	INTERNATIONAL GENERAL INSURANCE CO. LTD.
Código de identificación reasegurador	NRE00320170003	NRE00320170004	NRE00320170008	NRE02120170004	NRE02120170016
Tipo de relación (R o NR)	NR	NR	NR	NR	NR
País del reasegurador	ALEMANIA	ALEMANIA	ALEMANIA	BERMUDAS	BERMUDAS
Vencimiento de saldos					
1. Saldos sin retención	19.624	414.473	276.794	837.250	742.912
Meses anteriores					
mes j-3					
mes j-2					
mes j-1					
mes j	19.624	414.473	276.794	837.250	742.912
mes j+1					
mes j+2					
mes j+3					
Meses posteriores					
2. Fondos retenidos					
Total (1+2)	19.624	414.473	276.794	837.250	742.912

Continúa

Continuación

	Item 171	Item 172	Item 173	Item 174	Item 175
Antecedentes reasegurador extranjero					
Nombre del corredor	Willis Towers Watson Corredores de Reaseguros Limitada	Willis Towers Watson Corredores de Reaseguros Limitada	Willis Towers Watson Corredores de Reaseguros Limitada	Willis Towers Watson Corredores de Reaseguros Limitada	Willis Towers Watson Corredores de Reaseguros Limitada
Código corredor reaseguros	C-031	C-031	C-031	C-031	C-031
Tipo de relación	NR	NR	NR	NR	NR
País del corredor	CHI-Chile	CHI-Chile	CHI-Chile	CHI-Chile	CHI-Chile
Nombre del reasegurador	ARCH INSURANCE COMPANY	EVEREST REINSURANCE COMPANY	LIBERTY MUTUAL INSURANCE COMPANY	NEW HAMPSHIRE INSURANCE COMPANY	ODYSSEY REINSURANCE COMPANY
Código de identificación reasegurador	NRE06220170014	NRE06220170024	NRE06220170034	NRE06220170040	NRE06220170041
Tipo de relación (R o NR)	NR	R	NR	NR	NR
País del reasegurador	ESTADOS UNIDOS	ESTADOS UNIDOS	ESTADOS UNIDOS	ESTADOS UNIDOS	ESTADOS UNIDOS
Vencimiento de saldos					
1. Saldos sin retención	66.969	1.381	310.128	24.012	554.872
Meses anteriores					
mes j-3					
mes j-2					
mes j-1					
mes j	66.969	1.381	310.128	24.012	554.872
mes j+1					
mes j+2					
mes j+3					
Meses posteriores					
2. Fondos retenidos					
Total (1+2)	66.969	1.381	310.128	24.012	554.872

Continúa

Continuación

	Item 176	Item 177	Item 178	Item 179	Item 180
Antecedentes reasegurador extranjero					
Nombre del corredor	Willis Towers Watson Corredores de Reaseguros Limitada	Willis Towers Watson Corredores de Reaseguros Limitada	Willis Towers Watson Corredores de Reaseguros Limitada	Willis Towers Watson Corredores de Reaseguros Limitada	Willis Towers Watson Corredores de Reaseguros Limitada
Código corredor reaseguros	C-031	C-031	C-031	C-031	C-031
Tipo de relación	NR	NR	NR	NR	NR
País del corredor	CHI-Chile	CHI-Chile	CHI-Chile	CHI-Chile	CHI-Chile
Nombre del reasegurador	SCOR REINSURANCE COMPANY	SWISS REINSURANCE AMERICA CORPORATION	TRANSATLANTIC REINSURANCE COMPANY	AXIS RE SE	ASSICURAZIONI GENERALI S.P.A.
Código de identificación reasegurador	NRE06220170046	NRE06220170051	NRE06220170054	NRE08920170005	NRE09420170001
Tipo de relación (R o NR)	NR	NR	NR	NR	NR
País del reasegurador	ESTADOS UNIDOS	ESTADOS UNIDOS	ESTADOS UNIDOS	IRLANDA	ITALIA
Vencimiento de saldos					
1. Saldos sin retención	499.760	3.136	100.148	23.963	151.790
Meses anteriores					
mes j-3					
mes j-2					
mes j-1					
mes j	499.760	3.136	100.148	23.963	151.790
mes j+1					
mes j+2					
mes j+3					
Meses posteriores					
2. Fondos retenidos					
Total (1+2)	499.760	3.136	100.148	23.963	151.790

Continúa

Continuación

	Item 181	Item 182	Item 183	Item 184	Item 185
Antecedentes reasegurador extranjero					
Nombre del corredor	Willis Towers Watson Corredores de Reaseguros Limitada	Willis Towers Watson Corredores de Reaseguros Limitada	Willis Towers Watson Corredores de Reaseguros Limitada	Willis Towers Watson Corredores de Reaseguros Limitada	Willis Towers Watson Corredores de Reaseguros Limitada
Código corredor reaseguros	C-031	C-031	C-031	C-031	C-031
Tipo de relación	NR	NR	NR	NR	NR
País del corredor	CHI-Chile	CHI-Chile	CHI-Chile	CHI-Chile	CHI-Chile
Nombre del reasegurador	REASEGURADORA PATRIA, S.A.	AVIVA INSURANCE LIMITED	LLOYD'S SYNDICATE 0033 (HISCOX SYNDICATES LIMITED)	LLOYD'S SYNDICATE 0609 (ATRIUM UNDERWRITERS LIMITED)	LLOYD'S SYNDICATE 1084 (CHAUCER SYNDICATES LIMITED)
Código de identificación reasegurador	NRE12320170003	NRE14920170009	NRE14920170026	NRE14920170038	NRE14920170044
Tipo de relación (R o NR)	NR	NR	NR	NR	NR
País del reasegurador	MÉXICO	REINO UNIDO	REINO UNIDO	REINO UNIDO	REINO UNIDO
Vencimiento de saldos					
1. Saldos sin retención	390	120.206	15.251	174.838	308.477
Meses anteriores					
mes j-3					
mes j-2					
mes j-1					
mes j	390	120.206	15.251	174.838	308.477
mes j+1					
mes j+2					
mes j+3					
Meses posteriores					
2. Fondos retenidos					
Total (1+2)	390	120.206	15.251	174.838	308.477

Continúa

Continuación

	Item 186	Item 187	Item 188	Item 189	Item 190
Antecedentes reasegurador extranjero					
Nombre del corredor	Willis Towers Watson Corredores de Reaseguros Limitada	Willis Towers Watson Corredores de Reaseguros Limitada	Willis Towers Watson Corredores de Reaseguros Limitada	Willis Towers Watson Corredores de Reaseguros Limitada	Willis Towers Watson Corredores de Reaseguros Limitada
Código corredor reaseguros	C-031	C-031	C-031	C-031	C-031
Tipo de relación	NR	NR	NR	NR	NR
País del corredor	CHI-Chile	CHI-Chile	CHI-Chile	CHI-Chile	CHI-Chile
Nombre del reasegurador	LLOYD'S SYNDICATE 1183 (TALBOT UNDERWRITING LTD)	LLOYD'S SYNDICATE 1225 (AEGIS MANAGING AGENCY LIMITED)	LLOYD'S SYNDICATE 1856 (BARBICAN MANAGING AGENCY LIMITED)	LLOYD'S SYNDICATE 1886 (QBE UNDERWRITING LIMITED)	LLOYD'S SYNDICATE 2001 (MS AMLIN UNDERWRITING LIMITED)
Código de identificación reasegurador	NRE14920170047	NRE14920170052	NRE14920170060	NRE14920170064	NRE14920170074
Tipo de relación (R o NR)	NR	NR	NR	NR	NR
País del reasegurador	REINO UNIDO	REINO UNIDO	REINO UNIDO	REINO UNIDO	REINO UNIDO
Vencimiento de saldos					
1. Saldos sin retención	132.934	3.873	6.501	26.017	2.453
Meses anteriores					
mes j-3					
mes j-2					
mes j-1					
mes j	132.934	3.873	6.501	26.017	2.453
mes j+1					
mes j+2					
mes j+3					
Meses posteriores					
2. Fondos retenidos					
Total (1+2)	132.934	3.873	6.501	26.017	2.453

Continúa

Continuación

	Item 191	Item 192	Item 193	Item 194	Item 195
Antecedentes reasegurador extranjero					
Nombre del corredor	Willis Towers Watson Corredores de Reaseguros Limitada	Willis Towers Watson Corredores de Reaseguros Limitada	Willis Towers Watson Corredores de Reaseguros Limitada	Willis Towers Watson Corredores de Reaseguros Limitada	Willis Towers Watson Corredores de Reaseguros Limitada
Código corredor reaseguros	C-031	C-031	C-031	C-031	C-031
Tipo de relación	NR	NR	NR	NR	NR
País del corredor	CHI-Chile	CHI-Chile	CHI-Chile	CHI-Chile	CHI-Chile
Nombre del reasegurador	LLOYD'S SYNDICATE 2623 (BEAZLEY FURLONGE LIMITED)	LLOYD'S SYNDICATE 2987 (BRIT SYNDICATES LIMITED)	LLOYD'S SYNDICATE 3902 (ARK SYNDICATE MANAGEMENT LIMITED)	LLOYD'S SYNDICATE 4444 (CANOPIUS MANAGING AGENTS LIMITED)	LLOYD'S SYNDICATE 4472 (LIBERTY MANAGING AGENCY LTD)
Código de identificación reasegurador	NRE14920170090	NRE14920170094	NRE14920170104	NRE14920170109	NRE14920170110
Tipo de relación (R o NR)	NR	NR	NR	NR	NR
País del reasegurador	REINO UNIDO	REINO UNIDO	REINO UNIDO	REINO UNIDO	REINO UNIDO
Vencimiento de saldos					
1. Saldos sin retención	1.757	101.225	41.861	170.443	32.522
Meses anteriores					
mes j-3					
mes j-2					
mes j-1					
mes j	1.757	101.225	41.861	170.443	32.522
mes j+1					
mes j+2					
mes j+3					
Meses posteriores					
2. Fondos retenidos					
Total (1+2)	1.757	101.225	41.861	170.443	32.522

Continúa

Continuación

	Item 196	Item 197	Item 198	Item 199	Item 200
Antecedentes reasegurador extranjero					
Nombre del corredor	Willis Towers Watson Corredores de Reaseguros Limitada	Willis Towers Watson Corredores de Reaseguros Limitada	Willis Towers Watson Corredores de Reaseguros Limitada	Willis Towers Watson Corredores de Reaseguros Limitada	Willis Towers Watson Corredores de Reaseguros Limitada
Código corredor reaseguros	C-031	C-031	C-031	C-031	C-031
Tipo de relación	NR	NR	NR	NR	NR
País del corredor	CHI-Chile	CHI-Chile	CHI-Chile	CHI-Chile	CHI-Chile
Nombre del reasegurador	LLOYD'S SYNDICATE 5000 (TRAVELERS SYNDICATE MANAGEMENT LIMITED)	TRANSRE LONDON LIMITED	AMERICAN INTERNATIONAL GROUP UK LIMITED	FIDELIS UNDERWRITING LTD.	CONVEX INSURANCE UK LIMITED
Código de identificación reasegurador	NRE14920170113	NRE14920170141	NRE14920190153	NRE14920200155	NRE14920200156
Tipo de relación (R o NR)	NR	NR	NR	NR	NR
País del reasegurador	REINO UNIDO	REINO UNIDO	REINO UNIDO	REINO UNIDO	REINO UNIDO
Vencimiento de saldos					
1. Saldos sin retención	11.455	34.886	314.203	45.727	97.679
Meses anteriores					
mes j-3					
mes j-2					
mes j-1					
mes j	11.455	34.886	314.203	45.727	97.679
mes j+1					
mes j+2					
mes j+3					
Meses posteriores					
2. Fondos retenidos					
Total (1+2)	11.455	34.886	314.203	45.727	97.679

Continúa

Continuación

	Item 201	Item 202	Item 203	Reaseguradores extranjeros
Antecedentes reasegurador extranjero				
Nombre del corredor	Willis Towers Watson Corredores de Reaseguros Limitada	Willis Towers Watson Corredores de Reaseguros Limitada	Willis Towers Watson Corredores de Reaseguros Limitada	
Código corredor reaseguros	C-031	C-031	C-031	
Tipo de relación	NR	NR	NR	
País del corredor	CHI-Chile	CHI-Chile	CHI-Chile	
Nombre del reasegurador	LLOYD'S SYNDICATE 4000 (HAMILTON MANAGING AGENCY LIMITED)	SWISS REINSURANCE COMPANY LTD	ZURICH INSURANCE COMPANY LIMITED	
Código de identificación reasegurador	NRE14920220162	NRE17620170008	NRE17620170013	
Tipo de relación (R o NR)	NR	NR	NR	
País del reasegurador	REINO UNIDO	SUIZA	SUIZA	
Vencimiento de saldos				
1. Saldos sin retención	398	32.522	1.577.212	46.909.610
Meses anteriores				-
mes j-3				-
mes j-2				-
mes j-1				-
mes j	398	32.522	1.577.212	46.909.610
mes j+1				-
mes j+2				
mes j+3				
Meses posteriores				
2. Fondos retenidos				
Total (1+2)	398	32.522	1.577.212	46.909.610

26.3 Deudas por operaciones de reaseguro

Moneda nacional	24.971.987
Moneda extranjera	21.937.623
Total general	46.909.610

26.4 Deudas por operaciones coaseguro

	Saldos con empresas relacionadas	Saldos con terceros	Total
Deudas por operaciones coaseguro			
Primas por pagar por operaciones de coaseguro		4.113.925	4.113.925
Siniestros por pagar por operaciones de coaseguro		-	-
Total	-	4.113.925	4.113.925
Pasivos corrientes (corto plazo)		4.113.925	4.113.925
Pasivos no corrientes (largo plazo)			-

26.5 Ingresos Anticipados por Operaciones de Seguros

	Monto	Concepto
Descuento de cesión no ganado (DCNG)	7.747.155	Descuento de cesión no ganado (DCNG)
Anticipo de siniestros	931.437	Anticipo de siniestros
Total ingresos anticipados por operaciones de seguros	8.678.592	

NOTA 27 - PROVISIONES

Al 31 de diciembre de 2024, la Compañía presenta el siguiente movimiento de provisiones.

Concepto	Valor Saldo inicial	Provisión adicional efectuada en el período	Incrementos en provisiones existentes	Importes usados durante el período	Importes no utilizados durante el período	Otros	Total	Corriente	No corriente
Provisión Auditorías	11.489		92.061				103.550	103.550	
Provisión de Vacaciones	175.306		104.960				280.266	280.266	
Provisión gastos	741.455		1.393.785	1.911.108			224.132	224.132	
Total	928.250	-	1.590.806	1.911.108	-	-	607.948	607.948	-

NOTA 28- OTROS PASIVOS

28.1.1 Cuentas por Pagar por Impuestos Corrientes

Cuentas por pagar por impuestos	
Iva por pagar	461.334
Impuesto renta	
Impuesto de terceros	2.902
Impuesto de reaseguro	265.115
Total	729.351

28.1.2 Pasivo por Impuesto Diferido (Ver Detalle en Nota 21.2)

28.2 Deudas con Intermediarios

	Saldos con empresas relacionadas	Saldos con terceros	Total
Deudas con intermediarios			
Asesores previsionales			0
Corredores		3.915.001	3.915.001
Otros			0
Otras deudas por seguro			0
Total	0	3.915.001	3.915.001
Pasivos corrientes (corto plazo)		3.915.001	3.915.001
Pasivos no corrientes (largo Plazo)			0

28.3 Deudas con el Personal

Deudas con el personal	Monto	Explicación del concepto
Indemnizaciones y otros	0	
Remuneraciones por pagar	0	
Deudas previsionales	58.109	
Otras	909.028	Bonos y leyes sociales por pagar Octubre 2024
Total deudas con el personal	967.137	

28.4 Ingresos Anticipados

Al 31 de diciembre de 2024, la Compañía no presenta ingresos anticipados.

28.5 Otros pasivos no financiero.

	Monto	Explicación del concepto
Obligaciones por Arrendamientos (IFRS 16)	1.942.459	Pasivos por leasing corriente
Proveedores por pagar	1.789.774	Proveedores por Pagar
Aporte de Bomberos	34.552	Aporte de Bomberos
Total otros pasivos no financieros	3.766.785	

NOTA 29 - PATRIMONIO

29.1 Capital Pagado

a) La gestión de capital, referida a la Administración del patrimonio de la Compañía, tiene como objetivo principal poder cumplir con los siguientes elementos:

- Asegurar el normal funcionamiento de las operaciones y la continuidad del negocio en el corto, mediano y largo plazo.
- Asegurar el financiamiento de potenciales nuevas inversiones a fin de mantener un crecimiento sostenido en el tiempo.
- Maximizar el valor de Everest Seguros Generales Chile en el mediano y largo plazo.

La Administración controla la gestión de capital, sobre la base de la determinación del nivel de endeudamiento total y financiero normativo de la Compañía.

b) Hechos relevantes que informar al 31 de diciembre de 2024.

1. Con fecha 20 de junio de 2022, se acordó por unanimidad de la junta de accionistas un aumento del capital de La Compañía en la suma de \$15.323.875.000, esto es, desde la suma de \$3.642.182.642, dividido en 1.000 acciones ordinarias, nominativas, de una sola serie, sin valor nominal y de igual valor cada una, a la suma de \$18.966.057.642, dividido en 5.208 acciones ordinarias, nominativas, de una sola serie, sin valor nominal y de igual valor cada una,

mediante la emisión de 4.208 nuevas acciones de pago, ordinarias, nominativas, de una sola serie, sin valor nominal y de igual valor cada una, las que deberán ser suscritas y pagadas en dinero efectivo por los accionistas a prorrata de su participación en La Compañía, dentro de un plazo máximo de 3 meses contado desde la fecha de la Junta. La cual se encuentra pagada en su totalidad.

Con fecha 8 de marzo de 2023, se celebró Junta Extraordinaria de Accionistas de la Sociedad Everest Compañía de Seguros Generales Chile S.A., donde se acordó por la unanimidad de los accionistas un aumento de capital por \$3.990.900.000, mediante la emisión de 1.096 acciones de pago, nominativas y sin valor nominal.

Con fecha 30 de marzo 2023, La Compañía y el accionista Everest Re Group Ltd. firmaron un contrato de acciones donde este últimos suscribió 559 acciones por un monto de \$2.035.359.000. Asimismo, La Sociedad Everest Re Advisor, Ltd firmaron un contrato de suscripción de acciones por 537 acciones por un monto de \$1.955.541.000. Ambos accionistas suscribieron y pagaron la totalidad de las acciones en el mismo acto.

Con fecha 20 de noviembre de 2023, La Compañía y el accionista Everest Group, Ltd. firmaron un Contrato de Suscripción de Acciones en virtud del cual este último suscribió 1.023 acciones por un monto de CLP \$ 3.725.475.468. Asimismo, por instrumento privado de fecha 20 de noviembre de 2023, La Compañía y el accionista Everest Re Advisors, Ltd. firmaron un Contrato de Suscripción de Acciones en virtud del cual este último suscribió 983 acciones por un monto de CLP \$ 3.579.806.828. Ambos accionistas suscribieron y pagaron la totalidad de las acciones en el mismo acto.

Con fecha 31 de mayo de 2024, La Compañía y el accionista Everest Group, Ltd. firmaron un Contrato de Suscripción de Acciones en virtud del cual este último suscribió 1.909 acciones por un monto de CLP \$ 6.952.035.844. Asimismo, por instrumento privado de fecha 31 de mayo de 2024, La Compañía y el accionista Everest Re Advisors, Ltd. firmaron un Contrato de Suscripción de Acciones en virtud del cual este último suscribió 1.834 acciones por un monto de CLP \$ 6.678.907.144. Ambos accionistas suscribieron y pagaron la totalidad de las acciones en el mismo acto.

Producto de estas operaciones el capital social desembolsado al 31 de diciembre de 2024 asciende a \$ 43.893.182.926, siendo la composición accionaria, la siguiente:

Everest Re Group, Ltd	6.147 acciones
Everest Re Advisors, Ltd	5.906 acciones
Total Acciones suscritas y pagadas	12.053 acciones

c) La política de Administración de Capital, considera para efectos de cálculo de ratios el Patrimonio Neto de la Compañía, sin embargo, se establece que el Capital Pagado y las Utilidades retenidas, son la parte que puede ser motivo de modificaciones en el tiempo. Es decir, aportes o modificaciones a la política de dividendos, son los elementos que se consideran administrables.

d) Reservas patrimoniales

Al 31 de diciembre la Compañía no posee otras reservas patrimoniales.

NOTA 30 - REASEGURADORES Y CORREDORES DE REASEGUROS VIGENTES

30.1 Prima cedida reaseguradores extranjeros

Continúa

Nombre corredor reaseguros extranjeros	Código corredor reaseguros	Tipo de relación	País del corredor	Nombre reasegurador extranjeros	Código de identificación reasegurador	Tipo de relación (R o NR)	País del reasegurador
ARTHUR J. GALLAGHER CHILE CORREDORES DE REASEGUROS S.A.	C-258	NR	CHI-Chile	ALLIANZ GLOBAL CORPORATE & SPECIALTY SE	NRE00320170001	NR	ALEMANIA
Aon Chile Corredores de Reaseguro Ltda.	C-022	NR	CHI-Chile	ALLIANZ GLOBAL CORPORATE & SPECIALTY SE	NRE00320170001	NR	ALEMANIA
Aon Chile Corredores de Reaseguro Ltda.	C-022	NR	CHI-Chile	AMERICAN HOME ASSURANCE COMPANY	NRE06220170009	NR	ESTADOS UNIDOS
Aon Chile Corredores de Reaseguro Ltda.	C-022	NR	CHI-Chile	EVEREST REINSURANCE COMPANY	NRE06220170024	R	ESTADOS UNIDOS
Aon Chile Corredores de Reaseguro Ltda.	C-022	NR	CHI-Chile	FIDELIS INSURANCE BERMUDA LIMITED	NRE02120200031	NR	BERMUDAS
Aon Chile Corredores de Reaseguro Ltda.	C-022	NR	CHI-Chile	FIDELIS UNDERWRITING LTD.	NRE14920200155	NR	REINO UNIDO
Aon Chile Corredores de Reaseguro Ltda.	C-022	NR	CHI-Chile	HANNOVER RÜCK SE	NRE00320170004	NR	ALEMANIA
Aon Chile Corredores de Reaseguro Ltda.	C-022	NR	CHI-Chile	LIBERTY MUTUAL INSURANCE COMPANY	NRE06220170034	NR	ESTADOS UNIDOS
Aon Chile Corredores de Reaseguro Ltda.	C-022	NR	CHI-Chile	LLOYD'S SYNDICATE 0033 (HISCOX SYNDICATES LIMITED)	NRE14920170026	NR	REINO UNIDO
Aon Chile Corredores de Reaseguro Ltda.	C-022	NR	CHI-Chile	LLOYD'S SYNDICATE 0435 (FARADAY UNDERWRITING LIMITED)	NRE14920170033	NR	REINO UNIDO

Continúa

Continuación

Prima cedida	Costo de reaseguro no proporcional	Total reaseguro	Código clasificador de riesgo C1	Código clasificador de riesgo C2	Clasificación de riesgo C1	Clasificación de riesgo C2	Fecha clasificación C1	Fecha clasificación C2
163.394	0	163.394	AMB	SP	A+	AA	2023-03-08	2023-03-10
248.799	0	248.799	AMB	SP	A+	AA	2023-03-08	2023-03-10
199.539	0	199.539	AMB	SP	A	A+	2022-12-16	2023-05-24
82.950	0	82.950	AMB	SP	A+	A+	2023-06-29	2021-11-30
25.866	0	25.866	AMB	SP	A	A-	2023-02-03	2022-11-30
8.547	0	8.547	AMB	SP	A	A-	2023-02-03	2022-11-30
267.125	0	267.125	AMB	SP	A+	AA-	2022-12-22	2021-06-30
570.971	0	570.971	AMB	SP	A	A	2023-08-10	2023-08-17
199.539	0	199.539	AMB	SP	A	A+	2023-07-27	2021-06-22
173.313	0	173.313	AMB	SP	A	A+	2023-07-27	2021-06-22

Continúa

Continúa

Nombre corredor reaseguros extranjeros	Código corredor reaseguros	Tipo de relación	País del corredor	Nombre reasegurador extranjeros	Código de identificación reasegurador	Tipo de relación (R o NR)	País del reasegurador
Aon Chile Corredores de Reaseguro Ltda.	C-022	NR	CHI-Chile	LLOYD'S SYNDICATE 0457 (MUNICH RE SYNDICATE LIMITED)	NRE14920170034	NR	REINO UNIDO
Aon Chile Corredores de Reaseguro Ltda.	C-022	NR	CHI-Chile	LLOYD'S SYNDICATE 0609 (ATRIUM UNDERWRITERS LIMITED)	NRE14920170038	NR	REINO UNIDO
Aon Chile Corredores de Reaseguro Ltda.	C-022	NR	CHI-Chile	LLOYD'S SYNDICATE 0623 (BEAZLEY FURLONGE LIMITED)	NRE14920170039	NR	REINO UNIDO
Aon Chile Corredores de Reaseguro Ltda.	C-022	NR	CHI-Chile	LLOYD'S SYNDICATE 1084 (CHAUCER SYNDICATES LIMITED)	NRE14920170044	NR	REINO UNIDO
Aon Chile Corredores de Reaseguro Ltda.	C-022	NR	CHI-Chile	LLOYD'S SYNDICATE 1183 (TALBOT UNDERWRITING LTD)	NRE14920170047	NR	REINO UNIDO
Aon Chile Corredores de Reaseguro Ltda.	C-022	NR	CHI-Chile	LLOYD'S SYNDICATE 1274	NRE14920170053	NR	REINO UNIDO
Aon Chile Corredores de Reaseguro Ltda.	C-022	NR	CHI-Chile	LLOYD'S SYNDICATE 1301 (STARSTONE UNDERWRITING LTD)	NRE14920170054	NR	REINO UNIDO
Aon Chile Corredores de Reaseguro Ltda.	C-022	NR	CHI-Chile	LLOYD'S SYNDICATE 1414 (ASCOT UNDERWRITING LIMITED)	NRE14920170055	NR	REINO UNIDO
Aon Chile Corredores de Reaseguro Ltda.	C-022	NR	CHI-Chile	LLOYD'S SYNDICATE 1458	NRE14920170056	NR	REINO UNIDO
Aon Chile Corredores de Reaseguro Ltda.	C-022	NR	CHI-Chile	LLOYD'S SYNDICATE 1856 (BARBICAN MANAGING AGENCY LIMITED)	NRE14920170060	NR	REINO UNIDO

Continúa

Continuación

Prima cedida	Costo de reaseguro no proporcional	Total reaseguro	Código clasificador de riesgo C1	Código clasificador de riesgo C2	Clasificación de riesgo C1	Clasificación de riesgo C2	Fecha clasificación C1	Fecha clasificación C2
119.802	0	119.802	AMB	SP	A	A+	2023-07-27	2021-06-22
25.987	0	25.987	AMB	SP	A	A+	2023-07-27	2021-06-22
10.794	0	10.794	AMB	SP	A	A+	2023-07-27	2021-06-22
404.695	0	404.695	AMB	SP	A	A+	2023-07-27	2021-06-22
57.988	0	57.988	AMB	SP	A	A+	2023-07-27	2021-06-22
189.562	0	189.562	AMB	SP	A	A+	2023-07-27	2021-06-22
11.398	0	11.398	AMB	SP	A	A+	2023-07-27	2021-06-22
80.869	0	80.869	AMB	SP	A	A+	2023-07-27	2021-06-22
14.710	0	14.710	AMB	SP	A	A+	2023-07-27	2021-06-22
20.118	0	20.118	AMB	SP	A	A+	2023-07-27	2021-06-22

Continúa

Continúa

Nombre corredor reaseguros extranjeros	Código corredor reaseguros	Tipo de relación	País del corredor	Nombre reasegurador extranjeros	Código de identificación reasegurador	Tipo de relación (R o NR)	País del reasegurador
Aon Chile Corredores de Reaseguro Ltda.	C-022	NR	CHI-Chile	LLOYD'S SYNDICATE 1886 (QBE UNDERWRITING LIMITED)	NRE14920170064	NR	REINO UNIDO
Aon Chile Corredores de Reaseguro Ltda.	C-022	NR	CHI-Chile	LLOYD'S SYNDICATE 2001 (MS AMLIN UNDERWRITING LIMITED)	NRE14920170074	NR	REINO UNIDO
Aon Chile Corredores de Reaseguro Ltda.	C-022	NR	CHI-Chile	LLOYD'S SYNDICATE 2010 (CATHEDRAL UNDERWRITING LIMITED)	NRE14920170077	NR	REINO UNIDO
Aon Chile Corredores de Reaseguro Ltda.	C-022	NR	CHI-Chile	LLOYD'S SYNDICATE 2232 (ALLIED WORLD MANAGING AGENCY LTD)	NRE14920170085	NR	REINO UNIDO
Aon Chile Corredores de Reaseguro Ltda.	C-022	NR	CHI-Chile	LLOYD'S SYNDICATE 2623 (BEAZLEY FURLONGE LIMITED)	NRE14920170090	NR	REINO UNIDO
Aon Chile Corredores de Reaseguro Ltda.	C-022	NR	CHI-Chile	LLOYD'S SYNDICATE 2987 (BRIT SYNDICATES LIMITED)	NRE14920170094	NR	REINO UNIDO
Aon Chile Corredores de Reaseguro Ltda.	C-022	NR	CHI-Chile	LLOYD'S SYNDICATE 4020 (ARK SYNDICATE MANAGEMENT LIMITED)	NRE14920170106	NR	REINO UNIDO
Aon Chile Corredores de Reaseguro Ltda.	C-022	NR	CHI-Chile	LLOYD'S SYNDICATE 4444 (CANOPIUS MANAGING AGENTS LIMITED)	NRE14920170109	NR	REINO UNIDO
Aon Chile Corredores de Reaseguro Ltda.	C-022	NR	CHI-Chile	LLOYD'S SYNDICATE 4472 (LIBERTY MANAGING AGENCY LTD)	NRE14920170110	NR	REINO UNIDO
Aon Chile Corredores de Reaseguro Ltda.	C-022	NR	CHI-Chile	LLOYD'S SYNDICATE 4473 (LIBERTY MANAGING AGENCY LTD)	NRE14920170111	NR	REINO UNIDO

Continúa

Continuación

Prima cedida	Costo de reaseguro no proporcional	Total reaseguro	Código clasificador de riesgo C1	Código clasificador de riesgo C2	Clasificación de riesgo C1	Clasificación de riesgo C2	Fecha clasificación C1	Fecha clasificación C2
9.767	0	9.767	AMB	SP	A	A+	2023-07-27	2021-06-22
253.865	0	253.865	AMB	SP	A	A+	2023-07-27	2021-06-22
99.769	0	99.769	AMB	SP	A	A+	2023-07-27	2021-06-22
12.128	0	12.128	AMB	SP	A	A+	2023-07-27	2021-06-22
27.758	0	27.758	AMB	SP	A	A+	2023-07-27	2021-06-22
7.993	0	7.993	AMB	SP	A	A+	2023-07-27	2021-06-22
30.453	0	30.453	AMB	SP	A	A+	2023-07-27	2021-06-22
69.097	0	69.097	AMB	SP	A	A+	2023-07-27	2021-06-22
25.747	0	25.747	AMB	SP	A	A+	2023-07-27	2021-06-22
34.269	0	34.269	AMB	SP	A	A+	2023-07-27	2021-06-22

Continúa

Continúa

Nombre corredor reaseguros extranjeros	Código corredor reaseguros	Tipo de relación	País del corredor	Nombre reasegurador extranjeros	Código de identificación reasegurador	Tipo de relación (R o NR)	País del reasegurador
Aon Chile Corredores de Reaseguro Ltda.	C-022	NR	CHI-Chile	LLOYD'S SYNDICATE 5555 (QBE UNDERWRITING LIMITED)	NRE14920170115	NR	REINO UNIDO
Aon Chile Corredores de Reaseguro Ltda.	C-022	NR	CHI-Chile	LLOYD'S SYNDICATE 5623 (BEAZLEY FURLONGE LIMITED)	NRE14920230167	NR	REINO UNIDO
Aon Chile Corredores de Reaseguro Ltda.	C-022	NR	CHI-Chile	LLOYD'S SYNDICATE 0510 (Tokio Marine Kiln Syndicates Ltd)	NRE14920170035	NR	REINO UNIDO
Aon Chile Corredores de Reaseguro Ltda.	C-022	NR	CHI-Chile	LLOYD'S SYNDICATE 1880 (Tokio Marine Kiln Syndicates Ltd)	NRE14920170062	NR	REINO UNIDO
Aon Chile Corredores de Reaseguro Ltda.	C-022	NR	CHI-Chile	MAPFRE RE, COMPANIA DE REASEGUROS, S.A.	NRE06120170002	NR	ESPAÑA
Aon Chile Corredores de Reaseguro Ltda.	C-022	NR	CHI-Chile	MARKEL INTERNATIONAL INSURANCE COMPANY LIMITED	NRE14920170131	NR	REINO UNIDO
Aon Chile Corredores de Reaseguro Ltda.	C-022	NR	CHI-Chile	MÜNCHENER RÜCKVERSICHERUNGS-GESSELLSCHAFT AKTIENGESSELLSCHAFT IN MÜNCHEN (MUNICH REINSURANCE COMPANY)	NRE00320170008	NR	ALEMANIA
Aon Chile Corredores de Reaseguro Ltda.	C-022	NR	CHI-Chile	NAVIGATORS INSURANCE COMPANY	NRE06220170039	NR	ESTADOS UNIDOS
Aon Chile Corredores de Reaseguro Ltda.	C-022	NR	CHI-Chile	ODYSSEY REINSURANCE COMPANY	NRE06220170041	NR	ESTADOS UNIDOS

Continúa

Continuación

Prima cedida	Costo de reaseguro no proporcional	Total reaseguro	Código clasificador de riesgo C1	Código clasificador de riesgo C2	Clasificación de riesgo C1	Clasificación de riesgo C2	Fecha clasificación C1	Fecha clasificación C2
49.640	0	49.640	AMB	SP	A	A+	2023-07-27	2021-06-22
73.657	0,00	73.657	AMB	SP	A	A+	2023-07-27	2021-06-22
11.768	0	11.768	AMB	SP	A	A+	2023-07-27	2021-06-22
2.942	0	2.942	AMB	SP	A	A+	2023-07-27	2021-06-22
267.609	0	267.609	AMB	SP	A	A+	2022-10-19	2021-07-22
29.218	0	29.218	AMB	SP	A	A	2022-09-30	2021-07-01
72.524	0	72.524	AMB	SP	A+	AA-	2023-07-13	2023-08-16
59.861	0	59.861	AMB	SP	A+	A+	2023-08-24	2022-11-30
56.579	0	56.579	AMB	SP	A+	A	2023-07-06	2022-11-30

Continúa

Continúa

Nombre corredor reaseguros extranjeros	Código corredor reaseguros	Tipo de relación	País del corredor	Nombre reasegurador extranjeros	Código de identificación reasegurador	Tipo de relación (R o NR)	País del reasegurador
Aon Chile Corredores de Reaseguro Ltda.	C-022	NR	CHI-Chile	PARTNER REINSURANCE COMPANY LTD.	NRE02120170020	NR	BERMUDAS
Aon Chile Corredores de Reaseguro Ltda.	C-022	NR	CHI-Chile	PARTNER REINSURANCE EUROPE SE	NRE08920170008	NR	IRLANDA
Aon Chile Corredores de Reaseguro Ltda.	C-022	NR	CHI-Chile	QBE UK LIMITED	NRE14920220165	NR	REINO UNIDO
Aon Chile Corredores de Reaseguro Ltda.	C-022	NR	CHI-Chile	SCOR REINSURANCE COMPANY	NRE06220170046	NR	ESTADOS UNIDOS
Aon Chile Corredores de Reaseguro Ltda.	C-022	NR	CHI-Chile	SWISS REINSURANCE AMERICA CORPORATION	NRE06220170051	NR	ESTADOS UNIDOS
Aon Chile Corredores de Reaseguro Ltda.	C-022	NR	CHI-Chile	ZURICH INSURANCE COMPANY LIMITED	NRE17620170013	NR	SUIZA
BMS Latin America & Caribbean	C-275	NR	CHI-Chile	CONVEX RE LIMITED	NRE02120200030	NR	BERMUDAS
BMS Latin America & Caribbean	C-275	NR	CHI-Chile	LLOYD'S SYNDICATE 1618 (BRIT SYNDICATES LIMITED)	NRE14920210158	NR	REINO UNIDO
BMS Latin America & Caribbean	C-275	NR	CHI-Chile	LLOYD'S SYNDICATE 4000 (HAMILTON MANAGING AGENCY LIMITED)	NRE14920220162	NR	REINO UNIDO
BMS Latin America & Caribbean	C-275	NR	CHI-Chile	LLOYD'S SYNDICATE 0457 (MUNICH RE SYNDICATE LIMITED)	NRE14920170034	NR	REINO UNIDO

Continúa

Continuación

Prima cedida	Costo de reaseguro no proporcional	Total reaseguro	Código clasificador de riesgo C1	Código clasificador de riesgo C2	Clasificación de riesgo C1	Clasificación de riesgo C2	Fecha clasificación C1	Fecha clasificación C2
10.987	0	10.987	AMB	SP	A+	A+	2023-04-27	2023-01-27
212.192	0	212.192	AMB	SP	A+	A+	2023-04-27	2023-01-27
125.117	0	125.117	AMB	SP	A	A+	2023-05-05	2020-10-14
476.255	0	476.255	AMB	SP	A	A+	2023-03-09	2023-03-13
332.253	0	332.253	AMB	SP	A+	AA-	2023-09-08	2023-10-05
89.793	0	89.793	AMB	SP	A+	AA	2022-10-21	2023-09-05
192.988	0	192.988	AMB	SP	A	A-	2023-05-31	2022-09-23
343.090	0	343.090	AMB	SP	A	A+	2023-07-27	2021-06-22
113	0	113	AMB	SP	A	A+	2023-07-27	2021-06-22
64.330	0	64.330	AMB	SP	A	A+	2023-07-27	2021-06-22

Continúa

Continúa

Nombre corredor reaseguros extranjeros	Código corredor reaseguros	Tipo de relación	País del corredor	Nombre reasegurador extranjeros	Código de identificación reasegurador	Tipo de relación (R o NR)	País del reasegurador
BMS Latin America & Caribbean	C-275	NR	CHI-Chile	LLOYD'S SYNDICATE 1084 (CHAUCER SYNDICATES LIMITED)	NRE14920170044	NR	REINO UNIDO
BMS Latin America & Caribbean	C-275	NR	CHI-Chile	LLOYD'S SYNDICATE 1183 (TALBOT UNDERWRITING LTD)	NRE14920170047	NR	REINO UNIDO
BMS Latin America & Caribbean	C-275	NR	CHI-Chile	LLOYD'S SYNDICATE 1414 (ASCOT UNDERWRITING LIMITED)	NRE14920170055	NR	REINO UNIDO
BMS Latin America & Caribbean	C-275	NR	CHI-Chile	LLOYD'S SYNDICATE 1686 (ASTA MANAGING AGENCY LIMITED)	NRE14920170058	NR	REINO UNIDO
BMS Latin America & Caribbean	C-275	NR	CHI-Chile	LLOYD'S SYNDICATE 1729 (ASTA MANAGING AGENCY LIMITED)	NRE14920170059	NR	REINO UNIDO
BMS Latin America & Caribbean	C-275	NR	CHI-Chile	LLOYD'S SYNDICATE 1856 (BARBICAN MANAGING AGENCY LIMITED)	NRE14920170060	NR	REINO UNIDO
BMS Latin America & Caribbean	C-275	NR	CHI-Chile	LLOYD'S SYNDICATE 1886 (QBE UNDERWRITING LIMITED)	NRE14920170064	NR	REINO UNIDO
BMS Latin America & Caribbean	C-275	NR	CHI-Chile	LLOYD'S SYNDICATE 2001 (MS AMLIN UNDERWRITING LIMITED)	NRE14920170074	NR	REINO UNIDO
BMS Latin America & Caribbean	C-275	NR	CHI-Chile	LLOYD'S SYNDICATE 2003 (CATLIN UNDERWRITING AGENCIES LIMITED)	NRE14920170075	NR	REINO UNIDO
BMS Latin America & Caribbean	C-275	NR	CHI-Chile	LLOYD'S SYNDICATE 2010 (CATHEDRAL UNDERWRITING LIMITED)	NRE14920170077	NR	REINO UNIDO

Continúa

Continuación

Prima cedida	Costo de reaseguro no proporcional	Total reaseguro	Código clasificador de riesgo C1	Código clasificador de riesgo C2	Clasificación de riesgo C1	Clasificación de riesgo C2	Fecha clasificación C1	Fecha clasificación C2
273.401	0	273.401	AMB	SP	A	A+	2023-07-27	2021-06-22
500.462	0	500.462	AMB	SP	A	A+	2023-07-27	2021-06-22
257.320	0	257.320	AMB	SP	A	A+	2023-07-27	2021-06-22
714	0	714	AMB	SP	A	A+	2023-07-27	2021-06-22
96.495	0	96.495	AMB	SP	A	A+	2023-07-27	2021-06-22
192.988	0	192.988	AMB	SP	A	A+	2023-07-27	2021-06-22
226	0	226	AMB	SP	A	A+	2023-07-27	2021-06-22
128.658	0	128.658	AMB	SP	A	A+	2023-07-27	2021-06-22
257.318	0	257.318	AMB	SP	A	A+	2023-07-27	2021-06-22
96.495	0	96.495	AMB	SP	A	A+	2023-07-27	2021-06-22

Continúa

Continúa

Nombre corredor reaseguros extranjeros	Código corredor reaseguros	Tipo de relación	País del corredor	Nombre reasegurador extranjeros	Código de identificación reasegurador	Tipo de relación (R o NR)	País del reasegurador
BMS Latin America & Caribbean	C-275	NR	CHI-Chile	LLOYD'S SYNDICATE 2987 (BRIT SYNDICATES LIMITED)	NRE14920170094	NR	REINO UNIDO
BMS Latin America & Caribbean	C-275	NR	CHI-Chile	LLOYD'S SYNDICATE 4020 (ARK SYNDICATE MANAGEMENT LIMITED)	NRE14920170106	NR	REINO UNIDO
BMS Latin America & Caribbean	C-275	NR	CHI-Chile	LLOYD'S SYNDICATE 4444 (CANOPIUS MANAGING AGENTS LIMITED)	NRE14920170109	NR	REINO UNIDO
BMS Latin America & Caribbean	C-275	NR	CHI-Chile	LLOYD'S SYNDICATE 4473 (LIBERTY MANAGING AGENCY LTD)	NRE14920170111	NR	REINO UNIDO
BMS Latin America & Caribbean	C-275	NR	CHI-Chile	MITSUI SUMITOMO INSURANCE COMPANY, LIMITED	NRE09620170002	NR	JAPÓN
BMS Latin America & Caribbean	C-275	NR	CHI-Chile	NAVIGATORS INSURANCE COMPANY	NRE06220170039	NR	ESTADOS UNIDOS
Carpenter Marsh Fac	C-246	NR	CHI-Chile	ALLIANZ GLOBAL CORPORATE & SPECIALTY SE	NRE00320170001	NR	ALEMANIA
Carpenter Marsh Fac	C-246	NR	CHI-Chile	AMERICAN HOME ASSURANCE COMPANY	NRE06220170009	NR	ESTADOS UNIDOS
Carpenter Marsh Fac	C-246	NR	CHI-Chile	AXIS SPECIALTY LIMITED	NRE02120170007	NR	BERMUDAS
Carpenter Marsh Fac	C-246	NR	CHI-Chile	BERKSHIRE HATHAWAY SPECIALTY INSURANCE COMPANY	NRE06220190058	NR	ESTADOS UNIDOS

Continúa

Continuación

Prima cedida	Costo de reaseguro no proporcional	Total reaseguro	Código clasificador de riesgo C1	Código clasificador de riesgo C2	Clasificación de riesgo C1	Clasificación de riesgo C2	Fecha clasificación C1	Fecha clasificación C2
411.708	0	411.708	AMB	SP	A	A+	2023-07-27	2021-06-22
232.300	0	232.300	AMB	SP	A	A+	2023-07-27	2021-06-22
205.853	0	205.853	AMB	SP	A	A+	2023-07-27	2021-06-22
1.082	0	1.082	AMB	SP	A	A+	2023-07-27	2021-06-22
241.236	0	241.236	AMB	SP	A+	A+	2023-06-09	2023-04-24
1.201	0	1.201	AMB	SP	A+	A+	2023-08-24	2022-11-30
71.863	0	71.863	AMB	SP	A+	AA	2023-03-08	2023-03-10
15.253	0	15.253	AMB	SP	A	A+	2022-12-16	2023-05-24
728.441	0	728.441	AMB	SP	A	A+	2023-09-07	2022-11-30
130.135	0	130.135	AMB	SP	A++	AA+	2023-02-03	2023-09-28

Continúa

Continúa

Nombre corredor reaseguros extranjeros	Código corredor reaseguros	Tipo de relación	País del corredor	Nombre reasegurador extranjeros	Código de identificación reasegurador	Tipo de relación (R o NR)	País del reasegurador
Carpenter Marsh Fac	C-246	NR	CHI-Chile	CHUBB EUROPEAN GROUP SE	NRE06820190015	NR	FRANCIA
Carpenter Marsh Fac	C-246	NR	CHI-Chile	CONVEX INSURANCE UK LIMITED	NRE14920200156	NR	REINO UNIDO
Carpenter Marsh Fac	C-246	NR	CHI-Chile	EVEREST REINSURANCE COMPANY	NRE06220170024	R	ESTADOS UNIDOS
Carpenter Marsh Fac	C-246	NR	CHI-Chile	FIDELIS UNDERWRITING LTD.	NRE14920200155	NR	REINO UNIDO
Carpenter Marsh Fac	C-246	NR	CHI-Chile	HANNOVER RÜCK SE	NRE00320170004	NR	ALEMANIA
Carpenter Marsh Fac	C-246	NR	CHI-Chile	HDI GLOBAL SE	NRE00320170006	NR	ALEMANIA
Carpenter Marsh Fac	C-246	NR	CHI-Chile	HOUSTON CASUALTY COMPANY	NRE06220170029	NR	ESTADOS UNIDOS
Carpenter Marsh Fac	C-246	NR	CHI-Chile	KOREAN REINSURANCE COMPANY	NRE04620170002	NR	COREA DEL SUR
Carpenter Marsh Fac	C-246	NR	CHI-Chile	LIBERTY MUTUAL INSURANCE COMPANY	NRE06220170034	NR	ESTADOS UNIDOS
Carpenter Marsh Fac	C-246	NR	CHI-Chile	LLOYD'S SYNDICATE 0033 (HISCOX SYNDICATES LIMITED)	NRE14920170026	NR	REINO UNIDO

Continúa

Continuación

Prima cedida	Costo de reaseguro no proporcional	Total reaseguro	Código clasificador de riesgo C1	Código clasificador de riesgo C2	Clasificación de riesgo C1	Clasificación de riesgo C2	Fecha clasificación C1	Fecha clasificación C2
513.767	0	513.767	AMB	SP	A++	AA	2022-12-01	2021-02-03
178.036	0	178.036	AMB	SP	A	A-	2023-05-31	2022-09-23
4.575	0	4.575	AMB	SP	A+	A+	2023-06-29	2021-11-30
469.457	0	469.457	AMB	SP	A	A-	2023-02-03	2022-11-30
1.519.844	0	1.519.844	AMB	SP	A+	AA-	2022-12-22	2021-06-30
17.227	0	17.227	AMB	SP	A+	A+	2022-12-15	2023-06-01
43.734	0	43.734	AMB	SP	A++	A+	2022-12-14	2020-04-24
499	0	499	AMB	SP	A	A	2022-12-09	2019-11-06
2.600.289	0	2.600.289	AMB	SP	A	A	2023-08-10	2023-08-17
7.626	0	7.626	AMB	SP	A	A+	2023-07-27	2021-06-22

Continúa

Continúa

Nombre corredor reaseguros extranjeros	Código corredor reaseguros	Tipo de relación	País del corredor	Nombre reasegurador extranjeros	Código de identificación reasegurador	Tipo de relación (R o NR)	País del reasegurador
Carpenter Marsh Fac	C-246	NR	CHI-Chile	LLOYD'S SYNDICATE 0435 (FARADAY UNDERWRITING LIMITED)	NRE14920170033	NR	REINO UNIDO
Carpenter Marsh Fac	C-246	NR	CHI-Chile	LLOYD'S SYNDICATE 0609 (ATRIUM UNDERWRITERS LIMITED)	NRE14920170038	NR	REINO UNIDO
Carpenter Marsh Fac	C-246	NR	CHI-Chile	LLOYD'S SYNDICATE 0623 (BEAZLEY FURLONGE LIMITED)	NRE14920170039	NR	REINO UNIDO
Carpenter Marsh Fac	C-246	NR	CHI-Chile	LLOYD'S SYNDICATE 1084 (CHAUCER SYNDICATES LIMITED)	NRE14920170044	NR	REINO UNIDO
Carpenter Marsh Fac	C-246	NR	CHI-Chile	LLOYD'S SYNDICATE 1183 (TALBOT UNDERWRITING LTD)	NRE14920170047	NR	REINO UNIDO
Carpenter Marsh Fac	C-246	NR	CHI-Chile	LLOYD'S SYNDICATE 1686 (ASTA MANAGING AGENCY LIMITED)	NRE14920170058	NR	REINO UNIDO
Carpenter Marsh Fac	C-246	NR	CHI-Chile	LLOYD'S SYNDICATE 1856 (BARBICAN MANAGING AGENCY LIMITED)	NRE14920170060	NR	REINO UNIDO
Carpenter Marsh Fac	C-246	NR	CHI-Chile	LLOYD'S SYNDICATE 2003 (CATLIN UNDERWRITING AGENCIES LIMITED)	NRE14920170075	NR	REINO UNIDO
Carpenter Marsh Fac	C-246	NR	CHI-Chile	LLOYD'S SYNDICATE 2015 (THE CHANNEL MANAGING AGENCY LTD)	NRE14920170080	NR	REINO UNIDO
Carpenter Marsh Fac	C-246	NR	CHI-Chile	LLOYD'S SYNDICATE 2623 (BEAZLEY FURLONGE LIMITED)	NRE14920170090	NR	REINO UNIDO

Continúa

Continuación

Prima cedida	Costo de reaseguro no proporcional	Total reaseguro	Código clasificador de riesgo C1	Código clasificador de riesgo C2	Clasificación de riesgo C1	Clasificación de riesgo C2	Fecha clasificación C1	Fecha clasificación C2
168.823	0	168.823	AMB	SP	A	A+	2023-07-27	2021-06-22
68.487	0	68.487	AMB	SP	A	A+	2023-07-27	2021-06-22
37.404	0	37.404	AMB	SP	A	A+	2023-07-27	2021-06-22
1.275.401	0	1.275.401	AMB	SP	A	A+	2023-07-27	2021-06-22
290.973	0	290.973	AMB	SP	A	A+	2023-07-27	2021-06-22
303.470	0	303.470	AMB	SP	A	A+	2023-07-27	2021-06-22
166.963	0	166.963	AMB	SP	A	A+	2023-07-27	2021-06-22
148.411	0	148.411	AMB	SP	A	A+	2023-07-27	2021-06-22
44.448	0	44.448	AMB	SP	A	A+	2023-07-27	2021-06-22
172.845	0	172.845	AMB	SP	A	A+	2023-07-27	2021-06-22

Continúa

Continúa

Nombre corredor reaseguros extranjeros	Código corredor reaseguros	Tipo de relación	País del corredor	Nombre reasegurador extranjeros	Código de identificación reasegurador	Tipo de relación (R o NR)	País del reasegurador
Carpenter Marsh Fac	C-246	NR	CHI-Chile	LLOYD'S SYNDICATE 2987 (BRIT SYNDICATES LIMITED)	NRE14920170094	NR	REINO UNIDO
Carpenter Marsh Fac	C-246	NR	CHI-Chile	LLOYD'S SYNDICATE 4020 (ARK SYNDICATE MANAGEMENT LIMITED)	NRE14920170106	NR	REINO UNIDO
Carpenter Marsh Fac	C-246	NR	CHI-Chile	LLOYD'S SYNDICATE 4444 (CANOPIUS MANAGING AGENTS LIMITED)	NRE14920170109	NR	REINO UNIDO
Carpenter Marsh Fac	C-246	NR	CHI-Chile	LLOYD'S SYNDICATE 5555 (QBE UNDERWRITING LIMITED)	NRE14920170115	NR	REINO UNIDO
Carpenter Marsh Fac	C-246	NR	CHI-Chile	MÜNCHENER RÜCKVERSICHERUNGS-GESELLSCHAFT AKTIENGESELLSCHAFT IN MÜNCHEN (MUNICH REINSURANCE COMPANY)	NRE00320170008	NR	ALEMANIA
Carpenter Marsh Fac	C-246	NR	CHI-Chile	QBE EUROPE SA/NV	NRE01820190002	NR	BÉLGICA
Carpenter Marsh Fac	C-246	NR	CHI-Chile	SCOR REINSURANCE COMPANY	NRE06220170046	NR	ESTADOS UNIDOS
Carpenter Marsh Fac	C-246	NR	CHI-Chile	SCOR SE	NRE06820170014	NR	FRANCIA

Continúa

Continuación

Prima cedida	Costo de reaseguro no proporcional	Total reaseguro	Código clasificador de riesgo C1	Código clasificador de riesgo C2	Clasificación de riesgo C1	Clasificación de riesgo C2	Fecha clasificación C1	Fecha clasificación C2
426.451	0	426.451	AMB	SP	A	A+	2023-07-27	2021-06-22
258.636	0	258.636	AMB	SP	A	A+	2023-07-27	2021-06-22
289.833	0	289.833	AMB	SP	A	A+	2023-07-27	2021-06-22
326.837	0	326.837	AMB	SP	A	A+	2023-07-27	2021-06-22
1.504.620	0	1.504.620	AMB	SP	A+	AA-	2023-07-13	2023-08-16
410.568	0	410.568	AMB	SP	A	A+	2023-05-05	2020-10-14
2.168.528	0	2.168.528	AMB	SP	A	A+	2023-03-09	2023-03-13
319.527	0	319.527	AMB	SP	A	A+	2023-03-09	2023-03-13

Continúa

Continúa

Nombre corredor reaseguros extranjeros	Código corredor reaseguros	Tipo de relación	País del corredor	Nombre reasegurador extranjeros	Código de identificación reasegurador	Tipo de relación (R o NR)	País del reasegurador
Carpenter Marsh Fac	C-246	NR	CHI-Chile	SWISS RE CORPORATE SOLUTIONS AMERICA INSURANCE CORPORATION	NRE06220220062	NR	ESTADOS UNIDOS
Carpenter Marsh Fac	C-246	NR	CHI-Chile	SWISS RE INTERNATIONAL SE	NRE11220170002	NR	LUXEMBURGO
Carpenter Marsh Fac	C-246	NR	CHI-Chile	SWISS REINSURANCE AMERICA CORPORATION	NRE06220170051	NR	ESTADOS UNIDOS
Carpenter Marsh Fac	C-246	NR	CHI-Chile	XL INSURANCE COMPANY SE	NRE14920170144	NR	REINO UNIDO
Guy Carpenter	C-028	NR	CHI-Chile	ACE PROPERTY & CASUALTY INSURANCE COMPANY	NRE06220170003	NR	ESTADOS UNIDOS
Guy Carpenter	C-028	NR	CHI-Chile	ARCH REINSURANCE LTD	NRE02120170004	NR	BERMUDAS
Guy Carpenter	C-028	NR	CHI-Chile	ASPEN INSURANCE UK LIMITED	NRE14920170007	NR	REINO UNIDO
Guy Carpenter	C-028	NR	CHI-Chile	CONVEX RE LIMITED	NRE02120200030	NR	BERMUDAS
Guy Carpenter	C-028	NR	CHI-Chile	EVEREST REINSURANCE COMPANY	NRE06220170024	R	ESTADOS UNIDOS
Guy Carpenter	C-028	NR	CHI-Chile	FIDELIS INSURANCE BERMUDA LIMITED	NRE02120200031	NR	BERMUDAS

Continúa

Continuación

Prima cedida	Costo de reaseguro no proporcional	Total reaseguro	Código clasificador de riesgo C1	Código clasificador de riesgo C2	Clasificación de riesgo C1	Clasificación de riesgo C2	Fecha clasificación C1	Fecha clasificación C2
671.762	0	671.762	AMB	SP	A+	AA-	2023-09-08	2023-10-05
247.863	0	247.863	AMB	SP	A+	AA-	2023-09-08	2023-10-05
90.853	0	90.853	AMB	SP	A+	AA-	2023-09-08	2023-10-05
27.730	0	27.730	AMB	SP	A+	AA-	2023-09-07	2023-07-20
1.201.158	0	1.201.158	AMB	SP	A++	AA	2022-12-01	2021-02-03
845.762	0	845.762	AMB	SP	A+	A+	2023-03-16	2022-11-30
365.185	0	365.185	AMB	SP	A	A-	2023-06-16	2022-07-19
479.609	0	479.609	AMB	SP	A	A-	2023-05-31	2022-09-23
1.219.853	0	1.219.853	AMB	SP	A+	A+	2023-06-29	2021-11-30
358.232	0	358.232	AMB	SP	A	A-	2023-02-03	2022-11-30

Continúa

Continúa

Nombre corredor reaseguros extranjeros	Código corredor reaseguros	Tipo de relación	País del corredor	Nombre reasegurador extranjeros	Código de identificación reasegurador	Tipo de relación (R o NR)	País del reasegurador
Guy Carpenter	C-028	NR	CHI-Chile	HANNOVER RÜCK SE	NRE00320170004	NR	ALEMANIA
Guy Carpenter	C-028	NR	CHI-Chile	KOREAN REINSURANCE COMPANY	NRE04620170002	NR	COREA DEL SUR
Guy Carpenter	C-028	NR	CHI-Chile	LLOYD'S SYNDICATE 0033 (HISCOX SYNDICATES LIMITED)	NRE14920170026	NR	REINO UNIDO
Guy Carpenter	C-028	NR	CHI-Chile	LLOYD'S SYNDICATE 0457 (MUNICH RE SYNDICATE LIMITED)	NRE14920170034	NR	REINO UNIDO
Guy Carpenter	C-028	NR	CHI-Chile	LLOYD'S SYNDICATE 1225 (AEGIS MANAGING AGENCY LIMITED)	NRE14920170052	NR	REINO UNIDO
Guy Carpenter	C-028	NR	CHI-Chile	LLOYD'S SYNDICATE 1301 (STARSTONE UNDERWRITING LTD)	NRE14920170054	NR	REINO UNIDO
Guy Carpenter	C-028	NR	CHI-Chile	LLOYD'S SYNDICATE 2232 (ALLIED WORLD MANAGING AGENCY LTD)	NRE14920170085	NR	REINO UNIDO
Guy Carpenter	C-028	NR	CHI-Chile	LLOYD'S SYNDICATE 2623 (BEAZLEY FURLONGE LIMITED)	NRE14920170090	NR	REINO UNIDO
Guy Carpenter	C-028	NR	CHI-Chile	LLOYD'S SYNDICATE 2987 (BRIT SYNDICATES LIMITED)	NRE14920170094	NR	REINO UNIDO
Guy Carpenter	C-028	NR	CHI-Chile	LLOYD'S SYNDICATE 4444 (CANOPIUS MANAGING AGENTS LIMITED)	NRE14920170109	NR	REINO UNIDO

Continúa

Continuación

Prima cedida	Costo de reaseguro no proporcional	Total reaseguro	Código clasificador de riesgo C1	Código clasificador de riesgo C2	Clasificación de riesgo C1	Clasificación de riesgo C2	Fecha clasificación C1	Fecha clasificación C2
357.228	0	357.228	AMB	SP	A+	AA-	2022-12-22	2021-06-30
133.772	0	133.772	AMB	SP	A	A	2022-12-09	2019-11-06
635.436	0	635.436	AMB	SP	A	A+	2023-07-27	2021-06-22
32.047	0	32.047	AMB	SP	A	A+	2023-07-27	2021-06-22
160.234	0	160.234	AMB	SP	A	A+	2023-07-27	2021-06-22
190.492	0	190.492	AMB	SP	A	A+	2023-07-27	2021-06-22
220.543	0	220.543	AMB	SP	A	A+	2023-07-27	2021-06-22
21.364	0	21.364	AMB	SP	A	A+	2023-07-27	2021-06-22
213.645	0	213.645	AMB	SP	A	A+	2023-07-27	2021-06-22
213.645	0	213.645	AMB	SP	A	A+	2023-07-27	2021-06-22

Continúa

Continúa

Nombre corredor reaseguros extranjeros	Código corredor reaseguros	Tipo de relación	País del corredor	Nombre reasegurador extranjeros	Código de identificación reasegurador	Tipo de relación (R o NR)	País del reasegurador
Guy Carpenter	C-028	NR	CHI-Chile	LLOYD'S SYNDICATE 4472 (LIBERTY MANAGING AGENCY LTD)	NRE14920170110	NR	REINO UNIDO
Guy Carpenter	C-028	NR	CHI-Chile	MÜNCHENER RÜCKVERSICHERUNGS-GESELLSCHAFT AKTIENGESELLSCHAFT IN MÜNCHEN (MUNICH REINSURANCE COMPANY)	NRE00320170008	NR	ALEMANIA
Guy Carpenter	C-028	NR	CHI-Chile	NAVIGATORS INSURANCE COMPANY	NRE06220170039	NR	ESTADOS UNIDOS
Guy Carpenter	C-028	NR	CHI-Chile	PARTNER REINSURANCE EUROPE SE	NRE08920170008	NR	IRLANDA
Guy Carpenter	C-028	NR	CHI-Chile	RENAISSANCERE EUROPE AG	NRE17620190016	NR	SUIZA
Guy Carpenter	C-028	NR	CHI-Chile	SWISS RE CORPORATE SOLUTIONS AMERICA INSURANCE CORPORATION	NRE06220220062	NR	ESTADOS UNIDOS
Guy Carpenter	C-028	NR	CHI-Chile	SWISS REINSURANCE AMERICA CORPORATION	NRE06220170051	NR	ESTADOS UNIDOS
Guy Carpenter	C-028	NR	CHI-Chile	SWISS REINSURANCE COMPANY LTD	NRE17620170008	NR	SUIZA

Continúa

Continuación

Prima cedida	Costo de reaseguro no proporcional	Total reaseguro	Código clasificador de riesgo C1	Código clasificador de riesgo C2	Clasificación de riesgo C1	Clasificación de riesgo C2	Fecha clasificación C1	Fecha clasificación C2
477.171	0	477.171	AMB	SP	A	A+	2023-07-27	2021-06-22
3.915.884	0	3.915.884	AMB	SP	A+	AA-	2023-07-13	2023-08-16
182.524	0	182.524	AMB	SP	A+	A+	2023-08-24	2022-11-30
791.699	0	791.699	AMB	SP	A+	A+	2023-04-27	2023-01-27
256.354	0	256.354	AMB	SP	A+	A+	2023-09-08	2023-05-23
629.399	0	629.399	AMB	SP	A+	AA-	2023-09-08	2023-10-05
2.302.609	0	2.302.609	AMB	SP	A+	AA-	2023-09-08	2023-10-05
7.836.289	0	7.836.289	AMB	SP	A+	AA-	2023-09-08	2023-10-05

Continúa

Continúa

Nombre corredor reaseguros extranjeros	Código corredor reaseguros	Tipo de relación	País del corredor	Nombre reasegurador extranjeros	Código de identificación reasegurador	Tipo de relación (R o NR)	País del reasegurador
Lockton Chile Corredores de Reaseguros SPA	C-282	NR	CHI-Chile	EVEREST REINSURANCE COMPANY	NRE06220170024	R	ESTADOS UNIDOS
Lockton Chile Corredores de Reaseguros SPA	C-282	NR	CHI-Chile	HANNOVER RÜCK SE	NRE00320170004	NR	ALEMANIA
Lockton Chile Corredores de Reaseguros SPA	C-282	NR	CHI-Chile	LLOYD'S SYNDICATE 1084 (CHAUCER SYNDICATES LIMITED)	NRE14920170044	NR	REINO UNIDO
Lockton Chile Corredores de Reaseguros SPA	C-282	NR	CHI-Chile	LLOYD'S SYNDICATE 1414 (ASCOT UNDERWRITING LIMITED)	NRE14920170055	NR	REINO UNIDO
Lockton Chile Corredores de Reaseguros SPA	C-282	NR	CHI-Chile	LLOYD'S SYNDICATE 4472 (LIBERTY MANAGING AGENCY LTD)	NRE14920170110	NR	REINO UNIDO
Lockton Chile Corredores de Reaseguros SPA	C-282	NR	CHI-Chile	LLOYD'S SYNDICATE 5555 (QBE UNDERWRITING LIMITED)	NRE14920170115	NR	REINO UNIDO
Lockton Chile Corredores de Reaseguros SPA	C-282	NR	CHI-Chile	NAVIGATORS INSURANCE COMPANY	NRE06220170039	NR	ESTADOS UNIDOS
Lockton Chile Corredores de Reaseguros SPA	C-282	NR	CHI-Chile	ODYSSEY REINSURANCE COMPANY	NRE06220170041	NR	ESTADOS UNIDOS
Lockton Chile Corredores de Reaseguros SPA	C-282	NR	CHI-Chile	PARTNER REINSURANCE EUROPE SE	NRE08920170008	NR	IRLANDA
Lockton Chile Corredores de Reaseguros SPA	C-282	NR	CHI-Chile	QBE EUROPE SA/NV	NRE01820190002	NR	BÉLGICA

Continúa

Continuación

Prima cedida	Costo de reaseguro no proporcional	Total reaseguro	Código clasificador de riesgo C1	Código clasificador de riesgo C2	Clasificación de riesgo C1	Clasificación de riesgo C2	Fecha clasificación C1	Fecha clasificación C2
52.827	0	52.827	AMB	SP	A+	A+	2023-06-29	2021-11-30
678.751	0	678.751	AMB	SP	A+	AA-	2022-12-22	2021-06-30
131.740	0	131.740	AMB	SP	A	A+	2023-07-27	2021-06-22
12.513	0	12.513	AMB	SP	A	A+	2023-07-27	2021-06-22
649	0	649	AMB	SP	A	A+	2023-07-27	2021-06-22
947.348	0	947.348	AMB	SP	A	A+	2023-07-27	2021-06-22
364.816	0	364.816	AMB	SP	A+	A+	2023-08-24	2022-11-30
228.629	0	228.629	AMB	SP	A+	A	2023-07-06	2022-11-30
464.696	0	464.696	AMB	SP	A+	A+	2023-04-27	2023-01-27
82.452	0	82.452	AMB	SP	A	A+	2023-05-05	2020-10-14

Continúa

Continúa

Nombre corredor reaseguros extranjeros	Código corredor reaseguros	Tipo de relación	País del corredor	Nombre reasegurador extranjeros	Código de identificación reasegurador	Tipo de relación (R o NR)	País del reasegurador
Lockton Chile Corredores de Reaseguros SPA	C-282	NR	CHI-Chile	QBE UK LIMITED	NRE14920220165	NR	REINO UNIDO
Lockton Chile Corredores de Reaseguros SPA	C-282	NR	CHI-Chile	RENAISSANCERE EUROPE AG	NRE17620190016	NR	SUIZA
Lockton Chile Corredores de Reaseguros SPA	C-282	NR	CHI-Chile	TRANSATLANTIC REINSURANCE COMPANY	NRE06220170054	NR	ESTADOS UNIDOS
Lockton Chile Corredores de Reaseguros SPA	C-282	NR	CHI-Chile	LLOYD'S SYNDICATE 1458 (RENAISSANCERE SYNDICATE MANAGEMENT LIMITED)	NRE14920170056	NR	REINO UNIDO
Lockton Chile Corredores de Reaseguros SPA	C-282	NR	CHI-Chile	VALIDUS REINSURANCE (SWITZERLAND) LTD	NRE17620170010	NR	SUIZA
THB CHILE CORREDORES DE REASEGUROS S.A	C-237	NR	CHI-Chile	HDI GLOBAL SE	NRE00320170006	NR	ALEMANIA
THB CHILE CORREDORES DE REASEGUROS S.A	C-237	NR	CHI-Chile	MÜNCHENER RÜCKVERSICHERUNGS-GESSELLSCHAFT AKTIENGESELLSCHAFT IN MÜNCHEN (MUNICH REINSURANCE COMPANY)	NRE00320170008	NR	ALEMANIA
THB CHILE CORREDORES DE REASEGUROS S.A	C-237	NR	CHI-Chile	ODYSSEY REINSURANCE COMPANY	NRE06220170041	NR	ESTADOS UNIDOS

Continúa

Continuación

Prima cedida	Costo de reaseguro no proporcional	Total reaseguro	Código clasificador de riesgo C1	Código clasificador de riesgo C2	Clasificación de riesgo C1	Clasificación de riesgo C2	Fecha clasificación C1	Fecha clasificación C2
55.681	0	55.681	AMB	SP	A	A+	2023-05-05	2020-10-14
74.080	0	74.080	AMB	SP	A+	A+	2023-09-08	2023-05-23
242.717	0	242.717	AMB	SP	A++	AA+	2023-01-10	2023-09-28
52.419	0	52.419	AMB	SP	A	A+	2023-07-27	2021-06-22
60.845	0	60.845	AMB	SP	A	A+	2023-05-25	2023-05-24
149.949	0	149.949	AMB	SP	A+	A+	2022-12-15	2023-06-01
2.348	0	2.348	AMB	SP	A+	AA-	2023-07-13	2023-08-16
23.576	0	23.576	AMB	SP	A+	A	2023-07-06	2022-11-30

Continúa

Continúa

Nombre corredor reaseguros extranjeros	Código corredor reaseguros	Tipo de relación	País del corredor	Nombre reasegurador extranjeros	Código de identificación reasegurador	Tipo de relación (R o NR)	País del reasegurador
THB CHILE CORREDORES DE REASEGUROS S.A	C-237	NR	CHI-Chile	SWISS REINSURANCE COMPANY LTD	NRE17620170008	NR	SUIZA
Willis Towers Watson Corredores de Reaseguros Limitada	C-031	NR	CHI-Chile	ALLIANZ GLOBAL CORPORATE & SPECIALTY SE	NRE00320170001	NR	ALEMANIA
Willis Towers Watson Corredores de Reaseguros Limitada	C-031	NR	CHI-Chile	ARCH INSURANCE COMPANY	NRE06220170014	NR	ESTADOS UNIDOS
Willis Towers Watson Corredores de Reaseguros Limitada	C-031	NR	CHI-Chile	AVIVA INSURANCE LIMITED	NRE14920170009	NR	REINO UNIDO
Willis Towers Watson Corredores de Reaseguros Limitada	C-031	NR	CHI-Chile	CHUBB EUROPEAN GROUP SE	NRE06820190015	NR	FRANCIA
Willis Towers Watson Corredores de Reaseguros Limitada	C-031	NR	CHI-Chile	CONVEX INSURANCE UK LIMITED	NRE14920200156	NR	REINO UNIDO
Willis Towers Watson Corredores de Reaseguros Limitada	C-031	NR	CHI-Chile	EVEREST REINSURANCE COMPANY	NRE06220170024	R	ESTADOS UNIDOS
Willis Towers Watson Corredores de Reaseguros Limitada	C-031	NR	CHI-Chile	FIDELIS UNDERWRITING LTD.	NRE14920200155	NR	REINO UNIDO
Willis Towers Watson Corredores de Reaseguros Limitada	C-031	NR	CHI-Chile	HANNOVER RÜCK SE	NRE00320170004	NR	ALEMANIA
Willis Towers Watson Corredores de Reaseguros Limitada	C-031	NR	CHI-Chile	HDI GLOBAL SE	NRE00320170006	NR	ALEMANIA

Continúa

Continuación

Prima cedida	Costo de reaseguro no proporcional	Total reaseguro	Código clasificador de riesgo C1	Código clasificador de riesgo C2	Clasificación de riesgo C1	Clasificación de riesgo C2	Fecha clasificación C1	Fecha clasificación C2
185.334	0	185.334	AMB	SP	A+	AA-	2023-09-08	2023-10-05
254.255	0	254.255	AMB	SP	A+	AA	2023-03-08	2023-03-10
26.712	0	26.712	AMB	SP	A+	A+	2023-03-16	2022-11-30
363.049	0	363.049	AMB	SP	A+	AA-	2023-09-28	2022-10-17
4.060.759	0	4.060.759	AMB	SP	A++	AA	2022-12-01	2021-02-03
143.627	0	143.627	AMB	SP	A	A-	2023-05-31	2022-09-23
333.185	0	333.185	AMB	SP	A+	A+	2023-06-29	2021-11-30
2.178.615	0	2.178.615	AMB	SP	A	A-	2023-02-03	2022-11-30
1.396.511	0	1.396.511	AMB	SP	A+	AA-	2022-12-22	2021-06-30
1.332.131	0	1.332.131	AMB	SP	A+	A+	2022-12-15	2023-06-01

Continúa

Continúa

Nombre corredor reaseguros extranjeros	Código corredor reaseguros	Tipo de relación	País del corredor	Nombre reasegurador extranjeros	Código de identificación reasegurador	Tipo de relación (R o NR)	País del reasegurador
Willis Towers Watson Corredores de Reaseguros Limitada	C-031	NR	CHI-Chile	INTERNATIONAL GENERAL INSURANCE CO. LTD.	NRE02120170016	NR	BERMUDAS
Willis Towers Watson Corredores de Reaseguros Limitada	C-031	NR	CHI-Chile	INTERNATIONAL GENERAL INSURANCE COMPANY (UK) LTD	NRE14920170023	NR	REINO UNIDO
Willis Towers Watson Corredores de Reaseguros Limitada	C-031	NR	CHI-Chile	LIBERTY MUTUAL INSURANCE COMPANY	NRE06220170034	NR	ESTADOS UNIDOS
Willis Towers Watson Corredores de Reaseguros Limitada	C-031	NR	CHI-Chile	LLOYD'S SYNDICATE 0033 (HISCOX SYNDICATES LIMITED)	NRE14920170026	NR	REINO UNIDO
Willis Towers Watson Corredores de Reaseguros Limitada	C-031	NR	CHI-Chile	LLOYD'S SYNDICATE 0435 (FARADAY UNDERWRITING LIMITED)	NRE14920170033	NR	REINO UNIDO
Willis Towers Watson Corredores de Reaseguros Limitada	C-031	NR	CHI-Chile	LLOYD'S SYNDICATE 0609 (ATRIUM UNDERWRITERS LIMITED)	NRE14920170038	NR	REINO UNIDO
Willis Towers Watson Corredores de Reaseguros Limitada	C-031	NR	CHI-Chile	LLOYD'S SYNDICATE 1084 (CHAUCER SYNDICATES LIMITED)	NRE14920170044	NR	REINO UNIDO
Willis Towers Watson Corredores de Reaseguros Limitada	C-031	NR	CHI-Chile	LLOYD'S SYNDICATE 1183 (TALBOT UNDERWRITING LTD)	NRE14920170047	NR	REINO UNIDO
Willis Towers Watson Corredores de Reaseguros Limitada	C-031	NR	CHI-Chile	LLOYD'S SYNDICATE 1686 (ASTA MANAGING AGENCY LIMITED)	NRE14920170058	NR	REINO UNIDO
Willis Towers Watson Corredores de Reaseguros Limitada	C-031	NR	CHI-Chile	LLOYD'S SYNDICATE 1856 (BARBICAN MANAGING AGENCY LIMITED)	NRE14920170060	NR	REINO UNIDO

Continúa

Continuación

Prima cedida	Costo de reaseguro no proporcional	Total reaseguro	Código clasificador de riesgo C1	Código clasificador de riesgo C2	Clasificación de riesgo C1	Clasificación de riesgo C2	Fecha clasificación C1	Fecha clasificación C2
73.878	0	73.878	AMB	SP	A	A-	2022-11-30	2021-06-17
12.186	0	12.186	AMB	SP	A	A-	2022-11-30	2021-06-17
838.932	0	838.932	AMB	SP	A	A	2023-08-10	2023-08-17
4.995	0	4.995	AMB	SP	A	A+	2023-07-27	2021-06-22
586.747	0	586.747	AMB	SP	A	A+	2023-07-27	2021-06-22
160.924	0	160.924	AMB	SP	A	A+	2023-07-27	2021-06-22
903.695	0	903.695	AMB	SP	A	A+	2023-07-27	2021-06-22
704.835	0	704.835	AMB	SP	A	A+	2023-07-27	2021-06-22
121.224	0	121.224	AMB	SP	A	A+	2023-07-27	2021-06-22
86.856	0	86.856	AMB	SP	A	A+	2023-07-27	2021-06-22

Continúa

Continúa

Nombre corredor reaseguros extranjeros	Código corredor reaseguros	Tipo de relación	País del corredor	Nombre reasegurador extranjeros	Código de identificación reasegurador	Tipo de relación (R o NR)	País del reasegurador
Willis Towers Watson Corredores de Reaseguros Limitada	C-031	NR	CHI-Chile	LLOYD'S SYNDICATE 1886 (QBE UNDERWRITING LIMITED)	NRE14920170064	NR	REINO UNIDO
Willis Towers Watson Corredores de Reaseguros Limitada	C-031	NR	CHI-Chile	LLOYD'S SYNDICATE 2001 (MS AMLIN UNDERWRITING LIMITED)	NRE14920170074	NR	REINO UNIDO
Willis Towers Watson Corredores de Reaseguros Limitada	C-031	NR	CHI-Chile	LLOYD'S SYNDICATE 2003 (CATLIN UNDERWRITING AGENCIES LIMITED)	NRE14920170075	NR	REINO UNIDO
Willis Towers Watson Corredores de Reaseguros Limitada	C-031	NR	CHI-Chile	LLOYD'S SYNDICATE 2010 (CATHEDRAL UNDERWRITING LIMITED)	NRE14920170077	NR	REINO UNIDO
Willis Towers Watson Corredores de Reaseguros Limitada	C-031	NR	CHI-Chile	LLOYD'S SYNDICATE 2623 (BEAZLEY FURLONGE LIMITED)	NRE14920170090	NR	REINO UNIDO
Willis Towers Watson Corredores de Reaseguros Limitada	C-031	NR	CHI-Chile	LLOYD'S SYNDICATE 2987 (BRIT SYNDICATES LIMITED)	NRE14920170094	NR	REINO UNIDO
Willis Towers Watson Corredores de Reaseguros Limitada	C-031	NR	CHI-Chile	LLOYD'S SYNDICATE 2988 (BRIT SYNDICATES LIMITED)	NRE14920170095	NR	REINO UNIDO
Willis Towers Watson Corredores de Reaseguros Limitada	C-031	NR	CHI-Chile	LLOYD'S SYNDICATE 4020 (ARK SYNDICATE MANAGEMENT LIMITED)	NRE14920170106	NR	REINO UNIDO
Willis Towers Watson Corredores de Reaseguros Limitada	C-031	NR	CHI-Chile	LLOYD'S SYNDICATE 4444 (CANOPIUS MANAGING AGENTS LIMITED)	NRE14920170109	NR	REINO UNIDO
Willis Towers Watson Corredores de Reaseguros Limitada	C-031	NR	CHI-Chile	LLOYD'S SYNDICATE 4472 (LIBERTY MANAGING AGENCY LTD)	NRE14920170110	NR	REINO UNIDO

Continúa

Continuación

Prima cedida	Costo de reaseguro no proporcional	Total reaseguro	Código clasificador de riesgo C1	Código clasificador de riesgo C2	Clasificación de riesgo C1	Clasificación de riesgo C2	Fecha clasificación C1	Fecha clasificación C2
138.699	0	138.699	AMB	SP	A	A+	2023-07-27	2021-06-22
201.824	0	201.824	AMB	SP	A	A+	2023-07-27	2021-06-22
180.453	0	180.453	AMB	SP	A	A+	2023-07-27	2021-06-22
142.464	0	142.464	AMB	SP	A	A+	2023-07-27	2021-06-22
104.456	0	104.456	AMB	SP	A	A+	2023-07-27	2021-06-22
707.516	0	707.516	AMB	SP	A	A+	2023-07-27	2021-06-22
169.176	0	169.176	AMB	SP	A	A+	2023-07-27	2021-06-22
41.773	0	41.773	AMB	SP	A	A+	2023-07-27	2021-06-22
277.400	0	277.400	AMB	SP	A	A+	2023-07-27	2021-06-22
173.375	0	173.375	AMB	SP	A	A+	2023-07-27	2021-06-22

Continúa

Continúa

Nombre corredor reaseguros extranjeros	Código corredor reaseguros	Tipo de relación	País del corredor	Nombre reasegurador extranjeros	Código de identificación reasegurador	Tipo de relación (R o NR)	País del reasegurador
Willis Towers Watson Corredores de Reaseguros Limitada	C-031	NR	CHI-Chile	MAPFRE RE, COM- PANIA DE REASEGU- ROS, S.A.	NRE06120170002	NR	ESPAÑA
Willis Towers Watson Corredores de Reaseguros Limitada	C-031	NR	CHI-Chile	MÜNCHEN- ER RÜCKVER- SICHERUNGS-GE- SELLSCHAFT AKTIENGE- SELLSCHAFT IN MÜNCHEN (MUNICH REINSURANCE COM- PANY)	NRE00320170008	NR	ALEMANIA
Willis Towers Watson Corredores de Reaseguros Limitada	C-031	NR	CHI-Chile	ODYSSEY REINSURANCE COMPANY	NRE06220170041	NR	ESTADOS UNIDOS
Willis Towers Watson Corredores de Reaseguros Limitada	C-031	NR	CHI-Chile	PARTNER REINSURANCE COMPANY LTD.	NRE02120170020	NR	BERMUDAS
Willis Towers Watson Corredores de Reaseguros Limitada	C-031	NR	CHI-Chile	SCOR REINSURANCE COMPANY	NRE06220170046	NR	ESTADOS UNIDOS
Willis Towers Watson Corredores de Reaseguros Limitada	C-031	NR	CHI-Chile	SWISS REINSURANCE AMERICA CORPORATION	NRE06220170051	NR	ESTADOS UNIDOS
Willis Towers Watson Corredores de Reaseguros Limitada	C-031	NR	CHI-Chile	SWISS REINSUR- ANCE COMPANY LTD	NRE17620170008	NR	SUIZA
Willis Towers Watson Corredores de Reaseguros Limitada	C-031	NR	CHI-Chile	TRANSATLANTIC REINSURANCE COMPANY	NRE06220170054	NR	ESTADOS UNIDOS
Willis Towers Watson Corredores de Reaseguros Limitada	C-031	NR	CHI-Chile	XL INSURANCE COMPANY SE	NRE14920170144	NR	REINO UNIDO

Continúa

Continuación

Prima cedida	Costo de reaseguro no proporcional	Total reaseguro	Código clasificador de riesgo C1	Código clasificador de riesgo C2	Clasificación de riesgo C1	Clasificación de riesgo C2	Fecha clasificación C1	Fecha clasificación C2
121.503	0	121.503	AMB	SP	A	A+	2022-10-19	2021-07-22
1.136.274	0	1.136.274	AMB	SP	A+	AA-	2023-07-13	2023-08-16
988.809	0	988.809	AMB	SP	A+	A	2023-07-06	2022-11-30
75.449	0	75.449	AMB	SP	A+	A+	2023-04-27	2023-01-27
372.411	0	372.411	AMB	SP	A	A+	2023-03-09	2023-03-13
1.329.702	0	1.329.702	AMB	SP	A+	AA-	2023-09-08	2023-10-05
239.750	0	239.750	AMB	SP	A+	AA-	2023-09-08	2023-10-05
463.443	0	463.443	AMB	SP	A++	AA+	2023-01-10	2023-09-28
281.614	0	281.614	AMB	SP	A+	AA-	2023-09-07	2023-07-20

Continúa

Continúa

Nombre corredor reaseguros extranjeros	Código corredor reaseguros	Tipo de relación	País del corredor	Nombre reasegurador extranjeros	Código de identificación reasegurador	Tipo de relación (R o NR)	País del reasegurador
Willis Towers Watson Corredores de Reaseguros Limitada	C-031	NR	CHI-Chile	ZURICH INSURANCE COMPANY LIMITED	NRE17620170013	NR	SUIZA
S/C	S/C	S/C	CHI-Chile	EVEREST REINSURANCE COMPANY	NRE06220170024	R	ESTADOS UNIDOS
S/C	S/C	S/C	CHI-Chile	EVEREST REINSURANCE (IRELAND) DAC	NRE08920230016	R	IRLANDA

Continúa

Continuación

Prima cedida	Costo de reaseguro no proporcional	Total reaseguro	Código clasificador de riesgo C1	Código clasificador de riesgo C2	Clasificación de riesgo C1	Clasificación de riesgo C2	Fecha clasificación C1	Fecha clasificación C2
1.426.550	0	1.426.550	AMB	SP	A+	AA	2022-10-21	2023-09-05
4.391.143	8.566.098	12.957.241	AMB	SP	A+	A+	2023-06-29	2021-11-30
18.194.714	0	18.194.714	AMB	SP	A+	A+	2023-06-29	2021-11-30
96.129.482	8.566.098	104.695.580						

Continúa

30.2 Reaseguradores y corredores de reaseguros vigentes

	Prima cedida	Costo de reaseguro no proporcional	Total reaseguro
Reaseguro			
Reaseguro nacional	-	-	-
Reaseguro extranjero	96.129.482	8.566.098	104.695.580
Total	96.129.482	8.566.098	104.695.580

NOTA 31 - VARIACIÓN DE RESERVAS TÉCNICA

31.1 Variación de reservas técnicas

	Directo	Cedido	Aceptado	Total
Reserva de riesgo en curso	0	0		0
Reserva matemática				0
Reserva valor del fondo				0
Reserva catastrófica de terremoto				0
Reserva insuficiencia de prima	11.347.828	10.119.705		1.228.123
Otras reservas técnicas				0
Total variación de reservas técnicas	11.347.828	10.119.705	0	1.228.123

NOTA 32 - COSTO DE SINIESTROS DEL EJERCICIO

Conceptos	Actual
Siniestros directos	30.698.259
Siniestros pagados directos	15.890.455
Siniestros por pagar directos	37.040.049
Siniestros por pagar directos período anterior	22.232.245
Siniestros cedidos	22.329.518
Siniestros pagados cedidos	10.642.246
Siniestros por pagar cedidos	31.647.143
Siniestros por pagar cedidos período anterior	19.959.871
Siniestros aceptados	0
Siniestros pagados aceptados	
Siniestros por pagar aceptados	
Siniestros por pagar aceptados período anterior	
Total costo de siniestros	8.368.741

NOTA 33 - COSTO DE ADMINISTRACIÓN

33.1 Costo de administración

Conceptos	Actual
Remuneraciones	4.819.399
Gastos asociados al canal de distribución	
Otros	6.504.223
Total costos de administración	11.323.622

33.2 Otros costos de administración

El concepto Otros se apertura de la siguiente forma	Saldo
Pasajes Aereos y viajes	339.466
Membresías	57.981
Capacitación	-
Representación, Bienestar y alimentación	58.399
Asesorías, Externos y Outsourcing	716.613
Tecnología	273.659
Marketing	13.484
Edificios y Mobiliario	383.582
Gastos Generales, Administración e Intercompany	4.661.039
Descuentos	-
Total general	6.504.223

NOTA 34 - DETERIORO DE SEGUROS

Conceptos	
Primas por cobrar a asegurados	-282.829
Primas por cobrar reaseguro aceptado	
Primas por cobrar por operaciones de coaseguro	524.496
Siniestros por cobrar a reaseguradores	19.993
Siniestros por cobrar por operaciones de coaseguro	9.054
Activo por reaseguro	
Participación de reaseguro en Reservas Técnicas	-
Otros	
Total	270.714

NOTA 35 - RESULTADO DE INVERSIONES

	Inversiones a costo amortizado	Inversiones a valor razonable	Total
Total resultado neto inversiones realizadas	0	1.375.234	1.375.234
Total inversiones inmobiliarias realizadas	-	-	-
Resultado en venta de propiedades de uso propio			-
Resultado en venta de bienes entregados en leasing			-
Resultado en venta de propiedades de inversión			-
Otros			-
Total inversiones financieras realizadas	-	1.375.234	1.375.234
Resultado en venta instrumentos financieros		1.375.234	1.375.234
Otros			-
Total resultado neto inversiones no realizadas	-	1.026.451	1.026.451
Total inversiones no realizadas inmobiliarias	-	-	-
Variaciones en el valor de mercado respecto del valor costo corregido			-
Otros			-
Total inversiones no realizadas financieras	-	1.026.451	1.026.451
Ajuste a mercado de la cartera			-
Otros		1.026.451	1.026.451
Total resultado neto inversiones devengadas	-	-59.919	-59.919

Continúa

Continuación

	Inversiones a costo amortizado	Inversiones a valor razonable	Total
Total inversiones devengadas inmobiliarias	-	-	-
Intereses por bienes entregados en leasing			-
Otros			-
Total inversiones devengadas financieras	-	-	-
Intereses			-
Dividendos			-
Otros			-
Total depreciación	-	-	-
Depreciación de propiedades de uso propio		-	-
Depreciación de propiedades de inversión			-
Otros			-
Total gastos de gestión	-	59.919	59.919
Propiedades de inversión			-
Gastos asociados a la gestión de la cartera de inversiones		59.919	59.919
Otros			-
Resultado neto inversiones por seguros con cuenta única de inversiones			-
Total deterioro de inversiones	-	47.780	47.780
Propiedades de inversión			-
Bienes entregados en leasing			-
Propiedades de uso propio			-
Inversiones financieras			-
Préstamos			-
Otros		47.780	47.780
Total resultado de inversiones	-	2.293.986	2.293.986

35.1 Cuadro resumen

Concepto resultado de inversiones	Monto inversiones	Resultado de inversiones
1. Inversiones nacionales	41.652.520	2.380.310
1.1 Renta fija	41.652.520	2.380.310
1.1.1 Estatales	14.828.736	760.473
1.1.2 Bancarios	12.147.040	1.053.118
1.1.3 Corporativo	14.676.744	566.719
1.1.4 Securitizados	-	
1.1.5 Mutuos hipotecarios endosables	-	
1.1.6 Otros renta fija		
1.2 Renta variable	-	-
1.2.1 Acciones		
1.2.2 Fondos de inversión		
1.2.3 Fondos mutuos		
1.2.4 Otros renta variable		
1.3 Bienes Raices	-	0
1.3.1 Bienes raíces de uso propio		
1.3.2 Propiedad de inversión	-	0
1.3.2.1 Bienes raíces en leasing		
1.3.2.2 Bienes raíces de inversión		
2. Inversiones en el extranjero	-	-
2.1 Renta fija		
2.2 Acciones		
2.3 Fondos mutuos o de inversión		
2.4 Otros extranjeros		
3. Derivados		
4. Otras inversiones	991.988	(86.324)
Total (1+2+3+4)	42.644.508	2.293.986

35.2 Explicación de Otras Inversiones

Al 31 de diciembre de 2024, las otras inversiones están compuestas por lo siguiente:

Muebles y maquinaria (VAR)	991.788
Caja	200
Banco	-
Total	991.988

NOTA 36. OTROS INGRESOS

Al 31 de diciembre de 2024, la Compañía registra los siguientes movimientos asociados a otros ingresos.

	Monto	Explicación del concepto
Otros intereses	1.915	Ingreso por remate de mobiliario
Total	1.915	

NOTA 37. OTROS EGRESOS

Al 31 de diciembre de 2024, la Compañía registra el siguiente movimiento asociados a otros egresos.

	Monto	Explicación del concepto
Gasto bomberos circular 9162	45.701	
Multa/Interes	85.332	
Total	131.033	

NOTA 38 - DIFERENCIA DE CAMBIO Y UNIDADES REAJUSTABLES

38.1 Diferencia tipo de cambio

	Cargo	Abono	Total diferencia de cambio
Activos	-	3.337.494	3.337.494
Activos financieros a valor razonable			-
Activos financieros a costo amortizado			-
Préstamos			-
Inversiones seguros cuenta única de inversión (CUI)			-
Inversiones inmobiliarias			-
Cuentas por cobrar asegurados		657.151	657.151
Deudores por operaciones de reaseguro			-
Deudores por operaciones de coaseguro		1.565.133	1.565.133
Participación del reaseguro en las reservas técnicas		482.303	482.303
Otros activos		632.907	632.907
Pasivos	2.565.265	-	(2.565.265)
Pasivos financieros	-	-	-
Reservas técnicas	558.211	-	(558.211)
Reserva Rentas Vitalicias	-	-	-
Reserva Riesgo en Curso	558.211		(558.211)
Reserva Matemática	-	-	-
Reserva Valor del Fondo	-	-	-
Reserva Rentas Privadas	-	-	-
Reserva Siniestros			-
Reserva Seguro Invalidez y Supervivencia	-		-
Reserva Catastrófica de Terremoto			-
Reserva Insuficiencia de Prima	-	-	-
Otras Reservas Técnicas	-	-	-
Deudas con asegurados			-
Deudas por operaciones reaseguro	251.721		(251.721)
Deudas por operaciones por coaseguro	-		-
Otros pasivos	1.755.333		(1.755.333)
Patrimonio		-	-
Diferencia de cambio	2.565.265	3.337.494	772.229

38.2 Utilidad (pérdida) por unidades Reajustables

	Cargo	Abono	Total utilidad (pérdida) por unidades reajustables
Activos	-	992.816	992.816
Activos financieros a valor razonable			-
Activos financieros a costo amortizado			-
Préstamos			-
Inversiones seguros cuenta única de inversión (CUI)			-
Inversiones inmobiliarias			-
Cuentas por cobrar asegurados		306.227	306.227
Deudores por operaciones de reaseguro			-
Deudores por operaciones de coaseguro		105.400	105.400
Participación del reaseguro en las reservas técnicas		396.656	396.656
Otros activos		184.533	184.533
Pasivos	565.078	-	(565.078)
Pasivos financieros	-	-	-
Reservas técnicas	476.426	-	(476.426)
Reserva Rentas Vitalicias			-
Reserva Riesgo en Curso	476.426		(476.426)
Reserva Matemática			-
Reserva Valor del Fondo			-
Reserva Rentas Privadas			-
Reserva Siniestros			-
Reserva Seguro Invalidez y Supervivencia			-
Reserva Catastrófica de Terremoto			-
Reserva Insuficiencia de Prima			-
Otras Reservas Técnicas			-
Deudas con asegurados			-
Deudas por operaciones reaseguro	3.552		(3.552)
Deudas por operaciones por coaseguro			-
Otros pasivos	85.100		(85.100)
Patrimonio			-
Utilidad (pérdida) por unidades reajustables	565.078	992.816	427.738

NOTA 39 - UTILIDAD (PERDIDA) POR OPERACIONES DISCONTINUAS Y DISPONIBLES PARA LA VENTA.

Al 31 de diciembre de 2024, la Compañía no presenta movimientos por este concepto.

NOTA 40 - IMPUESTO A LA RENTA

El impuesto a las ganancias registrado en el estado de resultados por función del ejercicio comprende el impuesto a la renta corriente y diferido.

El impuesto a la renta se reconoce directamente en el estado de resultados por función, excepto por el relacionado con aquellas partidas que se reconocen directamente en patrimonio.

El impuesto a la renta corriente es el impuesto esperado por pagar para el ejercicio, calculado usando las tasas vigentes a la fecha del balance y considera también cualquier ajuste al impuesto por pagar relacionado con años anteriores.

El impuesto diferido es calculado considerando las diferencias entre el valor libros de los activos y pasivos reportados para propósitos financiero y los montos usados para propósitos tributarios.

Los impuestos diferidos son valorizados a las tasas impositivas que se espera aplicar a las diferencias temporarias cuando son reversadas, basándose en las leyes que han sido aprobadas o a punto de ser aprobadas a la fecha del balance. Los activos

y pasivos por impuestos diferidos son ajustados si existe un derecho legal exigible de ajustar los pasivos y activos por impuestos corrientes, y están relacionados con los impuestos a las ganancias aplicados por la misma autoridad tributaria sobre la misma entidad tributable, o en distintas entidades tributarias, pero pretenden liquidar los pasivos y activos por impuestos corrientes en forma neta, o sus activos y pasivos tributarios serán realizados al mismo tiempo.

Un activo por impuesto diferido se reconoce sólo hasta el punto en que es probable que éste genere futuras utilidades. Los activos por impuesto diferido se reducen hasta el punto en que ya no es probable que se realice el beneficio relacionado.

Un activo por impuestos diferidos es reconocido por las pérdidas tributarias no utilizadas, los créditos tributarios y las diferencias temporarias deducibles, en la medida en que sea probable que las ganancias imponibles futuras estén disponibles contra las que pueden ser utilizadas. Los activos por impuestos diferidos son revisados en cada fecha de balance y son reducidos en la medida que no sea probable que los beneficios por impuestos relacionados sean realizados.

40.1 Resultado por impuesto

Gastos por impuesto a la renta	
Impuesto año corriente	
Abono (cargo) por impuestos diferidos	1.638.128
Originación y reverso de diferencias temporarias	1.638.128
Cambio en diferencias temporales no reconocidas	0
Beneficio y obligación fiscal ejercicios anteriores	
Reconocimientos de pérdidas tributarias no reconocidas previamente	
Total impuestos renta y diferido	(1.638.128)
Impuesto por gastos rechazados artículo N°21	2.902
PPM por pérdidas acumuladas artículo N°31 inciso 3	0
Otros	0
Cargo (abono) neto a resultados por impuesto a la renta	(1.635.226)

40.2 Reconciliación de la tasa de impuesto efectiva

	Tasa de impuesto	Monto
Utilidad antes de impuesto	27,00%	(1.169.268)
Diferencias permanentes	9,44%	(408.960)
Agregados o deducciones		
Impuesto único (gastos rechazados)	-0,07%	2.902
Gastos no deducibles (gastos financieros y no tributarios)		
Incentivos de impuestos no reconocidos en el estado de resultados		
Otros	1,38%	(59.900)
Tasa efectiva y gasto por impuesto a la renta	37,75%	(1.635.226)

NOTA 41 - ESTADO DE FLUJO EFECTIVO

El monto de ingresos (egresos) clasificados en los rubros "OTROS" no superan el 5% de la suma de flujos por actividades de operación, inversiones y financiamiento.

NOTA 42 - CONTINGENCIAS Y COMPROMISOS

42.1 Contingencias y compromisos

Al 31 de diciembre de 2024, la Compañía presenta un juicio por demanda laboral de M\$ 26.814, donde se realizó la audiencia de prueba el 8 de enero de 2025, la cual terminó por conciliación donde se acordó un pago de M\$13.000.

42.2 Sanciones

Al 31 de diciembre de 2024, la Compañía no posee sanciones que impacten los Estados Financieros.

NOTA 43 - HECHOS POSTERIORES

La Administración de Everest Compañía de Seguros Generales Chile S.A, no tiene conocimiento de hechos ocurridos entre el 1 de enero de 2025 y la fecha de emisión de los presentes Estados Financieros (3 de marzo de 2025), que pudieran afectar significativamente la situación patrimonial y los resultados de la Compañía.

NOTA 44 - MONEDA EXTRANJERA

1) Posición de Activos y Pasivos en Moneda Extranjera

	Moneda 1	Moneda 2	Total consolidado
Moneda	USD: US Dollar	EUR: Euro	
Unidades reajustables			
Activos			
Inversiones	7.048.311	0	7.048.311
Instrumentos Renta Fija	5.253.678	0	5.253.678
Instrumentos de Renta Variable	0	0	0
Otras Inversiones	1.794.633		1.794.633
Deudores por primas	32.909.830	0	32.909.830
Asegurados	25.546.105	0	25.546.105
Reaseguradores			
Coaseguradores	7.363.725	0	7.363.725
Participación del reaseguro en la reserva técnica	33.620.412	129.164	33.749.576
Deudores por siniestros	0	0	0
Otros deudores	0	0	0
Otros activos	0	0	0
Total activos	73.578.553	129.164	73.707.717
Pasivos			
Reservas	37.020.128	137.297	37.157.425
Reservas de primas	37.020.128	137.297	37.157.425
Reserva Matematica	0	0	0
Reserva de Siniestros	0	0	0
Otras reservas (Sólo Mutuales)	0	0	0
Primas por pagar	23.468.003	0	23.468.003
Asegurados	0	0	0
Reaseguradores	21.937.623	0	21.937.623
Coaseguros	1.530.380	0	1.530.380
Deudas con Inst. Financieras	0	0	0
Otros pasivos	4.510.368	0	4.510.368
Total pasivos	64.998.499	137.297	65.135.796
Posición neta	8.580.054	(8.133)	8.571.921
Posición neta (moneda de origen)	8.610.535	(8.133)	8.602.402,00
Tipos de cambios de cierre a la fecha de la información	996,46	1.035,28	

2) Movimiento de Divisas por Conceptos de Reaseguradores

	Moneda 1			Moneda 2			Entradas	Salidas	Total consolidado
	Entradas	Salidas	Movimiento neto	Entradas	Salidas	Movimiento neto			
Moneda	USD: US Dollar			EUR: Euro					
Primas	65.473.108	(65.473.108)		661.222	(661.222)		0	66.134.330	(66.134.330)
Siniestros		0	0			0	0	0	0
Otros	0	0	0			0	0	0	0
Movimiento neto	0	(65.473.108)	65.473.108	0	(661.222)	661.222	0	(66.134.330)	66.134.330

3) Margen de Contribución de las Operaciones de Seguros en Moneda Extranjera

	Moneda 1	Moneda 2	Moneda 3	Moneda 4	Total moneda extranjera
Moneda	USD: US Dollar	EUR: Euro	GBP: Pound Sterling	SGD: Singapore Dollar	
Unidades reajustables					
Prima directa	31.399.954	804.957			32.204.911
Prima cedida	28.150.449	750.781			28.901.230
Prima aceptada					0
Ajuste reserva técnica	2.843.092	1.498			2.844.590
Total ingreso de explotación	6.092.597	55.674	0	0	6.148.271
Costo de intermediación	-2.507.242	-51.248			-2.558.490
Costo de siniestros	1.313.659				1.313.659
Costo de administración	4.051.932	-6.744	266.224	33.446	4.344.858
Total costo de explotación	2.858.349	-57.992	266.224	33.446	3.100.027
Producto de inversiones					0
Otros ingresos y egresos					0
Diferencia de cambio					0
Resultado antes de impuesto	3.234.248	113.666	-266.224	-33.446	3.048.244

4) Posición de Activos y Pasivos en unidades reajustables

	Unidad de Fomento	Total consolidado
Moneda	CLF: Unidad de Fomento	
Unidades reajustables		
Activos		
Inversiones	36.398.842	36.398.842
Instrumentos Renta Fija	36.398.842	36.398.842
Instrumentos de Renta Variable	0	0
Otras Inversiones		0
Deudores por primas	19.923.644	19.923.644
Asegurados	7.492.409	7.492.409
Reaseguradores		0
Coaseguradores	12.431.235	12.431.235
Participación del reaseguro en la reserva técnica	33.890.616	33.890.616
Deudores por siniestros	74.086	74.086
Otros deudores		0
Otros activos	14.483.988	14.483.988
Total activos	104.771.176	104.771.176
Pasivos		
Reservas	56.281.835	56.281.835
Reservas de primas	38.757.508	38.757.508
Reserva Matematica	0	0
Reserva de Siniestros	17.524.327	17.524.327
Otras reservas (Sólo Mutuales)	0	0
Primas por pagar	27.555.532	27.555.532
Asegurados		0
Reaseguradores	24.971.987	24.971.987
Coaseguros	2.583.545	2.583.545
Deudas con Inst. Financieras		0
Otros pasivos	5.217.365	5.217.365
Total pasivos	89.054.732	89.054.732
Posición neta	15.716.444	15.716.444
Posición neta (moneda de origen)	409.105	409.105,00
Tipos de cambios de cierre a la fecha de la información	38.416,69	

5) Margen de Contribución de las Operaciones de Seguros en unidades reajustables

	Unidad de Fomento	Total consolidado
Moneda	CLF: Unidad de Fomento	
Unidades reajustables		
Prima directa	76.325.137	76.325.137
Prima cedida	67.228.252	67.228.252
Prima aceptada		0
Ajuste reserva técnica	285.112	285.112
Total ingreso de explotación	9.381.997	9.381.997
Costo de intermediación	-3.226.681	-3.226.681
Costo de siniestros	7.055.082	7.055.082
Costo de administración	248.996	248.996
Total costo de explotación	4.077.397	4.077.397
Producto de inversiones		0
Otros ingresos y egresos		0
Diferencia de cambio		0
Resultado antes de impuesto	5.304.600	5.304.600

6) Movimiento de unidades reajustables por concepto de reaseguros

	Unidad de Fomento			Total Unidades Reajustables		
	Entradas	Salidas	Movimiento neto	Entradas	Salidas	Total consolidado
Primas	0	63.808.099	(63.808.099)	0	63.808.099	(63.808.099)
Siniestros		0	0	0	0	0
Otros	0	0	0	0	0	0
Movimiento neto	0	(63.808.099)	63.808.099	0	(63.808.099)	63.808.099

NOTA 45 - CUADRO DE VENTAS POR REGIONES

45.1 Cuadro de ventas por regiones (seguros generales)

Nombre corredor reaseguros extranjeros	Incendio	Pérdida beneficios	Terremoto	Vehículos	Transportes	Robo	Cascos	Otros	Total
I	185.223	50.205	638.747	0	0	684	0	7.314	882.173
II	1.434.796	443.392	2.341.918	0	0	8.579	0	95.581	4.324.266
III	271.804	137.030	561.012	0	0	1.448	0	27.845	999.139
IV	390.317	143.194	1.554.371	0	2	1.879	0	11.948	2.101.711
V	1.485.548	874.820	5.048.170	0	7	5.115	0	36.012	7.449.672
VI	456.100	308.753	1.222.023	0	2	2.549	0	17.297	2.006.724
VII	1.444.220	1.213.754	3.730.717	0	0	4.668	0	13.749	6.407.108
VIII	3.604.255	2.688.380	11.246.496	0	8	4.094	0	21.332	17.564.565
IX	575.248	291.868	1.507.032	0	3	1.647	0	8.949	2.384.747
X	333.997	143.822	1.241.647	0	0	2.903	0	19.942	1.742.311
XI	268.659	155.795	487.086	0	1.251.206	1.987	0	2.274.539	4.439.272
XII	64.336	33.516	187.047	0	0	4.298	0	141.630	430.827
XIV	508.875	449.941	1.850.694	0	1	2.669	0	9.495	2.821.675
XV	190.917	92.752	402.205	0	0	341	0	5.273	691.488
Metrop.	8.687.017	5.584.462	30.668.170	0	2.513.702	68.676	0	6.762.343	54.284.370
Total	19.901.312	12.611.684	62.687.335	0	3.764.931	111.537	0	9.453.249	108.530.048

NOTA 46 - MARGEN DE SOLVENCIA

46.1 Primas y factor de reaseguro

	Incendio	Vehículos	Otros	Grandes riesgos	
				Incendio	Otros
Prima pi	25.523.963	-	14.915.016	660.193	97.559
Prima directa pi	25.523.963	-	14.915.016	660.193	97.559
6.31.11.10 pi	25.523.963	-	14.915.016	660.193	97.559
6.31.11.10 dic i-1*IPC1	22.932.005	-	11.265.988	821.815	51.283
6.31.11.10 pi-1*IPC2	22.932.005	-	11.265.988	821.815	51.283
Prima aceptada pi	-	-	-	-	-
6.31.11.20 pi					
6.31.11.20 dic i-1*IPC1					
6.31.11.20 pi-1*IPC2					
Factor de reaseguro pi	26%		21%	20%	2%
Costo de siniestros pi	6.745.601	-	1.274.630	95.258	5.182
6.31.13.00 pi	6.745.601	-	1.274.630	95.258	5.182
6.31.13.00 dic i-1*IPC1	646.451	-	539.996	1.944	-
6.31.13.00 pi-1*IPC2	646.451	-	539.996	1.944	-
Costo sin. directo pi	25.474.595	-	6.034.064	465.150	228.209
6.31.13.10 pi	25.474.595	-	6.034.064	465.150	228.209
6.31.13.10 dic i-1*IPC1	5.956.849	-	2.112.049	186.004	-
6.31.13.10 pi-1*IPC2	5.956.849	-	2.112.049	186.004	-
Costo sin. aceptado pi	-	-	-	-	-
6.31.13.30 pi					
6.31.13.30 dic i-1*IPC1					
6.31.13.30 pi-1*IPC2					

46.2 Siniestros últimos tres años

	Incendio	Vehículos	Otros	Grandes riesgos	
				Incendio	Otros
Promedio sin. ult. 3 años	15.899.090	-	4.104.836	325.577	114.105
Costo sin. dir. ult. 3 años	31.798.180	-	8.209.671	651.154	228.209
Costo sin. directo pi	25.474.595	-	6.034.064	465.150	228.209
6.31.13.10 pi	25.474.595	0	6.034.064	465.150	228.209
6.31.13.10 dic i-1*IPC1	5.956.849	0	2.112.049	186.004	0
6.31.13.10 pi-1*IPC2	5.956.849	0	2.112.049	186.004	0
Costo sin. directos pi-1	5.956.849	-	2.112.049	186.004	-
6.31.13.10 pi-1*IPC2	5.956.849	-	2.112.049	186.004	-
6.31.13.10 dic i-2*IPC3	366.736	-	63.558	-	-
6.31.13.10 pi-2*IPC4	366.736	-	63.558	-	-
Costo sin. directos pi-2	366.736	-	63.558	-	-
6.31.13.10 pi-2*IPC4	366.736	-	63.558	-	-
6.31.13.10 dic i-3*IPC5					
6.31.13.10 pi-3*IPC6					
Costo sin. acep. ult. 3 años	-	-	-	-	-
Costo sin. aceptado pi	-	-	-	-	-
6.31.13.30 pi	-	-	-	-	-
6.31.13.30 dic i-1*IPC1	-	-	-	-	-
6.31.13.30 pi-1*IPC2	-	-	-	-	-
Costo sin. aceptados pi-1	-	-	-	-	-
6.31.13.30 pi-1*IPC2	-	-	-	-	-
6.31.13.30 dic i-2*IPC3	-	-	-	-	-
6.31.13.30 pi-2*IPC4	-	-	-	-	-
Costo sin. aceptados pi-2	-	-	-	-	-
6.31.13.30 pi-2*IPC4	-	-	-	-	-
6.31.13.30 dic i-3*IPC5	-	-	-	-	-
6.31.13.30 pi-3*IPC6	-	-	-	-	-

46.3 Resumen

	F.P.	Primas	F.R. CÍA.	SVS	En función de las primas	F.S.	Siniestros	F.R. CÍA.	SVS	En función de los siniestros	Total margen de solvencia
Incendio	45,0%	25.523.963	25,4200%	15,0%	3.041.403	67,0%	10.599.393	25,4%	15,0%	1.880.482	3.041.403
Vehículos	10,0%	0	0,0%	57,0%	0	13,0%	0	0,0%	57,0%	0	0
Otros	40,0%	14.915.016	26,0%	29,0%	1.730.142	54,0%	2.736.557	26,0%	29,0%	428.545	1.730.142
Grandes riesgos											
Incendio	45,0%	660.193	3,9%	2,0%	121.681	67,0%	325.577	3,9%	2,0%	89.344	121.681
Otros	40,0%	97.559	36,4%	2,0%	1.772	54,0%	114.105	36,4%	2,0%	2.798	2.798
Total		41.196.731			4.894.998		13.775.632			2.401.169	4.896.024

NOTA 47 - CUMPLIMIENTO CIRCULAR 794

47.1 Determinación de crédito a asegurados

Representativo de reserva de riesgo en curso Patrimonio de riesgo y patrimonio libre (Circular no.794)

Crédito asegurados no vencido total nota 1	a	49.488.165
Crédito asegurados no vencido de pólizas individuales nota 2	b	-
Crédito asegurados no vencido de cartera de pólizas	c = a - b	49.488.165
Prima directa no ganada neta de descuento nota 3	d	71.507.972
Prima por cobrar no vencida no devengada de cartera de pólizas	e = Mín (c,d)	49.488.165
Prima por cobrar no vencida no devengada de pólizas individuales	f	-
Prima por cobrar total no vencida no devengada representativa de reserva de riesgo en curso y patrimonio	g = e + f	49.488.165

47.2 Determinación de prima no devengada

A comparar con crédito a asegurados Alternativa no.2
(Circular no.794)

	Seguros no revocables (1)	Pólizas calculadas individualmente (2)	Otros ramos (3)	Descuento columna Otros ramos por factor P.D. (4)	Total (5)
Prima directa no devengada 6.35.11.10 (1)	-		79.255.127	79.255.127	79.255.127
Descuentos de cesión no devengado total (2)	-		7.747.155	7.747.155	7.747.155
Total a comparar con crédito otorgado (3 = 1 - 2)	0	-	71.507.972	71.507.972	71.507.972

47.3 Prima por cobrar a reasegurados

(Circular No.794)

Al 31 de diciembre de 2024, no hay prima por cobrar a reaseguradores.

NOTA 48 - SOLVENCIA

48.1 Cumplimiento Régimen de Inversiones y Endeudamiento

Cumplimiento régimen de inversiones y endeudamiento	Saldo Actual
Obligación de invertir las reservas técnicas y patrimonio de riesgo	89.278.434
Reservas técnicas	68.672.912
Patrimonio de riesgo	20.605.522
Inversiones representativas de reservas técnicas y patrimonio de riesgo	97.616.489
Superávit (déficit) de inversiones representativas de reservas técnicas y patrimonio de riesgo	8.338.055
Patrimonio neto	33.817.452
Patrimonio contable	33.852.004
Activo no efectivo	34.552
Endeudamiento	
Total	2,64
Financiero	0,61

48.2 a) Obligación de Invertir

Obligación de invertir	
Total reserva seguros previsionales	0
Reserva de rentas vitalicias	0
5.21.31.21 Reserva de rentas vitalicias	0
5.14.22.10 Participación del reaseguro en la reserva de rentas vitalicias	0
Reserva seguro invalidez y sobrevivencia	0
5.21.31.22 Reserva seguro invalidez y sobrevivencia	0
5.14.22.20 Participación del reaseguro en la reserva seguro invalidez y sobrevivencia	0
Total reservas seguros no previsionales	16.353.107
Reserva de riesgo en curso	8.274.741
5.21.31.10 Reserva de riesgo en curso	75.914.933
5.14.21.00 Participación del reaseguro en la reserva de riesgo en curso	67.640.192
Reserva matemática	0
5.21.31.30 Reserva matemática	0
5.14.23.00 Participación del reaseguro en la reserva matemática	0
5.21.31.40 Reserva valor del fondo	0
Reserva de rentas privadas	0
5.21.31.50 Reserva de rentas privadas	0
5.14.24.00 Participación del reaseguro en la reserva de rentas privadas	0
Reserva de siniestros	5.392.906
5.21.31.60 Reserva de siniestros	37.040.049
5.21.32.32 Siniestros por pagar por operaciones de coaseguro	0
5.14.25.00 Participación del reaseguro en la reserva de siniestros	31.647.143
5.21.31.70 Reserva catastrófica de terremoto	2.685.460
Total reservas adicionales	1.296.270
Reserva de insuficiencia de primas	1.296.270
5.21.31.80 Reserva de insuficiencia de primas	11.784.270
5.14.27.00 Participación del reaseguro en la reserva de insuficiencia de primas	10.488.000
Otras reservas técnicas	0
5.21.31.90 Otras reservas técnicas	0
5.14.28.00 Participación del reaseguro en otras reservas técnicas	0

Continúa

Continuación

Primas por pagar	51.023.535
5.21.32.20 Deudas por operaciones reaseguro	46.909.610
5.21.32.31 Primas por pagar por operaciones de coaseguro	4.113.925
Total obligación de invertir reservas técnicas	68.672.912
Patrimonio de riesgo	20.605.522
Margen de solvencia	4.896.024
Patrimonio de endeudamiento	20.605.522
$((PE+PI)/5)$ Cías. seg. generales $- ((PE+PI-RVF)/20)+(RVF/140)$ Cías. seg. Vida	17.855.687
Pasivo exigible + pasivo indirecto - reservas técnicas	20.605.522
Patrimonio mínimo UF 90.000 (UF 120.000 si es reaseguradora)	3.457.502
Total obligación de invertir (reservas técnicas + patrimonio de riesgo)	89.278.434

b) Cuadro de primas por pagar a reaseguradores para el cálculo de reservas técnicas

Primas por pagar (sólo seguros generales)	
1.1 Deudores por reaseguro	51.023.535
1.1.1 Primas por pagar reaseguradores	46.909.610
1.1.2 Primas por pagar coaseguro	4.113.925
1.1.3 Otras	
1.2 PCNG - DCNG	62.856.736
Prima cedida no ganada (PCNG)	70.603.891
Descuento de cesión no ganado (DCNG)	7.747.155
1.3 RRCPP	50.615.354
1.4 RSPP	408.181

48.3 Activo no efectivos

Al 31 de diciembre de 2024, la Compañía presenta los siguientes activos no efectivos:

	Cuenta del estado financiero	Activo inicial	Fecha inicial	Saldo activo	Amortización del período	Plazo de amortización (meses)
Gastos organización y puesta en marcha						
Programas computacionales						
Derechos, marcas, patentes						
Menor valor de inversiones						
Reaseguro no proporcional	5.14.12.30			-		12 meses
Otros	5.15.33.00			34.552		
Total inversiones no efectivas				34.552	-	

48.4 Cuadro primas por pagar a reaseguradores para el cálculo de reservas técnicas

	1	2	3	4	5	6	7	8	14
Primas por pagar a reaseguradores y coaseguradores PPR	6.244.375	1.440.338	2.802.960	27.344.288	4.955.185	2.016.638	486.324	41.668	1.070.225
Prima cedida no ganada PCNG	8.999.857	2.314.925	3.935.541	37.572.636	5.521.541	2.273.560	607.988	90.710	1.314.945
Descuento de cesión no ganado DCNG	948.114	218.694	425.587	4.151.818	752.370	306.196	73.841	6.327	162.497
Reserva de siniestros por prima por pagar RSPP	0	0	0	0	186.014	49.274	0	0	0
Reserva riesgo en curso por primas por pagar RRCPP	6.244.375	1.440.338	2.802.960	27.344.288	4.769.171	1.967.364	486.324	41.668	1.070.225

Continúa

Continuación

	15	17	18	21	22	23	25	999
Primas por pagar a reaseguradores y coaseguradores PPR	1.205.673	132.994	1.623.199	1.450.357	21.722	9.725	177.864	51.023.535
Prima cedida no ganada PCNG	1.940.552	34.476	2.068.614	3.741.635	18.061	7.716	161.134	70.603.891
Descuento de cesión no ganado DCNG	183.063	20.193	246.458	220.215	3.298	1.477	27.007	7.747.155
Reserva de siniestros por prima por pagar RSPP	0	118.711	0	0	6.959	3.486	43.737	408.181
Reserva riesgo en curso por primas por pagar RRCPP	1.205.673	14.283	1.623.199	1.450.357	14.763	6.239	134.127	50.615.354

48.4 Inventario de inversiones

	INV. NO REPRESENT DE R.T. Y P.R.	INV. REPRESENT DE R.T. Y P.R.	TOTAL INVERSIONES	SUPERAVIT DE INVERSIONES
Activos				
1) Instrumentos emitidos por el estado o banco central		14.828.736	14.828.736	
2) Depósitos a plazo		-	-	
3) Bonos y pagarés bancarios		12.147.040	12.147.040	
4) Letras de crédito emitidas por bancos e instituciones financieras			-	
5) Bonos, pagarés y debentures emitidos por empresas públicas o privadas		14.676.744	14.676.744	
6) Participación en convenios de créditos (Creditos sindicados)			-	
7) Mutuos hipotecarios			-	
8) Préstamos otorgados a personas naturales o jurídicas			-	
9) Acciones de sociedades anónimas abiertas admitidas			-	
10) Cuotas de Fondos Mutuos Nacionales			-	
11) Cuotas de fondos de inversión nacionales			-	
12) Instrumentos de deuda o crédito emitidos por Estados o Bancos Centrales Extranjeros			-	
13) Títulos emitidos por instituciones financieras o empresas extranjeras			-	
14) Acciones de sociedades anónimas extranjeras			-	
15) Cuotas de fondos mutuos o de inversion extranjeros			-	
16) Cuotas de fondos mutuos o de inversion constituidos en el pais cuyos activos estan invertidos en el extranjero			-	
17) Notas estructuradas			-	
18) Bienes raíces no habitacionales situados en el extranjero			-	
19) Cuenta corriente en el extranjero			-	
20) Bienes raíces nacionales	-	-	-	-
20.1) Bienes raíces no habitacionales para uso propio o de renta			-	
20.2) Bienes raíces no habitacionales entregados en leasing			-	
20.3) Bienes raíces habitacionales para uso propio o de renta			-	
20.4) Bienes raíces habitacionales entregados en leasing			-	
21) Crédito a asegurados por prima no vencida y no devengada.(1er.grupo)	3.345.309	49.488.165	52.833.474	8.338.055
22) Siniestros por cobrar a reaseguradores (por siniestros) pagados a asegurados no vencido	1.278.174	6.475.804	7.753.978	

Continúa

Continuación

	INV. NO REPRESENT DE R.T. Y P.R.	INV. REPRESENT DE R.T. Y P.R.	TOTAL INVERSIONES	SUPERAVIT DE INVERSIONES
23) Crédito no vencido seguro de invalidez y sobrevivencia D.L. N° 3500 y crédito por saldo cuenta individual.(2do.grupo)			-	
24) Avance a tenedores de pólizas de seguros de vida (2do.grupo)			-	
25) Crédito a cedentes por prima no vencida y no devengada.(1er.grupo)			-	
26) Crédito a cedentes por prima no vencida devengada.(1er.grupo)			-	
27) Préstamos otorgados a asegurados por pólizas de seguros de crédito			-	
28) Derivados			-	
29) Inversiones del N°7 del Art. 21 del DFL N°251	-	-	-	-
29.1) AFR			-	
29.2) Fondos de Inversión Privados Nacionales			-	
29.3) Fondos de Inversión Privados Extranjeros			-	
29.4) Otras inversiones del N°7 del Art.21 del DFL 251			-	
30) Bancos		-	-	
31) Caja	200		200	
32) Muebles y Equipo para su propio uso	991.788		991.788	
33) Acciones de sociedades anónimas cerradas			-	
34) Otros			-	
Total activos representativos	5.615.471	97.616.489	103.231.960	8.338.055

NOTA 49 - SALDOS Y TRANSACCIONES CON RELACIONADOS

49.1 Saldos por cobrar a entidades relacionadas

Al 31 de diciembre de 2024, no hay saldos por cobrar a empresas relacionadas.

49.2 Saldos por pagar a entidades relacionadas

Al 31 de diciembre de 2024, los saldos a entidades por pagar son los siguientes:

Nombre Empresa Relacionada	RUT	Entidad relacionada naturaleza de la operación	Moneda	Deudas de empresas relacionadas
Everest Re Group, Ltd	Extranjero	Gastos asociados a casa Matriz	USD	68.447
Everest Global Services, Inc	Extranjero	Gastos asociados a filial	USD	206.623
Everest Reinsurance Company	Extranjero	Gastos asociados a filial	CLP	619.723
Everest National Insurance Co	Extranjero	Gastos asociados a filial	USD	131.404
Total				1.026.197

49.3 Transacciones con partes relacionadas

Entidad relacionada	RUT	País	Naturaleza de la relación	Descripción de la transacción	Moneda	Monto de la transacción	Efecto en resultado Ut (Perd)
Everest Re Group, Ltd	Extranjero	Bermuda	Casa Matrix	Gastos asociados a casa Matriz	USD	281.595	281.595
Everest Re Group, Ltd	Extranjero	Bermuda	Casa Matrix	cobro asociados a casa Matriz	USD	-470	
Everest Advisors (UK), Ltd	Extranjero	Reino Unido	Filial	Gastos asociados a filial	GBP	8.703	8.703
Everest Insurance Ireland, dac	Extranjero	Irlanda	Filial	Gastos asociados a filial	EUR	727	727
Everest Ins Ireland UK Branch	Extranjero	Irlanda	Filial	Gastos asociados a filial	EUR	583	-583
Everest Ins Ire Netherlands Br	Extranjero	Irlanda	Filial	Gastos asociados a filial	CLP	92	-92
Everest Ins Ireland Spain Br	Extranjero	Irlanda	Filial	Gastos asociados a filial	EUR	748	748
Everest Ins Ireland France Br	Extranjero	Irlanda	Filial	Gastos asociados a filial	EUR	637	637
Everest Ins Ireland Germany Br	Extranjero	Irlanda	Filial	Gastos asociados a filial	EUR	19	-19
Everest Service Company Mexico	Extranjero	Mexico	Filial	Gastos asociados a filial	USD	21.089	-21.089
Everest Intl Re Singapore Br	Extranjero	Singapore	Filial	Gastos asociados a filial	SDG	64	-64
Everest Reinsurance Company	Extranjero	Estados Unidos	Filial	Gastos asociados a filial	USD	5.697	5.697
Everest Reinsurance Company	Extranjero	Estados Unidos	Filial	cobros asociados a filial	USD	-913.159	
Everest National Insurance Co	Extranjero	Estados Unidos	Filial	Gastos asociados a filial	USD	1.062.254	-1.062.254
Everest National Insurance Co	Extranjero	Estados Unidos	Filial	pagos asociados a filial	USD	3.621.618	
Everest Denali Insurance Co	Extranjero	Estados Unidos	Filial	Gastos asociados a filial	CLP	151.504	151.504
Everest Denali Insurance Co	Extranjero	Estados Unidos	Filial	cobros asociados a filial	CLP	-2.030	
Everest Premier Insurance Co	Extranjero	Estados Unidos	Filial	Gastos asociados a filial	CLP	1.791	1.791

Continúa

Continuación

Entidad relacionada	RUT	País	Naturaleza de la relación	Descripción de la transacción	Moneda	Monto de la transacción	Efecto en resultado Ut (Perd)
Everest Premier Insurance Co	Extranjero	Estados Unidos	Filial	cobros asociados a filial	CLP	-2.937	
Everest Indemnity Insurance Co	Extranjero	Estados Unidos	Filial	Gastos asociados a filial	CLP	9.590	9.590
Everest Indemnity Insurance Co	Extranjero	Estados Unidos	Filial	cobros asociados a filial	CLP	-11.536	
Everest Re Holdings, Inc	Extranjero	Estados Unidos	Filial	Gastos asociados a filial	CLP	533	-533
Everest Re Holdings, Inc	Extranjero	Estados Unidos	Filial	cobros asociados a filial	CLP	-150	
EverSports & Entertainment Ins	Extranjero	Estados Unidos	Filial	Gastos asociados a filial	CLP	1.260	1.260
EverSports & Entertainment Ins	Extranjero	Estados Unidos	Filial	cobros asociados a filial	CLP	-1.444	
Everest Global Services, Inc	Extranjero	Estados Unidos	Filial	Gastos asociados a filial	USD	240.795	-240.795
Everest Global Services, Inc	Extranjero	Estados Unidos	Filial	pagos asociados a filial	USD	540.461	
Everest Intl Assurance, Ltd	Extranjero	Estados Unidos	Filial	cobros asociados a filial	EUR	-88	
Everest Re Co Canadian Branch	Extranjero	Canada	Filial	Gastos asociados a filial	CLP	289	-289
Everest Insurance Co of Canada	Extranjero	Canada	Filial	Gastos asociados a filial	CLP	709	-709
Everest Reinsurance Co (Ire)	Extranjero	Irlanda	Filial	Gastos asociados a filial	CLP	153	-153
Everest Re (Ireland) Zurich Br	Extranjero	Irlanda	Filial	Gastos asociados a filial	CLP	449	-449
Lloyds Syndicate 2786	Extranjero	Reino Unido	Filial	Gastos asociados a filial	USD	302	-302
Bermuda Re UK Branch	Extranjero	Reino Unido	Filial	Gastos asociados a filial	CLP	1.020	-1.020
Everest Re Co Singapore Branch	Extranjero	Singapore	Filial	Gastos asociados a filial	CLP	265	-265

Continúa

Continuación

Entidad relacionada	RUT	País	Naturaleza de la relación	Descripción de la transacción	Moneda	Monto de la transacción	Efecto en resultado Ut (Perd)
Mt Whitney Securities, Inc	Extranjero	Estados Unidos	Filial	Gastos asociados a filial	CLP	31	-31
Everest Security Insurance Co	Extranjero	Estados Unidos	Filial	Gastos asociados a filial	CLP	1	-1
Everest Intl Assurance, Ltd	Extranjero	Estados Unidos	Filial	Gastos asociados a filial	EUR	16	16
Everest Re (Bermuda) Ltd	Extranjero	Bermuda	Filial	Gastos asociados a filial	CLP	1.236	-1.236
Everest Pref Intl Hldg (Bda)	Extranjero	Bermuda	Filial	Gastos asociados a filial	CLP	6	-6
Mt Logan Re, Ltd	Extranjero	Bermuda	Filial	Gastos asociados a filial	CLP	226	-226
Total						5.022.649	-867.848

49.4 Remuneraciones a directores, consejeros, administradores y personal clave

	Remuneraciones pagadas	Dieta de Directorio	Dieta comité de directores	Participación de utilidades	Otros
Directores	0	0	0	0	0
Consejeros	0	0	0	0	0
Gerentes	2.112.641	0	0	0	0
Otros	0	0	0	0	0
Totales	2.112.641	-	-	-	-



We underwrite
opportunity.™